

**Einwohnergemeinde
4562 Biberist**

www.biberist.ch



Budget 2019

Gemeinderat	5. November 2018
Gemeindeversammlung	29. November 2018

09.11.2018

Inhaltsverzeichnis

Titel	Seite
Bericht und Antrag	2
1 Bericht Gemeinderat	3
2 Beschluss und Antrag	8
Übersicht	9
3 Übersicht Budget	
3.1 Ergebnisse	10
3.2 Finanzierung mit Spezialfinanzierungen	11
Erfolgsrechnung	16
4 Erfolgsrechnung	17
4.1 Erfolgsausweis 3-stufig mit Spezialfinanzierungen	18
4.2 Funktionale Gliederung	23
4.3 Sachgruppengliederung	70
Investitionsrechnung	79
5 Investitionsrechnung	80
5.1 Investitionsrechnung 2-stufig	81
5.2 Funktionale Gliederung	82
5.3 Sachgruppengliederung	89
Anhang	91
6 Berechnung Werterhalt	92
7 Abschreibungen Verwaltungsvermögen	93
8 Verpflichtungskreditkontrolle	103
9 Kennzahlen	109

Bericht und Antrag

Bericht Gemeinderat

a) Finanzieller Überblick

Das Budget 2019 wurde nach dem harmonisierten Rechnungsmodell (HRM2) erstellt. Die vorhandenen Erfahrungswerte aus den Abschlüssen 2016 und 2017 nach HRM2 sind ins Budget 2019 eingeflossen.

Die einzelnen Budgetpositionen wurden durch die Abteilungen und Kommissionen nach dem Vorsichtsprinzip berechnet und wurden unverändert in das Gesamtbudget übertragen. Einzelne Massnahmen, die der Gemeinderat erarbeitet hat, sind anlässlich der Gemeinderatssitzung vom 5. November 2018 eingeflossen.

Budgetvorgaben

Der Gemeinderat hat am 25. Juni 2018 die Rahmenbedingungen für das Jahr 2019 bestimmt:

- der Steuerfuss ist mit 123% zu berücksichtigen
- der Selbstfinanzierungsgrad soll mittelfristig 100% erreichen
- das angestrebte Rechnungsergebnis soll ausgeglichen sein
- der Personalaufwand ist mit einer maximalen Veränderung von 4% zur Jahresrechnung 2017 einzuplanen
- der Sachaufwand ist mit einer maximalen Veränderung von 5% zur Jahresrechnung 2017 einzuplanen
- die Nettoinvestitionen sind mit CHF 10.036 Mio. zu berücksichtigen

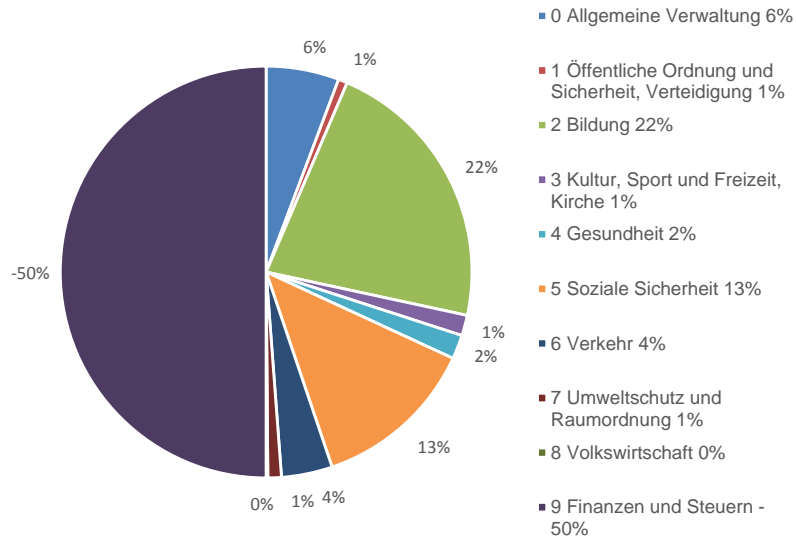
Die Vorgaben konnten mit dem vorliegenden Budget nur teilweise eingehalten werden.

An der Gemeinderatssitzung vom 5. November 2018 wurde das Budget 2019 mit einem Aufwandüberschuss von CHF 371'400 bei gleichbleibendem Steuerfuss von 125% genehmigt und wird der Gemeindeversammlung vom 29. November 2018 zur Annahme empfohlen.

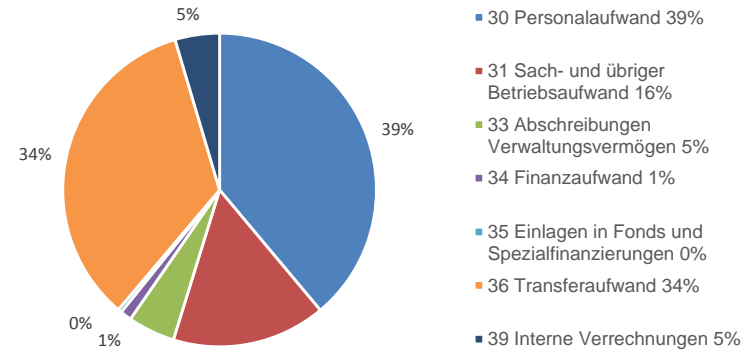
Die Vorgabe über die maximale Nettoverschuldung (Schuldenbremse § 136 Abs. 3 Gemeindegesetz) ist mit dem vorliegenden Budget eingehalten. Das ist mit einem Nettoverschuldungsquotienten von 51.97% aus der Jahresrechnung 2017 gewährleistet.

b) Graphiken / Statistiken

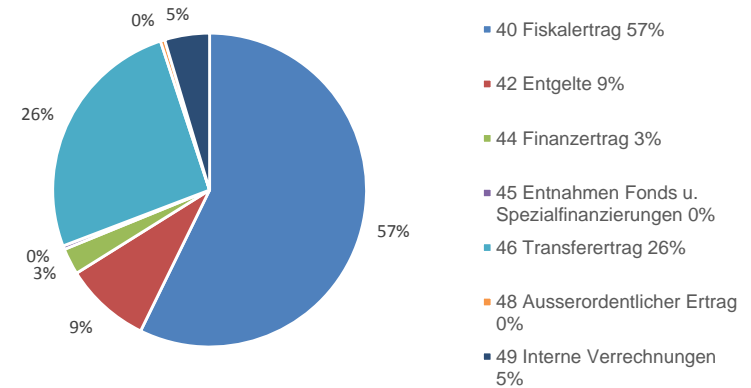
Nettoergebnis nach Funktionen in %



Aufwand nach Sachgruppen in %



Ertrag nach Sachgruppen in %



c) Erläuterungen und Kommentar**Aufwandüberschuss Budget 2019**

Das vorliegende Budget 2019 weist einen Aufwandüberschuss von CHF 371'400 aus. Die kumulierten Ergebnisse aus den Vorjahren weisen einen Bilanzüberschuss von rund CHF 15'221'000 aus. Der budgetierte Aufwandüberschuss aus dem Jahr 2018 von CHF 551'820 sowie dem Jahr 2019 von CHF 371'400 können somit aufgefangen werden. Trotz dieses Überschusses kann der mittelfristig angestrebte Selbstfinanzierungsgrad von 100% nicht erreicht werden.

Der Gemeindesteuerfuss für natürliche und juristische Personen soll unverändert 125% betragen. Die Gebührensätze bleiben ebenfalls unverändert.

Durch den Kantonsrat wurde bei den Löhnen der Lehrpersonen eine teuerungsbedingte Anpassung von 1% beschlossen. Der Gemeinderat hat bei den Löhnen des Gemeindepersonals ebenfalls eine Lohnerhöhung von 1% vorgesehen.

Das "Ergebnis aus betrieblicher Tätigkeit" weist ein Minus von CHF 1'316'400 auf. Dieses negative Ergebnis kann durch das "Ergebnis aus Finanzierung" um mehr als die Hälfte aufgefangen werden.

Spezialfinanzierungen

Bei der Wasserversorgung wird mit einem Aufwandüberschuss von CHF 112'800 gerechnet. Dieser Aufwandüberschuss kann mit dem Eigenkapital aus der Spezialfinanzierung Wasserversorgung aufgefangen werden. Eine Anpassung der Tarife ist nicht nötig.

Bei der Abwasserbeseitigung rechnet man für das Jahr 2019 mit einem Ertragsüberschuss von CHF 82'100. Dieser Ertragsüberschuss wird dem Eigenkapital aus der Spezialfinanzierung Abwasserbeseitigung gutgeschrieben.

Die Abfallbeseitigung schliesst voraussichtlich mit einem neutralen Ergebnis ab. Das bedeutet, dass die Aufwendungen durch die Einnahmen getragen werden können.

d) Begründung erheblicher Abweichungen gegenüber der letzten Jahresrechnung**0 Allgemeine Verwaltung (Budget 2019: CHF 3'433'500 / Jahresrechnung 2017: CHF 3'188'781)**

Die Veränderung in dieser Position resultiert hauptsächlich durch die ansteigenden Personalkosten. Einerseits durch die von der Gemeindeversammlung im Juni 2018 bewilligten Pensenerhöhungen in den Bereichen Einwohnerkontrolle und Bauverwaltung, andererseits durch den notwendigen Neuabschluss der KK-Taggeldversicherung sowie der vom Gemeinderat vorgesehenen Lohnerhöhung um 1%.

1 Öffentliche Ordnung und Sicherheit, Verteidigung (Budget 2019: CHF 426'300 / Jahresrechnung 2017: CHF -101'500)

Die Abweichungen zur Jahresrechnung 2017 fallen im Bereich Feuerwehr sowie im Bereich Militärische Verteidigung an. Durch die Überarbeitung des Organigrammes der Feuerwehr, welches im Jahr 2018 zur Anwendung kam, sowie die Anpassung der DGO per 1. Januar 2018, welches die Entschädigungen regelt, werden diese Besoldungen höher ausfallen. Bei der Militärischen Verteidigung wird mit weniger Einnahmen aus Einquartierungen gerechnet.

2 Bildung (Budget 2019: CHF 13'140'700 / Jahresrechnung 2017: CHF 11'584'619)

Auf der Stufe Kindergarten und Primarschule wird ab Schuljahr 2019/2020 mit einer Klasse mehr gerechnet, was sich auf die Personalkosten auswirkt. Über sämtliche Schulstufen ist die durch den Kantonsrat gesprochene Teuerungszulage von 1% für die Lehrpersonen spürbar. Durch die Inbetriebnahme nach erfolgter Renovation/Sanierung der Schulliegenschaften Bleichematt und Bezirksschulhaus im Jahr 2019, erhöhen sich die Abschreibungen massiv. Auf das Schuljahr 2019/2020 soll das Projekt "Tagesstrukturen" umgesetzt und eingeführt werden.

3 Kultur, Sport und Freizeit, Kirche (Budget 2019: CHF 963'000 / Jahresrechnung 2017: 991'957)

Der budgetierte Nettoaufwand 2019 ist gegenüber der Jahresrechnung 2017 leicht rückgängig und verzeichnet somit keine wesentliche Abweichung.

4 Gesundheit (Budget 2019: CHF 1'135'500 / Jahresrechnung 2017: CHF 967'456)

Die Abweichung begründet sich hauptsächlich durch die ansteigende Pflegekostenfinanzierung, welche durch den Kanton vorgegeben wird sowie durch die Änderung der Finanzierung der Spitexkosten.

5 Soziale Sicherheit (Budget 2019: CHF 7'738'300 / Jahresrechnung 2017: CHF 9'647'782)

Der Nettoaufwand dieser Position hat sich um rund CHF 1.9 Mio. verringert. Das kommt einerseits daher, dass im Bereich Asylwesen in der Jahresrechnung 2016 eine Abgrenzung in der Höhe von CHF 1.0 Mio., welche die Akontozahlung durch den Kanton betrifft, nicht vorgenommen wurde und somit dieser Ertrag im Jahr 2017 fehlt. Andererseits wird im Bereich Gesetzliche wirtschaftliche Hilfe mit tieferen Beiträgen gerechnet.

6 Verkehr (Budget 2019: CHF 2'397'100 / Jahresrechnung 2017: CHF 2'020'988)

Die wesentlichen Abweichungen fallen bei den Gemeindestrassen insbesondere für den Unterhalt Strassen und Verkehrswege, den Unterhalt Strassenbeleuchtung sowie der Abschreibungen an.

7 Umweltschutz und Raumordnung (Budget 2019: CHF 634'000 / Jahresrechnung 2017: CHF 538'236)

Im Bereich Gewässerverbauung stehen geplante Investitionen an, welche Abschreibungen zur Folge haben. Zudem ist davon auszugehen, dass die durch das Werkhof-Personal geleistete Arbeitsleistung, die intern weiterverrechnet werden, ansteigen wird. Auch im Bereich Friedhof ist mit höheren Kosten zu rechnen.

8 Volkswirtschaft (Budget 2019: CHF 80'600 / Jahresrechnung 2017: CHF 78'035)

Diese Position verzeichnet keine wesentliche Abweichung.

9 Finanzen und Steuern (Budget 2019: CHF 29'949'000 / Jahresrechnung 2017: CHF 28'916'354)

Die budgetierten Einnahmen aus Steuern fallen durch die Steuersenkung um 3%, welche ab dem Steuerjahr 2018 zur Anwendung gekommen ist, tiefer aus. Hingegen kann mit einem höheren Beitrag aus dem Lastenausgleich gerechnet werden. Durch die geplanten Investitionen sowie dem budgetierten Aufwandüberschuss entsteht ein Finanzierungsfehlbetrag, welcher langfristig durch die Aufnahme von Fremdmitteln (Darlehen) überbrückt werden muss. Dies hat zur Folge, dass die zu zahlenden Zinsen dadurch höher ausfallen werden.

e) Prognose

In den nächsten Jahren werden die Abschreibungen, welche durch die geplanten Investitionen anfallen, unsere Finanzsituation prägen.

Der durchschnittliche Selbstfinanzierungsgrad liegt mit rund 52% weit unter dem Richtwert welcher vom Kanton vorgegeben wird. Liegt der durchschnittliche Selbstfinanzierungsgrad zwischen 50%-80% wird von einer problematischen Neuverschuldung gesprochen. Mittel- bis langfristig soll ein durchschnittlicher Selbstfinanzierungsgrad von 100% angestrebt werden.

Einwohnergemeinde Biberist



Stefan Hug-Portmann
Gemeindepräsident



Sibylle Kaufmann
Bereichsleiterin Finanzen

Beschluss und Antrag

Der Gemeinderat beantragt, das Budget wie folgt zu beschliessen:

1) Erfolgsrechnung		Gesamtaufwand	Fr.	47'821'100.00
		Gesamtertrag	Fr.	47'449'700.00
		Aufwandüberschuss (-)	Fr.	-371'400.00
2) Investitionsrechnung		Ausgaben Verwaltungsvermögen	Fr.	10'087'550.00
		Einnahmen Verwaltungsvermögen	Fr.	1'586'800.00
		Nettoinvestitionen Verwaltungsvermögen	Fr.	8'500'750.00
3) Spezialfinanzierungen	Wasserversorgung Abwasserbeseitigung Abfallbeseitigung	Aufwandüberschuss	Fr.	112'800.00
		Ertragsüberschuss	Fr.	82'100.00
			Fr.	-

4) Für das haupt- und nebenamtliche Personal ist eine Lohnerhöhung auf 1.0% festzulegen.

5) Der Steuerfuss ist wie folgt festzulegen:	Natürliche Personen	125% der einfachen Staatssteuer
	Juristische Personen	125% der einfachen Staatssteuer

6) Die Feuerwehersatzabgabe ist wie folgt festzulegen:	(Minimum Fr. 20.--/ Maximum Fr. 400.--)	10% der einfachen Staatssteuer
--	---	--------------------------------

7) Der Gemeinderat wird ermächtigt, allfällige Finanzierungsfehlbeträge gemäss vorliegendem Budget durch die Aufnahme von Fremdmitteln / Darlehen zu decken.

4562 Biberist, 9. November 2018
Einwohnergemeinde Biberist
Namens des Gemeinderates



Stefan Hug-Portmann
Gemeindepräsident



Lyla Khan
Verwaltungsleiterin

Übersicht

Ergebnisse	Budget 2019	Budget 2018	Jahresrechnung 2017
ERFOLGSRECHNUNG			
Betrieblicher Aufwand	47'262'100.00	44'743'170.00	50'575'684.47
Betrieblicher Ertrag	45'945'700.00	43'404'150.00	50'938'731.03
Ergebnis aus betrieblicher Tätigkeit	-1'316'400.00	-1'339'020.00	363'046.56
Finanzaufwand	559'000.00	542'700.00	476'644.61
Finanzertrag	1'289'600.00	1'241'300.00	1'263'553.19
Ergebnis aus Finanzierung	730'600.00	698'600.00	786'908.58
Ausserordentlicher Aufwand	0.00	0.00	0.00
Ausserordentlicher Ertrag	214'400.00	88'600.00	88'657.15
Ausserordentliches Ergebnis	214'400.00	88'600.00	88'657.15
Jahresergebnis Erfolgsrechnung	-371'400.00	-551'820.00	1'238'612.29
Ertragsüberschuss (+), Aufwandüberschuss (-)			
INVESTITIONSRECHNUNG			
Investitionsausgaben	10'087'550.00	11'887'700.00	6'347'871.45
Investitionseinnahmen	1'586'800.00	1'830'850.00	237'373.40
Übertrag Einnahmenüberschuss in Erfolgsrechnung	0.00	0.00	0.00
Nettoinvestitionen	-8'500'750.00	-10'056'850.00	-6'110'498.05
Nettoinvestitionen (-) / Einnahmenüberschuss (+)			

Finanzierung		Kontendefinition	Budget 2019	Budget 2018	Jahresrechnung 2017
Finanzierung					
+	Ertragsüberschuss	9000	0.00	0.00	1'238'612.29
-	Aufwandüberschuss	9001	-371'400.00	-551'820.00	0.00
+	Betriebsgewinne (Einlagen in Spezialf. EK)	3510	184'500.00	256'900.00	430'803.20
-	Betriebsverluste (Entnahmen aus Spezialf. EK)	4510	-112'800.00	-185'500.00	-12'703.20
+	Aufwand für Abschreibungen und Wertberichtigungen	330, 332, 364, 365, 366, 383, 38	2'602'500.00	2'155'000.00	1'932'406.60
+	Einlagen in Fonds und Spezialfinanzierungen	350, 3511	0.00	0.00	0.00
-	Entnahmen aus Fonds und Spezialfinanzierungen	450, 4511	-65'000.00	-90'640.00	-326'366.70
+	Einlagen in das Eigenkapital	389	0.00	0.00	0.00
-	Entnahmen aus dem Eigenkapital	489	-214'400.00	-88'600.00	-88'657.15
Selbstfinanzierung			2'023'400.00	1'495'340.00	3'174'095.04
-	Nettoinvestitionen Verwaltungsvermögen		-8'500'750.00	-10'056'850.00	-6'110'498.05
Finanzierungsüberschuss (+), -fehlbetrag (-)			-6'477'350.00	-8'561'510.00	-2'936'403.01
Selbstfinanzierungsgrad (in %)			23.80	14.87	51.94

Selbstfinanzierung:

Summe der selbst erwirtschafteten Mittel. Die Selbstfinanzierung ist vergleichbar mit der Kenngrösse des Cashflows. Im Vergleich zum Cashflow erfolgt die Berechnung der Selbstfinanzierung nach einer vereinfachten Methode.

Selbstfinanzierungsgrad:

Anteil der Nettoinvestitionen, welche aus eigenen Mitteln finanziert werden können. Mittelfristig sollte der Selbstfinanzierungsgrad im Durchschnitt gegen 100 % sein. Bei einem Wert von über 100 % können die Investitionen vollständig eigenfinanziert werden. Ein Selbstfinanzierungsgrad unter 100 % führt zu einer Neuverschuldung.

		Budget 2019	Budget 2018	Jahresrechnung 2017	
Finanzierung					
+	Ertragsüberschuss	9000	0.00	0.00	1'238'612.29
-	Aufwandüberschuss	9001	-371'400.00	-551'820.00	0.00
+	Betriebsgewinne (Einlagen in Spezialf. EK)	3510	0.00	0.00	0.00
-	Betriebsverluste (Entnahmen aus Spezialf. EK)	4510	0.00	0.00	0.00
+	Aufwand für Abschreibungen und Wertberichtigungen	330, 332, 364, 365, 366, 383, 38	2'246'200.00	1'823'200.00	1'638'983.90
+	Einlagen in Fonds und Spezialfinanzierungen	350, 3511	0.00	0.00	0.00
-	Entnahmen aus Fonds und Spezialfinanzierungen	450, 4511	-65'000.00	-90'640.00	-326'366.70
+	Einlagen in das Eigenkapital	389	0.00	0.00	0.00
-	Entnahmen aus dem Eigenkapital	489	-65'000.00	-90'640.00	-326'366.70
Selbstfinanzierung		1'744'800.00	1'090'100.00	2'224'862.79	
-	Nettoinvestitionen Verwaltungsvermögen		-6'875'750.00	-8'631'850.00	-4'821'463.35
Finanzierungsüberschuss (+), -fehlbetrag (-)		-5'130'950.00	-7'541'750.00	-2'596'600.56	
Selbstfinanzierungsgrad (in %)		25.38	12.63	46.14	

Finanzierung		Budget 2019	Budget 2018	Jahresergebnis 2017	
Finanzierung					
+	Betriebsgewinne (Einlagen in Spezialf. EK)	3510	30'800.00	64'600.00	78'481.00
-	Betriebsverluste (Entnahmen aus Spezialf. EK)	4510	-112'800.00	-185'500.00	-12'703.20
+	Aufwand für Abschreibungen und Wertberichtigungen	330, 332, 364, 365, 366, 383, 38	190'500.00	169'900.00	144'833.85
+	Einlagen in Fonds und Spezialfinanzierungen	350, 3511	0.00	0.00	0.00
-	Entnahmen aus Fonds und Spezialfinanzierungen	450, 4511	0.00	0.00	0.00
+	Einlagen in das Eigenkapital	389	0.00	0.00	0.00
-	Entnahmen aus dem Eigenkapital	489	0.00	0.00	0.00
Selbstfinanzierung			108'500.00	49'000.00	210'611.65
-	Nettoinvestitionen Verwaltungsvermögen		-1'185'000.00	-1'005'000.00	-927'439.85
Finanzierungsüberschuss (+), -fehlbetrag (-)			-1'076'500.00	-956'000.00	-716'828.20
Selbstfinanzierungsgrad (in %)			9.16	4.88	22.71

Finanzierung		Budget 2019	Budget 2018	Jahresrechnung 2017
Finanzierung				
+	Betriebsgewinne (Einlagen in Spezialf. EK) 3510	153'700.00	128'800.00	273'863.05
-	Betriebsverluste (Entnahmen aus Spezialf. EK) 4510	0.00	0.00	0.00
+	Aufwand für Abschreibungen und Wertberichtigungen 330, 332, 364, 365, 366, 383, 38	165'800.00	161'900.00	148'588.85
+	Einlagen in Fonds und Spezialfinanzierungen 350, 3511	0.00	0.00	0.00
-	Entnahmen aus Fonds und Spezialfinanzierungen 450, 4511	0.00	0.00	0.00
+	Einlagen in das Eigenkapital 389	0.00	0.00	0.00
-	Entnahmen aus dem Eigenkapital 489	0.00	0.00	0.00
Selbstfinanzierung		319'500.00	290'700.00	422'451.90
-	Nettoinvestitionen Verwaltungsvermögen	-440'000.00	-420'000.00	-361'594.85
Finanzierungsüberschuss (+), -fehlbetrag (-)		-120'500.00	-129'300.00	60'857.05
Selbstfinanzierungsgrad (in %)		72.61	69.21	116.83

Finanzierung		Budget 2019	Budget 2018	Jahresrechnung 2017	
Finanzierung					
+	Betriebsgewinne (Einlagen in Spezialf. EK)	3510	0.00	63'500.00	78'459.15
-	Betriebsverluste (Entnahmen aus Spezialf. EK)	4510	0.00	0.00	0.00
+	Aufwand für Abschreibungen und Wertberichtigungen	330, 332, 364, 365, 366, 383, 38	0.00	0.00	0.00
+	Einlagen in Fonds und Spezialfinanzierungen	350, 3511	0.00	0.00	0.00
-	Entnahmen aus Fonds und Spezialfinanzierungen	450, 4511	0.00	0.00	0.00
+	Einlagen in das Eigenkapital	389	0.00	0.00	0.00
-	Entnahmen aus dem Eigenkapital	489	0.00	0.00	0.00
Selbstfinanzierung			0.00	63'500.00	78'459.15
-	Nettoinvestitionen Verwaltungsvermögen		0.00	0.00	0.00
Finanzierungsüberschuss (+), -fehlbetrag (-)			0.00	63'500.00	78'459.15
Selbstfinanzierungsgrad (in %)			0.00	0.00	0.00

Erfolgsrechnung

Nummer	Erfolgsrechnung Zusammensetzung	Budget 2019		Budget 2018		Jahresrechnung 2017	
		Aufwand	Ertrag	Aufwand	Ertrag	Aufwand	Ertrag
00	FUNKTIONALE GLIEDERUNG	47'821'100.00	47'449'700.00	45'285'870.00	44'734'050.00	51'052'329.08	52'290'941.37
	Nettoergebnis		371'400.00		551'820.00	1'238'612.29	
0	Allgemeine Verwaltung	4'173'400.00	739'900.00	4'232'710.00	759'900.00	3'890'371.71	701'590.52
	Nettoergebnis		3'433'500.00		3'472'810.00		3'188'781.19
1	Öffentliche Ordnung und Sicherheit, Verteidigung	916'500.00	490'200.00	1'121'000.00	773'200.00	1'024'256.35	1'125'756.15
	Nettoergebnis		426'300.00		347'800.00	101'499.80	
2	Bildung	19'021'700.00	5'881'000.00	18'239'020.00	5'881'750.00	17'382'757.74	5'798'138.64
	Nettoergebnis		13'140'700.00		12'357'270.00		11'584'619.10
3	Kultur, Sport und Freizeit, Kirche	966'000.00	3'000.00	936'660.00	3'000.00	997'023.15	5'066.15
	Nettoergebnis		963'000.00		933'660.00		991'957.00
4	Gesundheit	1'165'000.00	29'500.00	1'060'560.00	29'500.00	996'535.95	29'080.35
	Nettoergebnis		1'135'500.00		1'031'060.00		967'455.60
5	Soziale Sicherheit	13'154'900.00	5'416'600.00	11'830'380.00	4'577'900.00	18'811'493.10	9'163'711.21
	Nettoergebnis		7'738'300.00		7'252'480.00		9'647'781.89
6	Verkehr	3'344'600.00	947'500.00	3'125'780.00	935'000.00	2'880'683.45	859'695.12
	Nettoergebnis		2'397'100.00		2'190'780.00		2'020'988.33
7	Umweltschutz und Raumordnung	3'909'500.00	3'275'500.00	4'008'600.00	3'379'900.00	3'648'590.40	3'110'354.15
	Nettoergebnis		634'000.00		628'700.00		538'236.25
8	Volkswirtschaft	80'600.00		75'560.00		78'034.50	
	Nettoergebnis		80'600.00		75'560.00		78'034.50
9	Finanzen und Steuern	1'088'900.00	30'666'500.00	655'600.00	28'393'900.00	1'342'582.73	31'497'549.08
	Nettoergebnis	29'577'600.00		27'738'300.00		30'154'966.35	

	Erfolgsausweis	Budget 2019	Budget 2018	Jahresrechnung 2017
	ERFOLGSRECHNUNG			
	Betrieblicher Aufwand			
30	Personalaufwand	18'601'700.00	18'522'020.00	17'542'520.00
31	Sach- und übriger Betriebsaufwand	7'589'200.00	7'044'920.00	7'153'211.31
33	Abschreibungen Verwaltungsvermögen	2'324'500.00	1'848'100.00	1'671'547.10
35	Einlagen in Fonds und Spezialfinanzierungen	184'500.00	256'900.00	430'803.20
36	Transferaufwand	16'367'800.00	14'974'130.00	21'884'752.42
37	Durchlaufende Beiträge	0.00	0.00	0.00
39	Interne Verrechnungen	2'194'400.00	2'097'100.00	1'892'850.44
	Total Betrieblicher Aufwand	47'262'100.00	44'743'170.00	50'575'684.47
	Betrieblicher Ertrag			
40	Fiskalertrag	27'165'000.00	25'048'500.00	28'297'912.92
41	Regalien und Konzessionen	0.00	0.00	0.00
42	Entgelte	4'204'800.00	4'279'750.00	4'616'878.11
43	Verschiedene Erträge	0.00	0.00	0.00
45	Entnahmen aus Fonds und Spezialfinanzierungen	177'800.00	276'140.00	339'069.90
46	Transferertrag	12'203'700.00	11'702'660.00	15'792'019.66
47	Durchlaufende Beiträge	0.00	0.00	0.00
49	Interne Verrechnungen	2'194'400.00	2'097'100.00	1'892'850.44
	Total Betrieblicher Ertrag	45'945'700.00	43'404'150.00	50'938'731.03
	Ergebnis aus betrieblicher Tätigkeit	-1'316'400.00	-1'339'020.00	363'046.56
34	Finanzaufwand	559'000.00	542'700.00	476'644.61
44	Finanzertrag	1'289'600.00	1'241'300.00	1'263'553.19
	Ergebnis aus Finanzierung	730'600.00	698'600.00	786'908.58
	Operatives Ergebnis	-585'800.00	-640'420.00	1'149'955.14
38	Ausserordentlicher Aufwand	0.00	0.00	0.00
48	Ausserordentlicher Ertrag	214'400.00	88'600.00	88'657.15
	Ausserordentliches Ergebnis	214'400.00	88'600.00	88'657.15
	Jahresergebnis Erfolgsrechnung	-371'400.00	-551'820.00	1'238'612.29
	Ertragsüberschuss (+), Aufwandüberschuss (-)			

Erfolgsausweis		Budget 2019	Budget 2018	Jahresrechnung 2017
ERFOLGSRECHNUNG				
Betrieblicher Aufwand				
30	Personalaufwand	18'414'300.00	18'357'720.00	17'385'915.25
31	Sach- und übriger Betriebsaufwand	6'155'500.00	5'556'720.00	5'929'618.36
33	Abschreibungen Verwaltungsvermögen	1'968'200.00	1'516'300.00	1'378'124.40
35	Einlagen in Fonds und Spezialfinanzierungen	0.00	0.00	0.00
36	Transferaufwand	15'644'100.00	14'200'430.00	21'227'683.67
37	Durchlaufende Beiträge	0.00	0.00	0.00
39	Interne Verrechnungen	1'845'400.00	1'772'000.00	1'588'643.49
	Total Betrieblicher Aufwand	44'027'500.00	41'403'170.00	47'509'985.17
Betrieblicher Ertrag				
40	Fiskalertrag	27'165'000.00	25'048'500.00	28'297'912.92
41	Regalien und Konzessionen	0.00	0.00	0.00
42	Entgelte	1'254'600.00	1'309'550.00	1'729'715.41
43	Verschiedene Erträge	0.00	0.00	0.00
45	Entnahmen aus Fonds und Spezialfinanzierungen	65'000.00	90'640.00	326'366.70
46	Transferertrag	12'129'200.00	11'618'160.00	15'724'200.96
47	Durchlaufende Beiträge	0.00	0.00	0.00
49	Interne Verrechnungen	2'120'200.00	2'020'200.00	1'817'801.19
	Total Betrieblicher Ertrag	42'734'000.00	40'087'050.00	47'895'997.18
	Ergebnis aus betrieblicher Tätigkeit	-1'293'500.00	-1'316'120.00	386'012.01
34	Finanzaufwand	559'000.00	542'700.00	476'644.61
44	Finanzertrag	1'289'600.00	1'241'300.00	1'263'553.19
	Ergebnis aus Finanzierung	730'600.00	698'600.00	786'908.58
	Operatives Ergebnis	-562'900.00	-617'520.00	1'172'920.59
38	Ausserordentlicher Aufwand	0.00	0.00	0.00
48	Ausserordentlicher Ertrag	-191'500.00	-65'700.00	-65'691.70
	Ausserordentliches Ergebnis	191'500.00	65'700.00	65'691.70
	Jahresergebnis Erfolgsrechnung	-371'400.00	-551'820.00	1'238'612.29
	Ertragsüberschuss (+), Aufwandüberschuss (-)			

Erfolgsausweis		Budget 2019	Budget 2018	Jahresrechnung 2017
ERFOLGSRECHNUNG				
Betrieblicher Aufwand				
30	Personalaufwand	186'400.00	163'300.00	155'674.75
31	Sach- und übriger Betriebsaufwand	437'200.00	528'700.00	403'404.75
33	Abschreibungen Verwaltungsvermögen	190'500.00	169'900.00	144'833.85
35	Einlagen in Fonds und Spezialfinanzierungen	30'800.00	64'600.00	78'481.00
36	Transferaufwand	72'700.00	70'700.00	63'629.50
37	Durchlaufende Beiträge	0.00	0.00	0.00
39	Interne Verrechnungen	176'000.00	159'100.00	163'328.05
	Total Betrieblicher Aufwand	1'093'600.00	1'156'300.00	1'009'351.90
Betrieblicher Ertrag				
40	Fiskalertrag	0.00	0.00	0.00
41	Regalien und Konzessionen	0.00	0.00	0.00
42	Entgelte	956'000.00	946'000.00	971'807.90
43	Verschiedene Erträge	0.00	0.00	0.00
45	Entnahmen aus Fonds und Spezialfinanzierungen	0.00	0.00	0.00
46	Transferertrag	0.00	0.00	0.00
47	Durchlaufende Beiträge	0.00	0.00	0.00
49	Interne Verrechnungen	10'000.00	10'000.00	10'000.00
	Total Betrieblicher Ertrag	966'000.00	956'000.00	981'807.90
	Ergebnis aus betrieblicher Tätigkeit	-127'600.00	-200'300.00	-27'544.00
34	Finanzaufwand	0.00	0.00	0.00
44	Finanzertrag	0.00	0.00	0.00
	Ergebnis aus Finanzierung	0.00	0.00	0.00
	Operatives Ergebnis	-127'600.00	-200'300.00	-27'544.00
38	Ausserordentlicher Aufwand	0.00	0.00	0.00
48	Ausserordentlicher Ertrag	-14'800.00	-14'800.00	-14'840.80
	Ausserordentliches Ergebnis	14'800.00	14'800.00	14'840.80
	Jahresergebnis Erfolgsrechnung	-112'800.00	-185'500.00	-12'703.20
	Ertragsüberschuss (+), Aufwandüberschuss (-)			

Erfolgsausweis		Budget 2019	Budget 2018	Jahresrechnung 2017
ERFOLGSRECHNUNG				
Betrieblicher Aufwand				
30	Personalaufwand	1'000.00	1'000.00	930.00
31	Sach- und übriger Betriebsaufwand	196'000.00	222'500.00	158'134.85
33	Abschreibungen Verwaltungsvermögen	165'800.00	161'900.00	148'588.85
35	Einlagen in Fonds und Spezialfinanzierungen	71'600.00	76'400.00	88'775.00
36	Transferaufwand	651'000.00	703'000.00	593'439.25
37	Durchlaufende Beiträge	0.00	0.00	0.00
39	Interne Verrechnungen	139'000.00	132'000.00	123'951.00
	Total Betrieblicher Aufwand	1'224'400.00	1'296'800.00	1'113'818.95
Betrieblicher Ertrag				
40	Fiskalertrag	0.00	0.00	0.00
41	Regalien und Konzessionen	0.00	0.00	0.00
42	Entgelte	1'202'000.00	1'242'000.00	1'192'489.90
43	Verschiedene Erträge	0.00	0.00	0.00
45	Entnahmen aus Fonds und Spezialfinanzierungen	0.00	0.00	0.00
46	Transferertrag	34'500.00	34'500.00	34'422.80
47	Durchlaufende Beiträge	0.00	0.00	0.00
49	Interne Verrechnungen	61'900.00	64'600.00	63'869.65
	Total Betrieblicher Ertrag	1'298'400.00	1'341'100.00	1'290'782.35
	Ergebnis aus betrieblicher Tätigkeit	74'000.00	44'300.00	176'963.40
34	Finanzaufwand	0.00	0.00	0.00
44	Finanzertrag	0.00	0.00	0.00
	Ergebnis aus Finanzierung	0.00	0.00	0.00
	Operatives Ergebnis	74'000.00	44'300.00	176'963.40
38	Ausserordentlicher Aufwand	0.00	0.00	0.00
48	Ausserordentlicher Ertrag	-8'100.00	-8'100.00	-8'124.65
	Ausserordentliches Ergebnis	8'100.00	8'100.00	8'124.65
	Jahresergebnis Erfolgsrechnung	82'100.00	52'400.00	185'088.05
	Ertragsüberschuss (+), Aufwandüberschuss (-)			

Erfolgsausweis		Budget 2019	Budget 2018	Jahresrechnung 2017
ERFOLGSRECHNUNG				
Betrieblicher Aufwand				
30	Personalaufwand	0.00	0.00	0.00
31	Sach- und übriger Betriebsaufwand	800'500.00	737'000.00	662'053.35
33	Abschreibungen Verwaltungsvermögen	0.00	0.00	0.00
35	Einlagen in Fonds und Spezialfinanzierungen	0.00	0.00	0.00
36	Transferaufwand	0.00	0.00	0.00
37	Durchlaufende Beiträge	0.00	0.00	0.00
39	Interne Verrechnungen	34'000.00	34'000.00	16'927.90
Total Betrieblicher Aufwand		834'500.00	771'000.00	678'981.25
Betrieblicher Ertrag				
40	Fiskalertrag	0.00	0.00	0.00
41	Regalien und Konzessionen	0.00	0.00	0.00
42	Entgelte	792'200.00	782'200.00	722'864.90
43	Verschiedene Erträge	0.00	0.00	0.00
45	Entnahmen aus Fonds und Spezialfinanzierungen	0.00	0.00	0.00
46	Transferertrag	40'000.00	50'000.00	33'395.90
47	Durchlaufende Beiträge	0.00	0.00	0.00
49	Interne Verrechnungen	2'300.00	2'300.00	1'179.60
Total Betrieblicher Ertrag		834'500.00	834'500.00	757'440.40
Ergebnis aus betrieblicher Tätigkeit		0.00	63'500.00	78'459.15
34	Finanzaufwand	0.00	0.00	0.00
44	Finanzertrag	0.00	0.00	0.00
Ergebnis aus Finanzierung		0.00	0.00	0.00
Operatives Ergebnis		0.00	63'500.00	78'459.15
38	Ausserordentlicher Aufwand	0.00	0.00	0.00
48	Ausserordentlicher Ertrag	0.00	0.00	0.00
Ausserordentliches Ergebnis		0.00	0.00	0.00
Jahresergebnis Erfolgsrechnung		0.00	63'500.00	78'459.15
Ertragsüberschuss (+), Aufwandüberschuss (-)				

Erfolgsrechnung		Budget 2019		Budget 2018		Jahresrechnung 2017	
		Aufwand	Ertrag	Aufwand	Ertrag	Aufwand	Ertrag
00	FUNKTIONALE GLIEDERUNG	47'821'100.00	47'821'100.00	45'285'870.00	45'285'870.00	52'290'941.37	52'290'941.37
0	Allgemeine Verwaltung Nettoergebnis	4'173'400.00	739'900.00 3'433'500.00	4'232'710.00	759'900.00 3'472'810.00	3'890'371.71	701'590.52 3'188'781.19
01	Legislative und Exekutive Nettoergebnis	560'700.00	560'700.00	556'050.00	556'050.00	583'159.77	583'159.77
011	Legislative Nettoergebnis	83'700.00	83'700.00	78'850.00	78'850.00	92'702.70	92'702.70
0110	Legislative	83'700.00		78'850.00		92'702.70	
0110	Legislative	83'700.00		78'850.00		92'702.70	
3000.00	Löhne, Tag- und Sitzungsgelder Behörden und Komm.	16'000.00		19'000.00		20'765.15	
3050.00	AG-Beiträge AHV, IV, EO, ALV, FAK und Verw.kosten	1'300.00		1'500.00		250.00	
3053.00	AG-Beiträge an Unfallversicherung	400.00		350.00		244.75	
3102.00	Drucksachen, Publikationen	8'000.00		8'000.00		8'014.55	
3130.00	Dienstleistungen Dritter	8'000.00		8'000.00		16'916.30	
3130.11	Portokosten	20'000.00		20'000.00		18'799.30	
3132.00	Honorare externe Berater, Gutachter, Fachexperten	30'000.00		22'000.00		27'712.65	
012	Exekutive Nettoergebnis	477'000.00	477'000.00	477'200.00	477'200.00	490'457.07	490'457.07
0120	Exekutive	477'000.00		477'200.00		490'457.07	
0120	Exekutive	477'000.00		477'200.00		490'457.07	
3000.01	Löhne, Tag- und Sitzungsgelder an Gemeindepräsidium	259'300.00		257'100.00		274'551.07	
3000.02	Löhne, Tag- und Sitzungsgelder Gemeinderat	63'200.00		65'000.00		47'789.10	
3000.03	Löhne, Tag- und Sitzungsgelder Standortförderung	7'800.00		7'500.00		5'720.00	

Erfolgsrechnung		Budget 2019		Budget 2018		Jahresrechnung 2017	
		Aufwand	Ertrag	Aufwand	Ertrag	Aufwand	Ertrag
3000.04	Löhne, Tag- und Sitzungsgelder Abschnittführungsstab	1'800.00		2'500.00		864.00	
3000.05	Löhne, Tag- und Sitzungsgelder Finanzkommission	5'500.00		6'000.00		3'656.60	
3000.06	Löhne, Tag- und Sitzungsgelder Vorst. Gen. Läbesgarte	1'000.00		1'000.00		1'080.00	
3000.07	Löhne, Tag- und Sitzungsgelder Gen. Alterssiedlung	800.00		800.00		280.00	
3001.01	Vergütungen an Behörden und Kommissionen (Vize-GP)	2'500.00		2'500.00		1'500.00	
3001.02	Vergütungen an Behörden und Kommissionen (Fraktionen)	8'800.00		8'800.00		8'800.00	
3010.09	Rückerstattung von Lohn Verwaltungs- /Betriebspersonal					-416.40	
3050.00	AG-Beiträge AHV, IV, EO, ALV, FAK und Verw.kosten	27'000.00		31'100.00		29'618.45	
3052.00	AG-Beiträge an Pensionskasse	27'600.00		27'500.00		36'016.10	
3053.00	AG-Beiträge an Unfallversicherung	8'500.00		7'200.00		5'167.85	
3061.00	Renten und Rentenanteile					13'747.50	
3090.00	Aus- und Weiterbildung des Personals					250.00	
3130.00	Dienstleistungen Dritter	20'000.00		20'000.00		5'345.65	
3130.20	Verbandsbeiträge	10'900.00		3'000.00			
3131.00	Planungen und Projektierungen	5'000.00		5'000.00		20'559.20	
3170.00	Reisekosten und Spesen	12'300.00		12'200.00		10'563.90	
3170.05	Repräsentationsverpflichtungen für die Gemeinde	15'000.00		20'000.00		25'364.05	
02	Allgemeine Dienste	3'612'700.00	739'900.00	3'676'660.00	759'900.00	3'307'211.94	701'590.52
	Nettoergebnis		2'872'800.00		2'916'760.00		2'605'621.42
021	Finanz- und Steuerverwaltung	782'300.00	139'000.00	791'300.00	147'400.00	817'929.37	102'807.75
	Nettoergebnis		643'300.00		643'900.00		715'121.62
0210	Finanz- und Steuerverwaltung	782'300.00	139'000.00	791'300.00	147'400.00	817'929.37	102'807.75
0210	Finanz- und Steuerverwaltung	782'300.00	139'000.00	791'300.00	147'400.00	817'929.37	102'807.75
3010.00	Löhne Verwaltungs- und Betriebspersonal	422'500.00		411'000.00		404'211.02	
3010.09	Rückerstattung von Lohn Verwaltungs- /Betriebspersonal					-27'151.70	
3050.00	AG-Beiträge AHV, IV, EO, ALV, FAK und Verw.kosten	33'400.00		32'500.00		29'696.90	
3052.00	AG-Beiträge an Pensionskasse	36'800.00		35'900.00		34'494.15	
3053.00	AG-Beiträge an Unfallversicherung	10'600.00		7'500.00		5'437.15	

Erfolgsrechnung		Budget 2019		Budget 2018		Jahresrechnung 2017	
		Aufwand	Ertrag	Aufwand	Ertrag	Aufwand	Ertrag
3090.00	Aus- und Weiterbildung des Personals					530.00	
3132.00	Honorare externe Berater, Gutachter, Fachexperten	10'000.00		10'000.00		102'911.85	
3611.00	Entschädigungen an Kanton	269'000.00		294'400.00		267'800.00	
4240.50	Dienstleistungen SR BBL		35'000.00		35'000.00		33'820.00
4611.00	Entschädigungen vom Kanton		10'500.00		10'500.00		10'323.80
4612.10	Entschädigungen von Kirchgemeinden		33'500.00		41'900.00		-1'336.05
4910.00	Int. Verrechnungen von Dienstleistungen Verwaltung		60'000.00		60'000.00		60'000.00
022	Allgemeine Dienste, übrige	2'393'500.00	491'200.00	2'422'820.00	534'400.00	2'096'038.37	508'408.22
	Nettoergebnis		1'902'300.00		1'888'420.00		1'587'630.15
0220	Allgemeine Dienste, übrige	407'800.00	52'700.00	473'320.00	100'200.00	454'602.28	78'509.05
0220	Allgemeine Dienste, übrige	407'800.00	52'700.00	473'320.00	100'200.00	454'602.28	78'509.05
3010.00	Löhne Verwaltungs- und Betriebspersonal	95'400.00		92'400.00		86'186.88	
3010.01	Sondervergütung Verwaltungspersonal					20'000.00	
3010.09	Rückerstattung von Lohn Verwaltungs- /Betriebspersonal					-119.70	
3050.00	AG-Beiträge AHV, IV, EO, ALV, FAK und Verw.kosten	7'600.00		6'500.00		1'897.75	
3053.00	AG-Beiträge an Unfallversicherung	2'400.00		1'700.00		1'664.15	
3090.00	Aus- und Weiterbildung des Personals	30'000.00		30'000.00		21'888.05	
3099.01	Übriger Personalaufwand (Mitarbeiteranlässe)	14'000.00		10'000.00		8'175.40	
3099.02	Übriger Personalaufwand (Vergabungen an Personal)	4'000.00		4'000.00		2'634.00	
3099.03	Beitrag an Pensioniertenanlass	1'500.00					
3100.00	Büromaterial	55'000.00		60'000.00		50'554.30	
3102.00	Drucksachen, Publikationen	65'000.00		65'000.00		66'197.05	
3103.00	Fachliteratur, Zeitschriften	6'000.00		7'000.00		3'986.95	
3110.00	Anschaffung Büromöbel und -geräte					19'520.40	
3130.00	Dienstleistungen Dritter			43'000.00		42'394.55	
3130.12	Telefongebühren	10'000.00		21'000.00		6'617.70	
3130.13	Betreibungsgebühren	30'000.00		25'000.00		38'535.50	
3130.20	Verbandsbeiträge	4'900.00		18'720.00		10'793.50	
3132.00	Honorare externe Berater, Gutachter, Fachexperten	15'000.00		20'000.00		3'522.00	

Erfolgsrechnung		Budget 2019		Budget 2018		Jahresrechnung 2017	
		Aufwand	Ertrag	Aufwand	Ertrag	Aufwand	Ertrag
3134.00	Sachversicherungsprämien	46'000.00		53'000.00		45'976.20	
3170.00	Reisekosten und Spesen	12'000.00		7'000.00		11'623.75	
3634.00	Beiträge an öffentliche Unternehmungen	1'000.00		1'000.00		1'000.00	
3910.10	Int. Verrechnungen von Dienstleistungen Werkhof	8'000.00		8'000.00		11'553.85	
4210.00	Gebühren für Amtshandlungen		8'000.00		8'000.00		7'946.10
4210.01	Inventarien		200.00		200.00		
4210.10	Mahn- und Inkassogebühren		19'500.00		35'000.00		13'018.95
4260.00	Rückerstattungen und Kostenbeteiligungen Dritter				32'000.00		32'544.00
4910.00	Int. Verrechnungen von Dienstleistungen Verwaltung		25'000.00		25'000.00		25'000.00
0221	Einwohnerkontrolle	529'200.00	105'500.00	444'100.00	96'700.00	384'446.67	98'842.32
0221	Einwohnerkontrolle	529'200.00	105'500.00	444'100.00	96'700.00	384'446.67	98'842.32
3010.00	Löhne Verwaltungs- und Betriebspersonal	397'100.00		330'700.00		285'096.02	
3050.00	AG-Beiträge AHV, IV, EO, ALV, FAK und Verw.kosten	31'400.00		26'200.00		22'154.10	
3052.00	AG-Beiträge an Pensionskasse	36'300.00		33'200.00		28'301.90	
3053.00	AG-Beiträge an Unfallversicherung	9'900.00		6'000.00		4'603.20	
3130.00	Dienstleistungen Dritter	1'500.00				-1'212.00	
3130.14	Kantonale Ausweisgebühren	48'000.00		48'000.00		45'503.45	
3181.00	Tatsächliche Forderungsverluste L+L	1'000.00					
3636.03	Beitrag an Elternbrief Pro Juventute	4'000.00					
4210.00	Gebühren für Amtshandlungen		80'000.00		80'000.00		81'107.32
4270.00	Bussen		2'500.00		2'500.00		2'895.00
4631.00	Beiträge vom Kanton		23'000.00		14'200.00		14'840.00
0222	Bauverwaltung	864'200.00	218'000.00	816'500.00	218'000.00	690'052.52	209'214.60
0222	Bauverwaltung	864'200.00	218'000.00	816'500.00	218'000.00	690'052.52	209'214.60
3000.00	Löhne, Tag- und Sitzungsgelder Behörden und Komm.	18'600.00		18'600.00		13'310.00	
3001.00	Vergütungen an Behörden und Kommissionen	4'000.00		5'000.00		5'916.60	
3010.00	Löhne Verwaltungs- und Betriebspersonal	648'300.00		533'600.00		626'215.22	
3010.09	Rückerstattung von Lohn Verwaltungs- /Betriebspersonal					-96'314.50	

Erfolgsrechnung		Budget 2019		Budget 2018		Jahresrechnung 2017	
		Aufwand	Ertrag	Aufwand	Ertrag	Aufwand	Ertrag
3050.00	AG-Beiträge AHV, IV, EO, ALV, FAK und Verw.kosten	53'000.00		44'000.00		38'517.00	
3052.00	AG-Beiträge an Pensionskasse	64'200.00		54'800.00		58'989.75	
3053.00	AG-Beiträge an Unfallversicherung	20'700.00		9'700.00		10'146.35	
3061.00	Renten und Rentenanteile	12'200.00		115'600.00			
3090.00	Aus- und Weiterbildung des Personals	1'000.00		1'000.00		1'480.00	
3100.00	Büromaterial					1'118.50	
3102.00	Drucksachen, Publikationen	4'000.00		8'000.00			
3103.00	Fachliteratur, Zeitschriften	1'500.00				1'353.60	
3130.00	Dienstleistungen Dritter	3'500.00					
3130.20	Verbandsbeiträge	1'200.00		1'200.00		950.00	
3132.00	Honorare externe Berater, Gutachter, Fachexperten	32'000.00		25'000.00		28'370.00	
4210.00	Gebühren für Amtshandlungen		120'000.00		120'000.00		111'214.60
4910.00	Int. Verrechnungen von Dienstleistungen Verwaltung		98'000.00		98'000.00		98'000.00
0224	Informatik	501'600.00	115'000.00	595'900.00	119'500.00	473'910.90	121'842.25
0224	Informatik	501'600.00	115'000.00	595'900.00	119'500.00	473'910.90	121'842.25
3010.00	Löhne Verwaltungs- und Betriebspersonal	81'600.00		78'200.00		62'393.95	
3050.00	AG-Beiträge AHV, IV, EO, ALV, FAK und Verw.kosten	6'500.00		6'200.00		4'676.50	
3052.00	AG-Beiträge an Pensionskasse	8'300.00		7'900.00		5'565.50	
3053.00	AG-Beiträge an Unfallversicherung	2'100.00		1'500.00		885.75	
3100.10	EDV-Verbrauchsmaterial	10'000.00		6'500.00		4'109.35	
3103.00	Fachliteratur, Zeitschriften	500.00				86.00	
3113.00	Hardware	17'600.00		79'600.00		55'721.10	
3118.01	Software	71'000.00		140'000.00		65'277.75	
3130.08	EDV-Beratung und -support	70'000.00		36'000.00		76'950.25	
3133.02	Informatik-Nutzungsaufwand (Leitungskosten RIO)	155'000.00		161'500.00		121'329.20	
3158.01	EDV-Service Kosten	70'000.00		78'500.00		76'915.55	
3162.00	Raten für operatives Leasing/Mietleasing	9'000.00					
4260.01	Rückerstattungen für Service-Leistungen EDV-Anlage		55'000.00		54'500.00		56'842.25
4910.00	Int. Verrechnungen von Dienstleistungen Verwaltung		60'000.00		65'000.00		65'000.00

Erfolgsrechnung		Budget 2019		Budget 2018		Jahresrechnung 2017	
		Aufwand	Ertrag	Aufwand	Ertrag	Aufwand	Ertrag
0228	Allgemeine Personalkosten	90'700.00		93'000.00		93'026.00	
0228	Allgemeine Personalkosten	90'700.00		93'000.00		93'026.00	
3660.00	Planmässige Abschreibungen Investitionsbeiträge	90'700.00		93'000.00		93'026.00	
029	Verwaltungsliegenschaften, übrige Nettoergebnis	436'900.00	109'700.00	462'540.00	78'100.00	393'244.20	90'374.55
			327'200.00		384'440.00		302'869.65
290	Verwaltungsliegenschaften, übrige	436'900.00	109'700.00	462'540.00	78'100.00	393'244.20	90'374.55
0290	Verwaltungsliegenschaften, übrige	436'900.00	109'700.00	462'540.00	78'100.00	393'244.20	90'374.55
3010.00	Löhne Verwaltungs- und Betriebspersonal	44'700.00		35'200.00		33'702.00	
3050.00	AG-Beiträge AHV, IV, EO, ALV, FAK und Verw.kosten	3'600.00		2'800.00		2'523.15	
3052.00	AG-Beiträge an Pensionskasse	700.00		400.00		10.00	
3053.00	AG-Beiträge an Unfallversicherung	1'900.00		640.00		1'102.20	
3101.00	Betriebs-, Verbrauchsmaterial	1'000.00		1'000.00		616.20	
3120.00	Ver- und Entsorgung Liegenschaften VV	35'000.00		35'000.00		29'604.00	
3134.00	Sachversicherungsprämien	3'500.00		3'500.00		2'139.35	
3144.10	Unterhalt Verwaltungsgebäude	58'700.00		113'900.00		77'953.90	
3144.20	Unterhalt Sozialamt	32'000.00		22'000.00		11'911.70	
3144.21	Unterhalt Asylbewerberunterkunft Solothurnstr. 49					420.95	
3160.00	Miete und Pacht Liegenschaften	14'700.00				14'712.60	
3300.25	Planmässige Abschreibungen altes VV	216'100.00		216'100.00		216'091.00	
3430.01	Baulicher Unterhalt Girizstrasse 29	5'000.00		5'000.00		2'457.15	
3910.10	Int. Verrechnungen von Dienstleistungen Werkhof	20'000.00		27'000.00			
4260.00	Rückerstattungen und Kostenbeteiligungen Dritter						1'525.90
4470.00	Pacht- und Mietzinse Liegenschaften VV		93'000.00		61'600.00		68'150.60
4470.04	Mietzinse gemeindeeigene Parkplätze		3'500.00		3'300.00		3'432.00
4470.07	Mietzins Girizstrasse 29		9'200.00		9'200.00		13'176.00
4470.08	Baurechtszinsen Gutenbergstrasse		4'000.00		4'000.00		4'090.05
1	Öffentliche Ordnung und Sicherheit, Verteidigung	916'500.00	490'200.00	1'121'000.00	773'200.00	1'024'256.35	1'125'756.15

Erfolgsrechnung		Budget 2019		Budget 2018		Jahresrechnung 2017	
		Aufwand	Ertrag	Aufwand	Ertrag	Aufwand	Ertrag
Nettoergebnis			426'300.00		347'800.00	101'499.80	
11	Öffentliche Sicherheit	17'000.00		17'000.00		10'959.85	
Nettoergebnis			17'000.00		17'000.00		10'959.85
111	Polizei	17'000.00		17'000.00		10'959.85	
Nettoergebnis			17'000.00		17'000.00		10'959.85
1111	Sicherheitsdienste	17'000.00		17'000.00		10'959.85	
1111	Sicherheitsdienste	17'000.00		17'000.00		10'959.85	
3130.09	Dienstleistungen Dritter (Überwachung, Sicherheit)	9'000.00		9'000.00		8'951.65	
3130.10	Dienstleistungen Dritter (Arbeitssicherheit)	8'000.00		8'000.00		2'008.20	
12	Rechtssprechung	5'900.00		3'800.00		4'781.40	
Nettoergebnis			5'900.00		3'800.00		4'781.40
120	Rechtssprechung	5'900.00		3'800.00		4'781.40	
Nettoergebnis			5'900.00		3'800.00		4'781.40
1201	Friedensrichter	5'900.00		3'800.00		4'781.40	
1201	Friedensrichter	5'900.00		3'800.00		4'781.40	
3001.00	Vergütungen an Behörden und Kommissionen	3'800.00		3'750.00		4'750.00	
3053.00	AG-Beiträge an Unfallversicherung	100.00		50.00		31.40	
3199.00	Übriger Betriebsaufwand	2'000.00					
15	Feuerwehr	683'300.00	375'200.00	665'200.00	391'000.00	592'849.40	392'818.50
Nettoergebnis			308'100.00		274'200.00		200'030.90
150	Feuerwehr	683'300.00	375'200.00	665'200.00	391'000.00	592'849.40	392'818.50
Nettoergebnis			308'100.00		274'200.00		200'030.90

Erfolgsrechnung		Budget 2019		Budget 2018		Jahresrechnung 2017	
		Aufwand	Ertrag	Aufwand	Ertrag	Aufwand	Ertrag
1500	Feuerwehr	683'300.00	375'200.00	665'200.00	391'000.00	592'849.40	392'818.50
1500	Feuerwehr	683'300.00	375'200.00	665'200.00	391'000.00	592'849.40	392'818.50
3000.00	Löhne, Tag- und Sitzungsgelder Behörden und Komm.	50'900.00		50'900.00		41'240.00	
3001.51	Sold für Übungen	144'800.00		144'800.00		104'864.00	
3001.52	Sold für amtliche Kurse	25'200.00		29'800.00		25'036.80	
3001.53	Sold für Wehrdienst	30'000.00		36'000.00		14'739.50	
3001.54	Sold für Sonntags-Pikettdienst	29'800.00		28'800.00		29'312.00	
3001.55	Sold für Retablierung und Materialprüfungen	24'000.00		24'800.00		23'220.00	
3050.00	AG-Beiträge AHV, IV, EO, ALV, FAK und Verw.kosten	6'400.00		6'500.00		5'298.40	
3053.00	AG-Beiträge an Unfallversicherung					281.20	
3090.00	Aus- und Weiterbildung des Personals	24'000.00		12'200.00		16'283.35	
3100.00	Büromaterial	1'000.00		2'000.00		1'073.35	
3101.00	Betriebs-, Verbrauchsmaterial	13'500.00		14'500.00		6'716.40	
3102.00	Drucksachen, Publikationen	500.00		600.00		1'749.45	
3103.00	Fachliteratur, Zeitschriften	1'800.00		2'300.00		1'686.00	
3111.00	Anschaffung Maschinen, Geräte, Fahrzeuge	42'000.00		41'900.00		78'488.35	
3120.00	Ver- und Entsorgung Liegenschaften VV	4'200.00		4'000.00		4'200.00	
3130.04	Anschlussgebühren Alarmanlage Region Solothurn	4'800.00		2'500.00		4'690.65	
3130.12	Telefongebühren	3'800.00		6'400.00		8'297.50	
3130.20	Verbandsbeiträge	2'700.00		3'000.00		2'977.60	
3134.00	Sachversicherungsprämien	14'500.00		14'500.00		14'886.80	
3136.00	Honorare privatärztliche Tätigkeit	6'000.00		3'800.00		4'385.00	
3137.00	Steuern und Abgaben	800.00		600.00		500.00	
3144.00	Unterhalt Hochbauten, Gebäude	7'700.00		14'500.00		7'813.50	
3151.00	Unterhalt Apparate, Maschinen, Geräte, Fahrzeuge, Werkz	58'800.00		37'500.00		49'739.30	
3170.00	Reisekosten und Spesen	32'000.00		38'900.00		23'041.50	
3181.00	Tatsächliche Forderungsverluste L+L					7'480.75	
3181.10	Tatsächliche Forderungsverluste STE NP	9'400.00		3'200.00			
3300.00	Planmässige Abschreibungen VV	36'200.00		32'700.00		6'303.00	
3300.25	Planmässige Abschreibungen altes VV	94'500.00		94'500.00		94'545.00	

Erfolgsrechnung		Budget 2019		Budget 2018		Jahresrechnung 2017	
		Aufwand	Ertrag	Aufwand	Ertrag	Aufwand	Ertrag
3910.00	Int. Verrechnungen von Dienstleistungen Verwaltung	14'000.00		14'000.00		14'000.00	
4200.00	Ersatzabgaben		330'000.00		335'000.00		328'470.65
4210.00	Gebühren für Amtshandlungen		7'200.00		20'000.00		11'960.10
4270.00	Bussen		3'000.00		3'000.00		3'680.00
4631.10	Beiträge der Gebäudeversicherung		35'000.00		33'000.00		48'707.75
16	Verteidigung	210'300.00	115'000.00	435'000.00	382'200.00	415'665.70	732'937.65
	Nettoergebnis		95'300.00		52'800.00	317'271.95	
161	Militärische Verteidigung	50'000.00	50'000.00	70'000.00	80'000.00	64'969.15	189'527.95
	Nettoergebnis			10'000.00		124'558.80	
1610	Militärische Verteidigung	41'300.00	50'000.00	61'300.00	80'000.00	52'018.55	189'527.95
1610	Militärische Verteidigung	41'300.00	50'000.00	61'300.00	80'000.00	52'018.55	189'527.95
3101.00	Betriebs-, Verbrauchsmaterial	2'000.00				3'582.85	
3111.00	Anschaffung Maschinen, Geräte, Fahrzeuge			2'000.00		880.05	
3120.00	Ver- und Entsorgung Liegenschaften VV	9'000.00		17'000.00		15'917.15	
3144.00	Unterhalt Hochbauten, Gebäude	11'000.00		23'000.00		11'727.00	
3300.25	Planmässige Abschreibungen altes VV	17'300.00		17'300.00		17'273.00	
3910.10	Int. Verrechnungen von Dienstleistungen Werkhof	2'000.00		2'000.00		2'638.50	
4240.00	Benützungsgebühren und Dienstleistungen		50'000.00		80'000.00		189'527.95
1612	Schiessanlage	8'700.00		8'700.00		12'950.60	
1612	Schiessanlage	8'700.00		8'700.00		12'950.60	
3612.05	Beitrag an Schiessanlage Gerlafingen	8'700.00		8'700.00		12'950.60	
162	Zivile Verteidigung	160'300.00	65'000.00	365'000.00	302'200.00	350'696.55	543'409.70
	Nettoergebnis		95'300.00		62'800.00	192'713.15	
1620	Zivilschutz	160'300.00	65'000.00	123'800.00	61'000.00	114'109.15	306'822.30

Erfolgsrechnung		Budget 2019		Budget 2018		Jahresrechnung 2017	
		Aufwand	Ertrag	Aufwand	Ertrag	Aufwand	Ertrag
1620	Zivilschutz	160'300.00	65'000.00	123'800.00	61'000.00	114'109.15	306'822.30
3111.00	Anschaffung Maschinen, Geräte, Fahrzeuge	4'000.00		3'000.00		2'830.30	
3120.00	Ver- und Entsorgung Liegenschaften VV	1'800.00		1'800.00		212.05	
3130.12	Telefongebühren	700.00		1'700.00		613.05	
3134.00	Sachversicherungsprämien	2'800.00		2'800.00		2'935.00	
3144.00	Unterhalt Hochbauten, Gebäude	2'000.00		2'000.00			
3612.10	Entschädigungen an R ZSO BBL	130'000.00		93'500.00		92'565.00	
3910.10	Int. Verrechnungen von Dienstleistungen Werkhof	9'000.00		9'000.00		4'953.75	
3910.50	Int. Verrechnungen von Dienstleistungen WV	10'000.00		10'000.00		10'000.00	
4501.00	Entnahmen aus Fonds des FK		65'000.00		61'000.00		306'822.30
1622	Regionaler Führungsstab			2'000.00	2'000.00		
1622	Regionaler Führungsstab			2'000.00	2'000.00		
3000.00	Löhne, Tag- und Sitzungsgelder Behörden und Komm.			2'000.00			
4503.00	Entnahmen aus übrigen zweckgeb. Fremdmitteln des FK				2'000.00		
1626	Regionale Zivilschutzorganisation			239'200.00	239'200.00	236'587.40	236'587.40
1626	Regionale Zivilschutzorganisation			239'200.00	239'200.00	236'587.40	236'587.40
3000.00	Löhne, Tag- und Sitzungsgelder Behörden und Komm.			6'500.00		4'986.40	
3001.61	Sold für Kurse/Übungen			46'000.00		45'131.70	
3010.00	Löhne Verwaltungs- und Betriebspersonal			86'800.00		92'127.95	
3010.09	Rückerstattung von Lohn Verwaltungs- /Betriebspersonal					-86.40	
3050.00	AG-Beiträge AHV, IV, EO, ALV, FAK und Verw.kosten			11'000.00		7'166.05	
3052.00	AG-Beiträge an Pensionskasse			2'100.00		2'247.95	
3053.00	AG-Beiträge an Unfallversicherung			1'600.00		854.80	
3100.00	Büromaterial			2'000.00		1'646.25	
3111.00	Anschaffung Maschinen, Geräte, Fahrzeuge			22'000.00		26'058.35	
3120.00	Ver- und Entsorgung Liegenschaften VV			13'000.00		13'294.65	
3130.06	Sirenenkosten			7'200.00			

Erfolgsrechnung		Budget 2019		Budget 2018		Jahresrechnung 2017	
		Aufwand	Ertrag	Aufwand	Ertrag	Aufwand	Ertrag
3130.11	Portokosten			1'500.00		667.40	
3130.12	Telefongebühren			3'500.00		2'276.95	
3134.00	Sachversicherungsprämien			4'000.00		5'999.10	
3137.00	Steuern und Abgaben			2'000.00		1'644.50	
3144.00	Unterhalt Hochbauten, Gebäude			12'000.00		7'359.05	
3151.00	Unterhalt Apparate, Maschinen, Geräte, Fahrzeuge, Werkzeuge			4'500.00		2'343.10	
3158.01	EDV-Service Kosten			2'000.00		4'435.75	
3170.00	Reisekosten und Spesen			1'000.00		668.85	
3631.00	Beiträge an Kanton					7'200.00	
3631.01	Betriebskosten Polycom			5'500.00		5'565.00	
3910.00	Int. Verrechnungen von Dienstleistungen Verwaltung			5'000.00		5'000.00	
4503.00	Entnahmen aus übrigen zweckgeb. Fremdmitteln des FK				27'640.00		19'544.40
4612.30	Entschädigungen von Anschlussgemeinden				106'060.00		104'918.00
4612.40	Entschädigungen von Leitgemeinde				93'500.00		92'565.00
4630.00	Beiträge vom Bund				12'000.00		19'560.00
2	Bildung	19'021'700.00	5'881'000.00	18'239'020.00	5'881'750.00	17'382'757.74	5'798'138.64
	Nettoergebnis		13'140'700.00		12'357'270.00		11'584'619.10
21	Obligatorische Schule	17'819'200.00	5'881'000.00	17'071'020.00	5'881'750.00	16'246'402.54	5'798'138.64
	Nettoergebnis		11'938'200.00		11'189'270.00		10'448'263.90
211	Eingangsstufe und Primarstufe I	1'582'700.00	453'300.00	1'547'200.00	473'000.00	1'463'289.84	463'682.75
	Nettoergebnis		1'129'400.00		1'074'200.00		999'607.09
2110	Kindergarten	1'582'700.00	453'300.00	1'547'200.00	473'000.00	1'463'289.84	463'682.75
2110	Kindergarten	1'582'700.00	453'300.00	1'547'200.00	473'000.00	1'463'289.84	463'682.75
3020.01	Besoldungen	827'000.00		814'200.00		793'339.70	
3020.02	Stellvertretungen	20'000.00		20'000.00		31'017.35	
3020.04	Deutschunterricht	180'300.00		194'900.00		169'173.20	
3020.05	Spezielle Förderung	130'600.00		119'600.00		103'791.95	

Erfolgsrechnung		Budget 2019		Budget 2018		Jahresrechnung 2017	
		Aufwand	Ertrag	Aufwand	Ertrag	Aufwand	Ertrag
3020.09	Rückerstattung von Lohn Lehrpersonen					-1'786.50	
3050.00	AG-Beiträge AHV, IV, EO, ALV, FAK und Verw.kosten	89'000.00		90'800.00		83'373.00	
3052.00	AG-Beiträge an Pensionskasse	108'200.00		114'300.00		107'612.50	
3052.05	AG-Beitrag an vers. Techn. Fehlbetrag	30'300.00		32'700.00		26'604.55	
3053.00	AG-Beiträge an Unfallversicherung	12'100.00		16'400.00		14'508.30	
3090.00	Aus- und Weiterbildung des Personals	13'200.00		5'200.00		5'922.30	
3104.00	Lehrmittel	28'600.00		24'400.00		25'593.55	
3110.00	Anschaffung Büromöbel und -geräte	7'600.00		8'700.00		6'889.09	
3130.12	Telefongebühren			2'000.00		2'489.05	
3171.00	Exkursionen, Schulreisen und Lager	4'100.00		4'900.00		974.20	
3612.20	Schulgelder an andere Gemeinden	20'800.00		13'000.00		6'872.25	
3910.20	Int. Verrechnungen von Dienstleistungen Schulleitung	110'900.00		86'100.00		86'915.35	
4470.00	Pacht- und Mietzinse Liegenschaften VV				3'600.00		3'600.00
4631.00	Beiträge vom Kanton		453'300.00		469'400.00		460'082.75
212	Primarstufe II	6'600'100.00	1'642'000.00	6'360'050.00	1'646'250.00	5'961'356.60	1'633'259.30
	Nettoergebnis		4'958'100.00		4'713'800.00		4'328'097.30
2120	Primarschule	6'600'100.00	1'642'000.00	6'360'050.00	1'646'250.00	5'961'356.60	1'633'259.30
2120	Primarschule	6'600'100.00	1'642'000.00	6'360'050.00	1'646'250.00	5'961'356.60	1'633'259.30
3000.00	Löhne, Tag- und Sitzungsgelder Behörden und Komm.			4'000.00			
3020.01	Besoldungen	3'481'300.00		3'320'400.00		3'253'991.00	
3020.02	Stellvertretungen	50'000.00		50'000.00		65'915.15	
3020.04	Deutschunterricht	325'200.00		274'400.00		257'594.85	
3020.05	Spezielle Förderung	622'200.00		616'400.00		522'188.05	
3020.06	Logopädie	124'200.00		120'900.00		103'468.60	
3020.09	Rückerstattung von Lohn Lehrpersonen	-12'300.00				-64'298.90	
3020.12	Aufgabenhilfe	11'500.00		9'200.00		10'104.05	
3020.13	Informatik	73'700.00		68'000.00		66'155.45	
3050.00	AG-Beiträge AHV, IV, EO, ALV, FAK und Verw.kosten	367'100.00		352'300.00		321'384.10	
3052.00	AG-Beiträge an Pensionskasse	476'000.00		464'500.00		425'200.05	

Erfolgsrechnung		Budget 2019		Budget 2018		Jahresrechnung 2017	
		Aufwand	Ertrag	Aufwand	Ertrag	Aufwand	Ertrag
3052.05	AG-Beitrag an vers. Techn. Fehlbetrag	133'300.00		132'800.00		121'906.70	
3053.00	AG-Beiträge an Unfallversicherung	49'800.00		63'400.00		56'080.65	
3061.00	Renten und Rentenanteile	66'900.00		87'000.00		85'854.65	
3090.00	Aus- und Weiterbildung des Personals	19'800.00		16'000.00		14'121.65	
3101.00	Betriebs-, Verbrauchsmaterial	32'100.00		39'800.00		40'547.95	
3104.00	Lehrmittel	97'000.00		94'000.00		111'906.80	
3110.00	Anschaffung Büromöbel und -geräte	30'900.00		23'400.00		23'259.35	
3111.10	Anschaffung Turngeräte	3'000.00		3'000.00		3'065.60	
3113.00	Hardware	27'000.00		27'000.00		33'294.20	
3130.00	Dienstleistungen Dritter	4'000.00		15'000.00		15'089.65	
3130.30	Schulsozialarbeit	83'000.00		67'500.00		57'480.00	
3151.00	Unterhalt Apparate, Maschinen, Geräte, Fahrzeuge, Werkz	24'900.00		24'850.00		23'209.20	
3158.01	EDV-Service Kosten	26'500.00		26'500.00		24'542.90	
3170.00	Reisekosten und Spesen					154.00	
3171.00	Exkursionen, Schulreisen und Lager	48'400.00		42'000.00		17'683.60	
3171.10	Beitrag an Skilager	43'500.00		43'200.00		31'812.00	
3171.20	Beitrag an Lehreranlass	4'000.00		3'500.00		3'300.00	
3300.00	Planmässige Abschreibungen VV	19'100.00		12'000.00		7'112.15	
3612.20	Schulgelder an andere Gemeinden	39'700.00		111'000.00		66'650.90	
3910.20	Int. Verrechnungen von Dienstleistungen Schulleitung	328'300.00		248'000.00		262'582.25	
4260.10	Elternbeiträge an Skilager		19'500.00		19'250.00		15'940.00
4260.20	Elternbeiträge an Aufgabenbetreuung		7'000.00		7'200.00		3'070.00
4631.00	Beiträge vom Kanton		1'615'500.00		1'619'800.00		1'614'249.30
213	Oberstufe / Sekundarstufe I	5'553'800.00	1'868'700.00	5'743'500.00	2'009'700.00	5'650'132.70	2'025'050.50
	Nettoergebnis		3'685'100.00		3'733'800.00		3'625'082.20
2130	Sekundarstufe	675'100.00		526'000.00		597'548.90	
2130	Sekundarstufe	675'100.00		526'000.00		597'548.90	
3612.20	Schulgelder an andere Gemeinden	675'100.00		526'000.00		116'738.90	
3631.00	Beiträge an Kanton					480'810.00	

Erfolgsrechnung		Budget 2019		Budget 2018		Jahresrechnung 2017	
		Aufwand	Ertrag	Aufwand	Ertrag	Aufwand	Ertrag
2136	Kreisschule	4'878'700.00	1'868'700.00	5'217'500.00	2'009'700.00	5'052'583.80	2'025'050.50
2136	Kreisschule	4'878'700.00	1'868'700.00	5'217'500.00	2'009'700.00	5'052'583.80	2'025'050.50
3010.00	Löhne Verwaltungs- und Betriebspersonal	2'300.00		2'300.00			
3020.02	Stellvertretungen	65'000.00		65'000.00		56'954.55	
3020.04	Deutschunterricht	33'800.00		33'400.00		35'453.35	
3020.05	Spezielle Förderung	320'300.00		335'900.00		324'803.45	
3020.09	Rückerstattung von Lohn Lehrpersonen					-49'612.75	
3020.10	Besoldungen Sek-1	2'232'800.00		2'439'700.00		2'576'678.75	
3020.12	Aufgabenhilfe	4'800.00		3'800.00		3'907.50	
3020.13	Informatik	26'200.00		29'800.00		28'202.80	
3050.00	AG-Beiträge AHV, IV, EO, ALV, FAK und Verw.kosten	212'100.00		229'600.00		228'826.60	
3052.00	AG-Beiträge an Pensionskasse	272'200.00		298'100.00		309'866.70	
3052.05	AG-Beitrag an vers. Techn. Fehlbetrag	76'300.00		83'500.00		86'266.95	
3053.00	AG-Beiträge an Unfallversicherung	28'800.00		41'300.00		40'112.95	
3061.00	Renten und Rentenanteile			91'200.00		17'504.10	
3090.00	Aus- und Weiterbildung des Personals	14'400.00		8'000.00		5'658.30	
3101.00	Betriebs-, Verbrauchsmaterial	46'400.00		61'000.00		42'782.55	
3103.10	Fachliteratur, Zeitschriften Bibliothek	2'900.00		2'800.00		1'713.75	
3104.00	Lehrmittel	101'500.00		101'500.00		82'717.91	
3110.00	Anschaffung Büromöbel und -geräte	60'000.00		18'000.00		39'159.45	
3111.10	Anschaffung Turngeräte	5'500.00		5'500.00		5'314.85	
3113.00	Hardware	27'800.00		34'300.00		18'656.10	
3130.00	Dienstleistungen Dritter	35'500.00		15'500.00		10'319.00	
3130.12	Telefongebühren	3'300.00		3'000.00		3'271.45	
3130.18	Mittagstisch	3'000.00		3'000.00		3'160.00	
3130.30	Schulsozialarbeit	41'500.00		35'200.00		30'000.00	
3144.00	Unterhalt Hochbauten, Gebäude					9'589.35	
3151.00	Unterhalt Apparate, Maschinen, Geräte, Fahrzeuge, Werkz	18'000.00		18'000.00		14'198.00	
3158.01	EDV-Service Kosten	28'500.00		26'500.00		19'767.30	
3160.00	Miete und Pacht Liegenschaften	317'200.00		341'600.00		341'600.00	

Erfolgsrechnung		Budget 2019		Budget 2018		Jahresrechnung 2017	
		Aufwand	Ertrag	Aufwand	Ertrag	Aufwand	Ertrag
3162.00	Raten für operatives Leasing/Mietleasing	8'000.00					
3171.00	Exkursionen, Schulreisen und Lager	35'000.00		31'000.00		33'401.20	
3171.10	Beitrag an Skilager	54'800.00		55'000.00		52'761.85	
3171.20	Beitrag an Lehreranlass	2'000.00		2'000.00		2'788.80	
3300.00	Planmässige Abschreibungen VV	53'800.00		26'000.00		17'030.95	
3637.04	Gemeindebeitrag an Busabonnement Sek-P	30'000.00		30'000.00		28'690.00	
3910.00	Int. Verrechnungen von Dienstleistungen Verwaltung	25'000.00		25'000.00		25'000.00	
3910.20	Int. Verrechnungen von Dienstleistungen Schulleitung	175'200.00		140'000.00		153'019.94	
3910.30	Int. Verrechnungen von Dienstleistungen Schulsekretariat	40'000.00		40'000.00		40'000.00	
3910.40	Int. Verrechnungen von Dienstleistungen Abwarte	257'200.00		276'000.00		238'245.90	
3930.10	Int. Verrechnungen von Gebäudeunterhalt	217'600.00		265'000.00		174'772.20	
4260.10	Elternbeiträge an Skilager		24'700.00		25'000.00		22'200.00
4260.20	Elternbeiträge an Aufgabenbetreuung		3'000.00		3'900.00		280.00
4260.30	Elternbeiträge an Mittagstisch		4'000.00		4'000.00		3'300.00
4612.20	Schulgelder von anderen Gemeinden		787'300.00		815'000.00		763'313.00
4631.00	Beiträge vom Kanton		1'019'700.00		1'131'800.00		1'207'077.50
4631.01	Beiträge vom Kanton (Busabos Sek P)		30'000.00		30'000.00		28'880.00
214	Musikschulen	771'800.00	308'500.00	725'950.00	318'000.00	737'162.19	336'847.25
	Nettoergebnis		463'300.00		407'950.00		400'314.94
2140	Musikschulen	771'800.00	308'500.00	725'950.00	318'000.00	737'162.19	336'847.25
2140	Musikschulen	771'800.00	308'500.00	725'950.00	318'000.00	737'162.19	336'847.25
3020.01	Besoldungen	587'100.00		565'100.00		559'989.45	
3020.02	Stellvertretungen	2'000.00		2'000.00		126.25	
3050.00	AG-Beiträge AHV, IV, EO, ALV, FAK und Verw.kosten	46'600.00		44'800.00		42'417.55	
3052.00	AG-Beiträge an Pensionskasse	59'200.00		53'100.00		55'293.45	
3052.05	AG-Beitrag an vers. Techn. Fehlbetrag	16'600.00		14'900.00		13'653.00	
3053.00	AG-Beiträge an Unfallversicherung	13'100.00		9'700.00		7'349.35	
3090.00	Aus- und Weiterbildung des Personals	1'500.00		1'500.00		1'420.00	
3102.00	Drucksachen, Publikationen	1'300.00		1'150.00		1'153.00	

Erfolgsrechnung		Budget 2019		Budget 2018		Jahresrechnung 2017	
		Aufwand	Ertrag	Aufwand	Ertrag	Aufwand	Ertrag
3104.00	Lehrmittel	1'500.00		2'000.00		1'627.64	
3113.00	Hardware	2'000.00		600.00			
3119.01	Anschaffung von Musikinstrumenten	6'700.00		1'500.00		1'486.00	
3130.20	Verbandsbeiträge	1'800.00		1'800.00		1'740.00	
3159.01	Unterhalt von Musikinstrumenten	3'100.00		2'500.00		3'013.60	
3170.00	Reisekosten und Spesen	1'500.00		1'500.00		1'542.90	
3181.00	Tatsächliche Forderungsverluste L+L	4'000.00					
3612.20	Schulgelder an andere Gemeinden	23'800.00		23'800.00		46'350.00	
4260.40	Elternbeiträge Musikschule		115'000.00		115'000.00		125'311.00
4612.20	Schulgelder von anderen Gemeinden		3'500.00		3'000.00		3'600.25
4631.00	Beiträge vom Kanton		190'000.00		200'000.00		207'936.00
217	Schulliegenschaften	2'550'900.00	954'100.00	2'072'200.00	920'700.00	1'793'169.83	796'601.30
	Nettoergebnis		1'596'800.00		1'151'500.00		996'568.53
2170	Schulliegenschaften	2'550'900.00	954'100.00	2'072'200.00	920'700.00	1'793'169.83	796'601.30
2170	Schulliegenschaften	2'550'900.00	954'100.00	2'072'200.00	920'700.00	1'793'169.83	796'601.30
3000.00	Löhne, Tag- und Sitzungsgelder Behörden und Komm.	50'000.00		54'500.00		26'967.40	
3010.00	Löhne Verwaltungs- und Betriebspersonal	711'900.00		706'900.00		635'230.68	
3010.09	Rückerstattung von Lohn Verwaltungs- /Betriebspersonal					-2'417.85	
3050.00	AG-Beiträge AHV, IV, EO, ALV, FAK und Verw.kosten	59'200.00		59'400.00		49'858.10	
3052.00	AG-Beiträge an Pensionskasse	55'400.00		54'400.00		49'063.50	
3053.00	AG-Beiträge an Unfallversicherung	31'300.00		13'800.00		20'983.05	
3090.00	Aus- und Weiterbildung des Personals	5'000.00		3'000.00		2'714.70	
3101.00	Betriebs-, Verbrauchsmaterial	67'500.00		60'000.00		60'368.55	
3111.00	Anschaffung Maschinen, Geräte, Fahrzeuge	12'500.00		22'100.00		15'548.30	
3112.01	Anschaffung von Dienstkleidern	5'000.00		5'000.00			
3120.00	Ver- und Entsorgung Liegenschaften VV	280'000.00		280'000.00		269'396.15	
3130.12	Telefongebühren	4'800.00					
3134.00	Sachversicherungsprämien	35'000.00		33'000.00		31'173.20	
3144.00	Unterhalt Hochbauten, Gebäude	39'000.00		23'000.00		26'034.45	

Erfolgsrechnung		Budget 2019		Budget 2018		Jahresrechnung 2017	
		Aufwand	Ertrag	Aufwand	Ertrag	Aufwand	Ertrag
3144.31	Unterhalt Hochbauten, Kindergarten Bleichenmatt I	18'800.00		5'000.00		17'103.15	
3144.32	Unterhalt Hochbauten, Fällimoos	21'100.00		28'300.00		6'188.60	
3144.33	Unterhalt Hochbauten, Egelmoos	12'500.00		21'900.00		8'517.35	
3144.34	Unterhalt Hochbauten, Kindergarten Grütt	5'200.00		6'600.00		3'222.50	
3144.35	Unterhalt Hochbauten, Kindergarten Bleichenmatt II	12'400.00		2'000.00		1'853.85	
3144.36	Unterhalt Hochbauten, Alter Kindergarten Fällimoos	75'000.00		2'000.00		716.60	
3144.41	Unterhalt Hochbauten, Unteres Schulhaus	6'900.00		16'800.00		8'933.35	
3144.42	Unterhalt Hochbauten, Bleichenmattschulhaus	9'000.00		4'000.00		12'650.10	
3144.43	Unterhalt Hochbauten, Bleichenmatt Turnhalle I	5'000.00		4'000.00		3'211.25	
3144.44	Unterhalt Hochbauten, Mühlematt Turnhalle	6'700.00		8'200.00		2'425.80	
3144.45	Unterhalt Hochbauten, Bleichenmatt Turnhalle II	5'000.00		3'000.00		-7'609.10	
3144.46	Unterhalt Hochbauten, Singsaal Bleichenmatt	5'000.00		3'000.00			
3144.47	Unterhalt Hochbauten, Unterhalt Plätze und Anlagen	20'000.00		15'500.00		15'842.95	
3144.48	Unterhalt Hochbauten, Schulhaus Mühlematt	46'500.00		17'000.00		35'919.80	
3144.49	Unterhalt Hochbauten, Unterhalt Mühlematt Pavillon	4'400.00		2'000.00		3'361.20	
3144.51	Unterhalt Hochbauten, Oberes Schulhaus	28'100.00		54'200.00		11'657.65	
3144.52	Unterhalt Hochbauten, Werkhofsulhaus	10'600.00		20'500.00		10'380.45	
3144.53	Unterhalt Hochbauten, Alte Turnhalle	7'500.00		21'700.00		1'291.15	
3144.54	Unterhalt Hochbauten, Bezirksschulhaus	5'000.00		7'300.00		8'102.40	
3144.55	Unterhalt Hochbauten, Bleichematt Mitteltrakt	8'000.00		4'000.00		883.85	
3144.56	Unterhalt Hochbauten, Neue Sporthalle	16'700.00		10'400.00		10'902.70	
3144.57	Unterhalt Hochbauten, Pavillon Bernstrasse	8'000.00		5'000.00		2'414.65	
3151.00	Unterhalt Apparate, Maschinen, Geräte, Fahrzeuge, Werkz	7'500.00		5'500.00		3'482.75	
3170.00	Reisekosten und Spesen	600.00					
3300.00	Planmässige Abschreibungen VV	541'400.00		176'800.00		139'497.95	
3300.25	Planmässige Abschreibungen altes VV	289'400.00		289'400.00		289'391.00	
3910.10	Int. Verrechnungen von Dienstleistungen Werkhof	18'000.00		23'000.00		17'907.65	
4240.00	Benützungsgebühren und Dienstleistungen		5'000.00		2'500.00		10'358.50
4470.00	Pacht- und Mietzinse Liegenschaften VV				341'600.00		341'600.00
4470.05	Mietzins Alter KiGa Fällimoos				7'900.00		3'960.00
4470.06	Mietzins KiGa Bleichematt				4'000.00		3'960.00
4470.75	Mieteinnahmen KiGa Fällimoos		3'600.00				

Erfolgsrechnung		Budget 2019		Budget 2018		Jahresrechnung 2017	
		Aufwand	Ertrag	Aufwand	Ertrag	Aufwand	Ertrag
4470.76	Mieteinnahmen KiGa Bleichematt		4'000.00				
4470.77	Mieteinnahmen Kreisschule		317'200.00				
4893.00	Entnahmen aus Vorfinanzierungen des EK		125'800.00				
4910.40	Int. Verrechnungen von Dienstleistungen Abwarte		257'200.00		276'000.00		238'245.90
4930.10	Int. Verrechnungen von Gebäudeunterhalt		217'600.00		265'000.00		174'772.20
4895.00	Entnahme Aufwertungsreserve		23'700.00		23'700.00		23'704.70
219	Obligatorische Schule, übrige Nettoergebnis	759'900.00	654'400.00	622'120.00	514'100.00	641'291.38	542'697.54
			105'500.00		108'020.00		98'593.84
2190	Schulleitung	614'400.00	614'400.00	474'100.00	474'100.00	502'517.54	502'517.54
2190	Schulleitung	614'400.00	614'400.00	474'100.00	474'100.00	502'517.54	502'517.54
3010.09	Rückerstattung von Lohn Verwaltungs- /Betriebspersonal					-21'007.50	
3010.10	Löhne Gemeindeschule	238'000.00		226'600.00		232'777.80	
3010.20	Löhne Kreisschule	96'300.00		92'400.00		94'232.60	
3010.30	Löhne Gesamtschulleitung	148'400.00		62'100.00		111'376.54	
3050.00	AG-Beiträge AHV, IV, EO, ALV, FAK und Verw.kosten	36'800.00		30'100.00		31'378.45	
3052.00	AG-Beiträge an Pensionskasse	52'200.00		40'600.00		39'442.95	
3053.00	AG-Beiträge an Unfallversicherung	11'600.00		6'900.00		5'924.40	
3090.00	Aus- und Weiterbildung des Personals	19'300.00		4'500.00		468.40	
3170.00	Reisekosten und Spesen	11'800.00		10'900.00		7'923.90	
4910.20	Int. Verrechnungen von Dienstleistungen Schulleitung		614'400.00		474'100.00		502'517.54
2191	Schulverwaltung	145'500.00	40'000.00	148'020.00	40'000.00	138'773.84	40'180.00
2191	Schulverwaltung	145'500.00	40'000.00	148'020.00	40'000.00	138'773.84	40'180.00
3010.00	Löhne Verwaltungs- und Betriebspersonal	107'900.00		102'000.00		103'773.69	
3010.09	Rückerstattung von Lohn Verwaltungs- /Betriebspersonal					-3'959.55	
3050.00	AG-Beiträge AHV, IV, EO, ALV, FAK und Verw.kosten	8'600.00		8'100.00		7'430.05	
3052.00	AG-Beiträge an Pensionskasse	10'100.00		10'000.00		9'476.80	
3053.00	AG-Beiträge an Unfallversicherung	2'700.00		1'900.00		1'404.10	

Erfolgsrechnung		Budget 2019		Budget 2018		Jahresrechnung 2017	
		Aufwand	Ertrag	Aufwand	Ertrag	Aufwand	Ertrag
3102.00	Drucksachen, Publikationen	2'500.00		2'500.00		848.10	
3113.00	Hardware	3'600.00				625.30	
3130.12	Telefongebühren	7'600.00		10'800.00		7'573.50	
3130.20	Verbandsbeiträge			220.00			
3130.31	Elternbildung	2'000.00		2'000.00		1'358.40	
3131.00	Planungen und Projektierungen					10'243.45	
3132.00	Honorare externe Berater, Gutachter, Fachexperten	500.00		10'500.00			
4210.00	Gebühren für Amtshandlungen						180.00
4910.30	Int. Verrechnungen von Dienstleistungen Schulsekretariat		40'000.00		40'000.00		40'000.00
22	Sonderschulen	816'000.00		888'000.00		874'500.00	
	Nettoergebnis		816'000.00		888'000.00		874'500.00
220	Sonderschulen	816'000.00		888'000.00		874'500.00	
	Nettoergebnis		816'000.00		888'000.00		874'500.00
2200	Sonderschulen	816'000.00		888'000.00		874'500.00	
2200	Sonderschulen	816'000.00		888'000.00		874'500.00	
3614.20	Schulgelder an öffentliche Unternehmungen	816'000.00		888'000.00		874'500.00	
29	Übriges Bildungswesen	386'500.00		280'000.00		261'855.20	
	Nettoergebnis		386'500.00		280'000.00		261'855.20
299	Bildung, übrige	386'500.00		280'000.00		261'855.20	
	Nettoergebnis		386'500.00		280'000.00		261'855.20
2990	Bildung, übrige	386'500.00		280'000.00		261'855.20	
2990	Bildung, übrige	386'500.00		280'000.00		261'855.20	
3000.13	Löhne, Tag- und Sitzungsgelder AG Tagesstrukturen	20'000.00					
3010.00	Löhne Verwaltungs- und Betriebspersonal	9'000.00					

Erfolgsrechnung		Budget 2019		Budget 2018		Jahresrechnung 2017	
		Aufwand	Ertrag	Aufwand	Ertrag	Aufwand	Ertrag
3050.00	AG-Beiträge AHV, IV, EO, ALV, FAK und Verw.kosten	2'300.00					
3052.00	AG-Beiträge an Pensionskasse	600.00					
3053.00	AG-Beiträge an Unfallversicherung	900.00					
3131.00	Planungen und Projektierungen	38'000.00		13'000.00			
3132.00	Honorare externe Berater, Gutachter, Fachexperten			4'500.00			
3612.30	Beitrag an Volkshochschule	8'600.00		1'000.00			
3635.01	Beitrag an Schüler/Innenhort	96'800.00		166'000.00		168'739.20	
3635.02	Beitrag an Tagesheim Chinderland	43'800.00		75'000.00		75'000.00	
3635.03	Beitrag an Verein Tagesfamilien Kt. SO	22'000.00		20'000.00		17'816.00	
3635.11	Beitrag an Tagesstrukturen	143'000.00					
3636.06	Beitrag an Ferienpass Solothurn	1'000.00					
3637.10	Beitrag an Lehrabschlussprüfung	500.00		500.00		300.00	
3	Kultur, Sport und Freizeit, Kirche	966'000.00	3'000.00	936'660.00	3'000.00	997'023.15	5'066.15
	Nettoergebnis		963'000.00		933'660.00		991'957.00
31	Kulturerbe	11'700.00		11'750.00		11'745.00	
	Nettoergebnis		11'700.00		11'750.00		11'745.00
311	Museen und bildende Kunst	11'700.00		11'750.00		11'745.00	
	Nettoergebnis		11'700.00		11'750.00		11'745.00
3111	Naturmuseum	11'700.00		11'750.00		11'745.00	
3111	Naturmuseum	11'700.00		11'750.00		11'745.00	
3634.00	Beiträge an öffentliche Unternehmungen	11'700.00		11'750.00		11'745.00	
32	Kultur, übrige	25'000.00		24'700.00		26'465.90	
	Nettoergebnis		25'000.00		24'700.00		26'465.90
321	Bibliotheken	11'300.00		12'200.00		7'036.55	
	Nettoergebnis		11'300.00		12'200.00		7'036.55

Erfolgsrechnung		Budget 2019		Budget 2018		Jahresrechnung 2017	
		Aufwand	Ertrag	Aufwand	Ertrag	Aufwand	Ertrag
3210	Bibliotheken	11'300.00		12'200.00		7'036.55	
3210	Bibliotheken	11'300.00		12'200.00		7'036.55	
3010.00	Löhne Verwaltungs- und Betriebspersonal	6'000.00		6'000.00		6'000.00	
3050.00	AG-Beiträge AHV, IV, EO, ALV, FAK und Verw.kosten	500.00		500.00		459.10	
3052.00	AG-Beiträge an Pensionskasse	600.00		600.00		496.50	
3053.00	AG-Beiträge an Unfallversicherung	200.00		100.00		80.95	
3103.10	Fachliteratur, Zeitschriften Bibliothek	4'000.00		5'000.00			
329	Kultur, übrige	445'500.00		440'130.00		485'664.60	2'066.15
	Nettoergebnis		445'500.00		440'130.00		483'598.45
3290	Kultur, übrige	445'500.00		440'130.00		485'664.60	2'066.15
3290	Kultur, übrige	445'500.00		440'130.00		485'664.60	2'066.15
3000.08	Löhne, Tag- und Sitzungsgelder Kulturkommission	10'000.00		9'000.00		7'950.00	
3000.09	Löhne, Tag- und Sitzungsgelder Kilbikommission	6'000.00		5'500.00		4'092.40	
3000.10	Löhne, Tag- und Sitzungsgelder Denkmalkommission	3'000.00		2'000.00		1'520.00	
3010.00	Löhne Verwaltungs- und Betriebspersonal					1'750.85	
3050.00	AG-Beiträge AHV, IV, EO, ALV, FAK und Verw.kosten	1'600.00		1'300.00		541.25	
3052.00	AG-Beiträge an Pensionskasse					122.40	
3053.00	AG-Beiträge an Unfallversicherung	500.00		300.00		143.65	
3103.10	Fachliteratur, Zeitschriften Bibliothek	1'000.00				3'752.55	
3109.10	Übriger Material-/Warenaufwand Bücherschrank	1'000.00				6'352.60	
3170.10	Kredit Kulturkommission	9'400.00		8'700.00		16'705.00	
3170.15	Ausgaben Denkmalkommission	2'000.00		500.00		90.00	
3170.20	Bundes- und Jungbürgerfeier	6'400.00		11'500.00		6'389.95	
3632.01	Beitrag an Stiftung Heimatmuseum Wasseramt	1'800.00		1'700.00		9'000.00	
3632.02	Beitrag an Wasserämter Filmpreis	3'000.00		3'000.00		2'932.40	
3634.01	Beitrag an Solothurn Tourismus			150.00		150.00	
3634.03	Beitrag an Stadttheater Solothurn	77'700.00		77'600.00		77'614.00	

Erfolgsrechnung		Budget 2019		Budget 2018		Jahresrechnung 2017	
		Aufwand	Ertrag	Aufwand	Ertrag	Aufwand	Ertrag
3635.04	Beitrag an Moos-Flury-Stiftung	51'500.00		55'500.00		44'559.60	
3635.05	Beitrag an Juillerat Stiftung	1'000.00		1'000.00		1'000.00	
3635.06	Beitrag an Verein SlowUP	4'000.00		3'780.00		4'358.90	
3636.01	Beiträge an künstlerische und kulturelle Bestrebungen	10'000.00		4'000.00		1'500.00	
3636.04	Beitrag an Zentralbibliothek Solothurn	47'600.00		47'600.00		47'621.00	
3636.10	Beitrag an Dorfvereine	43'000.00		40'000.00		36'655.00	
3636.11	Beitrag an MG Harmonie	15'000.00		15'000.00		15'000.00	
3636.35	Betriebskostenbeitrag an Biberena	115'000.00		115'000.00		161'850.00	
3910.10	Int. Verrechnungen von Dienstleistungen Werkhof	35'000.00		37'000.00		34'013.05	
4260.00	Rückerstattungen und Kostenbeteiligungen Dritter						2'066.15
33	Medien	25'000.00		24'700.00		26'465.90	
	Nettoergebnis		25'000.00		24'700.00		26'465.90
332	Massenmedien	25'000.00		24'700.00		26'465.90	
	Nettoergebnis		25'000.00		24'700.00		26'465.90
3320	Massenmedien	25'000.00		24'700.00		26'465.90	
3320	Massenmedien	25'000.00		24'700.00		26'465.90	
3635.07	Beitrag an Biberister Kurier	25'000.00		24'700.00		26'465.90	
34	Sport und Freizeit	472'500.00	3'000.00	447'880.00	3'000.00	466'111.10	3'000.00
	Nettoergebnis		469'500.00		444'880.00		463'111.10
341	Sport	231'400.00		225'880.00		271'514.40	
	Nettoergebnis		231'400.00		225'880.00		271'514.40
3411	Hallenbad	8'500.00		8'500.00			
3411	Hallenbad	8'500.00		8'500.00			
3634.05	Beitrag an KEB Zuchwil	8'500.00		8'500.00			

Erfolgsrechnung		Budget 2019		Budget 2018		Jahresrechnung 2017	
		Aufwand	Ertrag	Aufwand	Ertrag	Aufwand	Ertrag
3412	Freibad	95'600.00		88'660.00		89'262.05	
3412	Freibad	95'600.00		88'660.00		89'262.05	
3000.00	Löhne, Tag- und Sitzungsgelder Behörden und Komm.	300.00		250.00		300.00	
3053.00	AG-Beiträge an Unfallversicherung			10.00		2.05	
3632.07	Betriebskostenbeitrag Schwimmbad Eichholz	95'300.00		88'400.00		88'960.00	
3413	Kunsteisbahn	17'600.00		17'620.00		17'624.00	
3413	Kunsteisbahn	17'600.00		17'620.00		17'624.00	
3634.05	Beitrag an KEB Zuchwil	17'600.00		17'620.00		17'624.00	
3415	Fussballstadion	109'700.00		111'100.00		164'628.35	
3415	Fussballanlagen	109'700.00		111'100.00		164'628.35	
3010.00	Löhne Verwaltungs- und Betriebspersonal	6'300.00		6'000.00		6'589.30	
3050.00	AG-Beiträge AHV, IV, EO, ALV, FAK und Verw.kosten	500.00		500.00		504.35	
3053.00	AG-Beiträge an Unfallversicherung	200.00		100.00		211.35	
3120.00	Ver- und Entsorgung Liegenschaften VV	14'000.00		14'000.00		15'470.65	
3134.00	Sachversicherungsprämien	1'500.00		1'500.00		1'113.65	
3140.01	Unterhalt Grünflächen	25'500.00		32'300.00		28'511.65	
3144.00	Unterhalt Hochbauten, Gebäude	10'500.00		10'500.00		62'690.35	
3300.25	Planmässige Abschreibungen altes VV	26'200.00		26'200.00		26'182.00	
3910.10	Int. Verrechnungen von Dienstleistungen Werkhof	25'000.00		20'000.00		23'355.05	
342	Freizeit	241'100.00	3'000.00	222'000.00	3'000.00	194'596.70	3'000.00
	Nettoergebnis		238'100.00		219'000.00		191'596.70
3421	Freizeitzentrum	14'200.00		14'200.00		14'367.00	
3421	Freizeitzentrum	14'200.00		14'200.00		14'367.00	

Erfolgsrechnung		Budget 2019		Budget 2018		Jahresrechnung 2017	
		Aufwand	Ertrag	Aufwand	Ertrag	Aufwand	Ertrag
3634.04	Beitrag an Begegnungszentrum Altes Spital	14'200.00		14'200.00		14'367.00	
3422	Kinderspielplätze	51'100.00		40'000.00		22'959.20	
3422	Kinderspielplätze	51'100.00		40'000.00		22'959.20	
3053.00	AG-Beiträge an Unfallversicherung					6.40	
3120.00	Ver- und Entsorgung Liegenschaften VV	1'000.00		1'000.00		165.80	
3134.00	Sachversicherungsprämien	100.00		1'000.00			
3140.03	Unterhalt Neuanlagen Kinderspielplätze	10'000.00		6'000.00		15'787.00	
3140.12	Anschaffungen Geräte/Material Kinderspielplätze	15'000.00		14'000.00			
3144.00	Unterhalt Hochbauten, Gebäude	3'000.00		3'000.00			
3300.25	Planmässige Abschreibungen altes VV	4'000.00		4'000.00		4'000.00	
3636.02	Beitrag an Werkspielplatz	3'000.00		3'000.00		3'000.00	
3910.10	Int. Verrechnungen von Dienstleistungen Werkhof	15'000.00		8'000.00			
3424	Parkanlagen, Wanderwege	175'800.00	3'000.00	167'800.00	3'000.00	157'270.50	3'000.00
3424	Parkanlagen, Wanderwege	175'800.00	3'000.00	167'800.00	3'000.00	157'270.50	3'000.00
3130.20	Verbandsbeiträge	800.00		800.00		800.00	
3140.01	Unterhalt Grünflächen	80'000.00		80'000.00		77'215.75	
3140.02	Unterhalt Plätze und Anlagen	27'000.00		30'000.00		24'347.35	
3140.05	Unterhalt Ruhebänke	8'000.00		2'000.00		195.00	
3910.10	Int. Verrechnungen von Dienstleistungen Werkhof	60'000.00		55'000.00		54'712.40	
4240.00	Benützungsgebühren und Dienstleistungen		3'000.00		3'000.00		3'000.00
4	Gesundheit	1'165'000.00	29'500.00	1'060'560.00	29'500.00	996'535.95	29'080.35
	Nettoergebnis		1'135'500.00		1'031'060.00		967'455.60
41	Spitäler, Kranken- und Pflegeheime	517'500.00	28'000.00	503'000.00	28'000.00	484'014.95	28'000.00
	Nettoergebnis		489'500.00		475'000.00		456'014.95
412	Alters-, Kranken und Pflegeheime	517'500.00	28'000.00	503'000.00	28'000.00	484'014.95	28'000.00

Erfolgsrechnung		Budget 2019		Budget 2018		Jahresrechnung 2017	
		Aufwand	Ertrag	Aufwand	Ertrag	Aufwand	Ertrag
Nettoergebnis			489'500.00		475'000.00		456'014.95
4120	Alters-, Kranken- und Pflegeheime	517'500.00	28'000.00	503'000.00	28'000.00	484'014.95	28'000.00
4120	Alters-, Kranken- und Pflegeheime	517'500.00	28'000.00	503'000.00	28'000.00	484'014.95	28'000.00
3130.05	Beitrag an Reinigungskosten Läbesgarte	1'200.00		1'500.00		1'170.00	
3632.10	Beitrag an Pflegekostenfinanzierung	516'300.00		501'500.00		482'844.95	
4470.03	Mietzins Genossenschaft Alterssiedlung		28'000.00		28'000.00		28'000.00
42	Ambulante Krankenpflege	452'500.00		364'400.00		322'821.80	
	Nettoergebnis		452'500.00		364'400.00		322'821.80
421	Ambulante Krankenpflege	452'500.00		364'400.00		322'821.80	
	Nettoergebnis		452'500.00		364'400.00		322'821.80
4210	Ambulante Krankenpflege	452'500.00		364'400.00		322'821.80	
4210	Ambulante Krankenpflege	452'500.00		364'400.00		322'821.80	
3636.15	Beitrag an Spitex	449'000.00		361'000.00		319'509.80	
3636.16	Beitrag an Kinderspitex Nordwestschweiz	3'500.00		3'400.00		3'312.00	
43	Gesundheitsprävention	195'000.00	1'500.00	193'160.00	1'500.00	189'699.20	1'080.35
	Nettoergebnis		193'500.00		191'660.00		188'618.85
431	Alkohol- und Drogenprävention	146'300.00		144'500.00		140'760.00	
	Nettoergebnis		146'300.00		144'500.00		140'760.00
4310	Alkohol- und Drogenprävention	146'300.00		144'500.00		140'760.00	
4310	Alkohol- und Drogenprävention	146'300.00		144'500.00		140'760.00	
3636.21	Beitrag an Gesundheitsprävention, Sucht	146'300.00		144'500.00		140'760.00	

Erfolgsrechnung		Budget 2019		Budget 2018		Jahresrechnung 2017	
		Aufwand	Ertrag	Aufwand	Ertrag	Aufwand	Ertrag
433	Schulgesundheitsdienst	39'600.00	1'500.00	39'490.00	1'500.00	40'513.05	1'080.35
	Nettoergebnis		38'100.00		37'990.00		39'432.70
4330	Schulgesundheitsdienst	39'600.00	1'500.00	39'490.00	1'500.00	40'513.05	1'080.35
4330	Schulgesundheitsdienst	39'600.00	1'500.00	39'490.00	1'500.00	40'513.05	1'080.35
3010.00	Löhne Verwaltungs- und Betriebspersonal	8'500.00		8'500.00		7'348.00	
3050.00	AG-Beiträge AHV, IV, EO, ALV, FAK und Verw.kosten	700.00		680.00		534.50	
3053.00	AG-Beiträge an Unfallversicherung	200.00		160.00		66.35	
3106.00	Medizinisches Material	800.00		750.00		489.10	
3136.00	Honorare privatärztliche Tätigkeit	4'400.00		4'400.00		2'686.70	
3136.01	Honorare zahnärztliche Tätigkeit	25'000.00		25'000.00		29'230.70	
3170.00	Reisekosten und Spesen					157.70	
4637.11	Elternbeiträge Schulzahnpflege		1'500.00		1'500.00		1'080.35
434	Lebensmittelkontrolle	9'100.00		9'170.00		8'426.15	
	Nettoergebnis		9'100.00		9'170.00		8'426.15
4340	Lebensmittelkontrolle	9'100.00		9'170.00		8'426.15	
4340	Lebensmittelkontrolle	9'100.00		9'170.00		8'426.15	
3010.00	Löhne Verwaltungs- und Betriebspersonal	7'400.00		7'470.00		7'850.00	
3050.00	AG-Beiträge AHV, IV, EO, ALV, FAK und Verw.kosten	600.00		600.00		524.25	
3053.00	AG-Beiträge an Unfallversicherung	100.00		100.00		51.90	
3101.00	Betriebs-, Verbrauchsmaterial	1'000.00		1'000.00			
5	Soziale Sicherheit	13'154'900.00	5'416'600.00	11'830'380.00	4'577'900.00	18'811'493.10	9'163'711.21
	Nettoergebnis		7'738'300.00		7'252'480.00		9'647'781.89
52	Invalidität	1'085'300.00		1'028'900.00		997'963.35	
	Nettoergebnis		1'085'300.00		1'028'900.00		997'963.35

Erfolgsrechnung		Budget 2019		Budget 2018		Jahresrechnung 2017	
		Aufwand	Ertrag	Aufwand	Ertrag	Aufwand	Ertrag
522	Ergänzungsleistungen IV	1'071'300.00		1'014'900.00		986'752.40	
	Nettoergebnis		1'071'300.00		1'014'900.00		986'752.40
5220	Ergänzungsleistungen IV	1'071'300.00		1'014'900.00		986'752.40	
5220	Ergänzungsleistungen IV	1'071'300.00		1'014'900.00		986'752.40	
3611.00	Entschädigungen an Kanton	38'800.00		37'400.00		36'065.95	
3631.00	Beiträge an Kanton	1'032'500.00		977'500.00		950'686.45	
523	Invalidenheime	14'000.00		14'000.00		11'210.95	
	Nettoergebnis		14'000.00		14'000.00		11'210.95
5230	Invalidität	14'000.00		14'000.00		11'210.95	
5230	Invalidität	14'000.00		14'000.00		11'210.95	
3636.25	Beitrag an INVA Mobil	14'000.00		14'000.00		11'210.95	
53	Alter + Hinterlassene	1'376'600.00		1'374'450.00		1'312'443.30	
	Nettoergebnis		1'376'600.00		1'374'450.00		1'312'443.30
532	Ergänzungsleistungen AHV	1'376'600.00		1'374'450.00		1'312'443.30	
	Nettoergebnis		1'376'600.00		1'374'450.00		1'312'443.30
5320	Ergänzungsleistungen AHV	1'376'600.00		1'374'450.00		1'312'443.30	
5320	Ergänzungsleistungen AHV	1'376'600.00		1'374'450.00		1'312'443.30	
3611.00	Entschädigungen an Kanton	60'200.00		56'950.00		54'888.90	
3631.00	Beiträge an Kanton	1'316'400.00		1'317'500.00		1'257'554.40	
54	Familie und Jugend	360'000.00	46'900.00	349'700.00	44'000.00	324'486.87	43'608.80
	Nettoergebnis		313'100.00		305'700.00		280'878.07

Erfolgsrechnung		Budget 2019		Budget 2018		Jahresrechnung 2017	
		Aufwand	Ertrag	Aufwand	Ertrag	Aufwand	Ertrag
543	Alimentenbevorschussung und -inkasso	137'700.00		136'000.00		132'489.80	
	Nettoergebnis		137'700.00		136'000.00		132'489.80
5430	Alimentenbevorschussung und -inkasso	137'700.00		136'000.00		132'489.80	
5430	Alimentenbevorschussung und -inkasso	137'700.00		136'000.00		132'489.80	
3632.00	Beiträge an Gemeinden und Zweckverbände	137'700.00		136'000.00		132'489.80	
544	Jugendschutz	222'300.00	46'900.00	213'700.00	44'000.00	191'997.07	43'608.80
	Nettoergebnis		175'400.00		169'700.00		148'388.27
5440	Jugenschutz allgemein	222'300.00	46'900.00	213'700.00	44'000.00	191'997.07	43'608.80
5440	Jugenschutz	222'300.00	46'900.00	213'700.00	44'000.00	191'997.07	43'608.80
3000.00	Löhne, Tag- und Sitzungsgelder Behörden und Komm.	4'500.00		12'100.00		6'337.45	
3010.00	Löhne Verwaltungs- und Betriebspersonal	128'000.00		123'600.00		112'373.42	
3050.00	AG-Beiträge AHV, IV, EO, ALV, FAK und Verw.kosten	10'500.00		10'700.00		8'645.90	
3052.00	AG-Beiträge an Pensionskasse	12'800.00		12'300.00		10'524.30	
3053.00	AG-Beiträge an Unfallversicherung	3'300.00		2'400.00		1'636.95	
3090.00	Aus- und Weiterbildung des Personals	1'500.00		1'500.00		1'313.70	
3100.10	EDV-Verbrauchsmaterial	1'000.00					
3113.00	Hardware	1'500.00					
3118.01	Software	500.00					
3120.00	Ver- und Entsorgung Liegenschaften VV	5'000.00		5'000.00		1'845.15	
3130.12	Telefongebühren	2'100.00		1'300.00		2'148.55	
3130.20	Verbandsbeiträge	700.00					
3131.00	Planungen und Projektierungen	20'000.00		20'000.00		15'116.70	
3133.02	Informatik-Nutzungsaufwand (Leitungskosten RIO)	5'000.00					
3134.00	Sachversicherungsprämien	500.00		1'500.00		431.35	
3144.00	Unterhalt Hochbauten, Gebäude	7'000.00		7'000.00		9'005.85	
3151.00	Unterhalt Apparate, Maschinen, Geräte, Fahrzeuge, Werkz	4'000.00		4'000.00		2'106.95	
3158.01	EDV-Service Kosten	2'000.00				6'220.80	

Erfolgsrechnung		Budget 2019		Budget 2018		Jahresrechnung 2017	
		Aufwand	Ertrag	Aufwand	Ertrag	Aufwand	Ertrag
3170.00	Reisekosten und Spesen	2'200.00					
3300.25	Planmässige Abschreibungen altes VV	10'200.00		10'200.00		10'182.00	
3636.03	Beitrag an Elternbrief Pro Juventute			2'100.00		4'108.00	
4612.30	Entschädigungen von Anschlussgemeinden		45'900.00		43'000.00		43'567.05
4637.10	Spenden		1'000.00		1'000.00		41.75
57	Sozialhilfe und Asylwesen	10'313'000.00	5'369'700.00	9'057'330.00	4'533'900.00	16'155'099.58	9'120'102.41
	Nettoergebnis		4'943'300.00		4'523'430.00		7'034'997.17
572	Wirtschaftliche Hilfe	7'229'100.00	2'489'700.00	6'820'830.00	2'449'400.00	13'136'699.83	7'533'158.16
	Nettoergebnis		4'739'400.00		4'371'430.00		5'603'541.67
5720	Gesetzliche wirtschaftliche Hilfe	4'585'800.00		4'201'160.00		6'015'247.97	563'406.80
5720	Gesetzliche wirtschaftliche Hilfe	4'585'800.00		4'201'160.00		6'015'247.97	563'406.80
3632.21	Beitrag an Sozialadministration SR BBL	329'200.00		500'000.00		444'935.97	
3632.22	Beiträge an Lastenausgleich Sozialadministration	639'600.00		624'160.00		589'436.70	
3632.23	Beitrag für den Betrieb Anlaufstelle SR BBL	17'000.00		17'000.00		16'830.00	
3632.24	Beiträge an Lastenausgleich Sozialhilfe	3'600'000.00		3'060'000.00		1'084'869.15	
3637.01	Beiträge nach Kant. Fürsorgegesetz					3'879'176.15	
4631.00	Beiträge vom Kanton						126'582.10
4632.20	Beiträge vom Lastenausgleich Sozialhilfe						436'824.70
5721	Freiwillige wirtschaftliche Hilfe	155'600.00	2'000.00	172'270.00	2'000.00	154'450.50	2'750.00
5721	Freiwillige wirtschaftliche Hilfe	155'600.00	2'000.00	172'270.00	2'000.00	154'450.50	2'750.00
3170.30	Auslagen Seniorenfahrt	28'000.00		30'000.00		23'322.50	
3632.03	Beitrag an Familien und Mütterberatung Bezirk Wasseramt	104'600.00		102'240.00		104'670.00	
3635.09	Beitrag an Winterhilfe	2'000.00		2'000.00		2'000.00	
3635.10	Beitrag an Genossenschaft Alte Schmitte			30.00		30.00	
3636.31	Beitrag an Case Management Stelle			13'600.00		13'564.00	
3636.32	Beitrag an Beratungsinstitution (VEL)	11'200.00		11'050.00		10'764.00	

Erfolgsrechnung		Budget 2019		Budget 2018		Jahresrechnung 2017	
		Aufwand	Ertrag	Aufwand	Ertrag	Aufwand	Ertrag
3636.33	Beiträge an div. Soz.politische Einrichtungen	9'800.00		13'350.00		100.00	
4637.15	Beitrag an Seniorenfahrt		2'000.00		2'000.00		2'750.00
5726	Sozialregionen	2'487'700.00	2'487'700.00	2'447'400.00	2'447'400.00	6'967'001.36	6'967'001.36
5726	Sozialregionen	2'487'700.00	2'487'700.00	2'447'400.00	2'447'400.00	6'967'001.36	6'967'001.36
3000.00	Löhne, Tag- und Sitzungsgelder Behörden und Komm.	6'000.00		9'400.00		1'580.00	
3010.00	Löhne Verwaltungs- und Betriebspersonal	1'227'400.00		1'255'300.00		1'258'132.36	
3010.09	Rückerstattung von Lohn Verwaltungs- /Betriebspersonal					-35'944.50	
3030.01	Entschädigungen für Pflegefamilien	85'000.00		95'000.00		99'643.70	
3050.00	AG-Beiträge AHV, IV, EO, ALV, FAK und Verw.kosten	104'200.00		107'400.00		101'807.80	
3052.00	AG-Beiträge an Pensionskasse	113'200.00		117'200.00		113'104.50	
3053.00	AG-Beiträge an Unfallversicherung	32'900.00		24'600.00		18'877.45	
3090.00	Aus- und Weiterbildung des Personals	15'000.00		15'000.00		7'670.00	
3100.00	Büromaterial	8'000.00		10'000.00		7'596.75	
3100.10	EDV-Verbrauchsmaterial	2'500.00		2'000.00		1'826.35	
3102.00	Drucksachen, Publikationen	1'000.00		2'500.00		999.00	
3103.00	Fachliteratur, Zeitschriften	1'000.00		1'000.00		898.00	
3110.00	Anschaffung Büromöbel und -geräte	3'000.00		5'000.00		3'026.80	
3113.00	Hardware	3'000.00		21'000.00		3'556.20	
3118.01	Software	50'000.00		30'000.00		35'155.20	
3130.08	EDV-Beratung und -support	20'000.00					
3130.12	Telefongebühren	3'000.00		8'000.00		2'750.50	
3130.15	Bank- und Postgebühren	15'000.00		19'000.00		14'223.40	
3130.20	Verbandsbeiträge	5'000.00		5'000.00		2'250.00	
3130.50	Dienstleistungen SR BBL durch Leitgemeinde	35'000.00		31'000.00		33'820.00	
3130.51	Entschädigungen Mandatsträger	200'000.00		200'000.00		195'238.05	
3132.00	Honorare externe Berater, Gutachter, Fachexperten	25'000.00		30'000.00		19'849.70	
3133.02	Informatik-Nutzungsaufwand (Leitungskosten RIO)	60'000.00		30'000.00		66'055.30	
3134.00	Sachversicherungsprämien	2'000.00		2'000.00		1'936.50	
3158.01	EDV-Service Kosten	15'000.00		20'000.00		30'457.60	
3160.00	Miete und Pacht Liegenschaften	97'000.00		82'600.00		76'952.00	

Erfolgsrechnung		Budget 2019		Budget 2018		Jahresrechnung 2017	
		Aufwand	Ertrag	Aufwand	Ertrag	Aufwand	Ertrag
3162.00	Raten für operatives Leasing/Mietleasing	5'000.00					
3170.00	Reisekosten und Spesen	5'000.00		6'000.00		3'266.05	
3300.00	Planmässige Abschreibungen VV	40'000.00		40'000.00			
3300.25	Planmässige Abschreibungen altes VV	6'500.00		6'500.00		6'454.00	
3611.10	Entschädigungen an RAV für Arbeitsamt	34'000.00		34'000.00		34'000.00	
3632.27	Beiträge Lastenausgleich Betriebskosten	267'000.00		237'900.00		336'639.40	
3637.01	Beiträge nach Kant. Fürsorgegesetz					4'525'119.65	
3910.10	Int. Verrechnungen von Dienstleistungen Werkhof	1'000.00				59.60	
4240.51	Revisionsgebühren BBL		100'000.00		70'000.00		96'402.75
4260.00	Rückerstattungen und Kostenbeteiligungen Dritter		100'000.00		95'000.00		86'926.70
4611.10	Verwaltungskostenbeitrag an AHV-Zweigstelle		119'000.00		115'000.00		116'484.20
4632.21	Gemeindebeiträge an Betriebskosten SR BBL		591'500.00		623'100.00		793'448.46
4632.22	Gemeindebeiträge an Lastenausgleich Betriebskosten		1'442'700.00		1'410'900.00		1'332'639.40
4632.23	Beiträge für den Betrieb Anlaufstelle SR BBL		38'500.00		37'400.00		38'038.00
4632.24	Gemeindebeiträge für Unterst. N. Kant. Fürsorgegesetz						4'503'061.85
4632.26	Beiträge für Fallpauschalen Asylbewerber		96'000.00		96'000.00		
573	Asylwesen	3'083'900.00	2'880'000.00	2'236'500.00	2'084'500.00	3'018'399.75	1'586'944.25
	Nettoergebnis		203'900.00		152'000.00		1'431'455.50
5730	Asylwesen	3'083'900.00	2'880'000.00	2'236'500.00	2'084'500.00	3'018'399.75	1'586'944.25
5730	Asylwesen	3'083'900.00	2'880'000.00	2'236'500.00	2'084'500.00	3'018'399.75	1'586'944.25
3010.00	Löhne Verwaltungs- und Betriebspersonal	42'600.00		26'300.00		36'344.85	
3050.00	AG-Beiträge AHV, IV, EO, ALV, FAK und Verw.kosten	3'400.00		2'100.00		2'939.90	
3052.00	AG-Beiträge an Pensionskasse	3'300.00		2'600.00		3'346.00	
3053.00	AG-Beiträge an Unfallversicherung	1'100.00		500.00		152.85	
3101.00	Betriebs-, Verbrauchsmaterial	1'000.00		6'000.00			
3120.00	Ver- und Entsorgung Liegenschaften VV	5'000.00		5'000.00		3'038.65	
3130.00	Dienstleistungen Dritter	6'000.00		6'000.00		1'968.40	
3134.00	Sachversicherungsprämien	500.00		1'500.00		188.55	
3144.22	Unterhalt Asylbewerberunterkunft Schulweg 1	5'000.00		5'000.00		18'908.85	

Erfolgsrechnung		Budget 2019		Budget 2018		Jahresrechnung 2017	
		Aufwand	Ertrag	Aufwand	Ertrag	Aufwand	Ertrag
3160.00	Miete und Pacht Liegenschaften	40'000.00		40'000.00		39'600.00	
3170.00	Reisekosten und Spesen	11'000.00		11'000.00		8'057.05	
3632.25	Gemeindebeiträge für LA Asylbewerber					297'622.35	
3632.26	Gemeindebeiträge für Fallpauschalen Asylbewerber	65'000.00		130'500.00		72'000.00	
3637.02	Beiträge an AsylbewerberInnen	2'900'000.00		2'000'000.00		2'534'232.30	
4260.00	Rückerstattungen und Kostenbeteiligungen Dritter						218'664.50
4470.02	Mietzins Asylbewerberunterkunft Schulweg 1		12'000.00		12'000.00		12'000.00
4470.09	Mietzins Asylbewerberunterkunft Asylweg		40'000.00				39'490.00
4632.25	Beiträge vom Lastenausgleich Asylbewerber		2'644'000.00		1'900'000.00		1'123'289.75
4632.26	Beiträge für Fallpauschalen Asylbewerber		184'000.00		172'500.00		193'500.00
59	Soziale Wohlfahrt, übrige	20'000.00		20'000.00		21'500.00	
	Nettoergebnis		20'000.00		20'000.00		21'500.00
592	Hilfsaktionen im Inland	10'000.00		10'000.00		16'000.00	
	Nettoergebnis		10'000.00		10'000.00		16'000.00
5920	Hilfsaktionen im Inland	10'000.00		10'000.00		16'000.00	
5920	Hilfsaktionen im Inland	10'000.00		10'000.00		16'000.00	
3636.36	Beiträge an Hilfsprojekte im Inland	10'000.00		10'000.00		16'000.00	
593	Hilfsaktionen im Ausland	10'000.00		10'000.00		5'500.00	
	Nettoergebnis		10'000.00		10'000.00		5'500.00
5930	Hilfsaktionen im Ausland	10'000.00		10'000.00		5'500.00	
5930	Hilfsaktionen im Ausland	10'000.00		10'000.00		5'500.00	
3638.00	Beiträge an das Ausland	10'000.00		10'000.00		5'500.00	
6	Verkehr	3'344'600.00	947'500.00	3'125'780.00	935'000.00	2'880'683.45	859'695.12
	Nettoergebnis		2'397'100.00		2'190'780.00		2'020'988.33

Erfolgsrechnung		Budget 2019		Budget 2018		Jahresrechnung 2017	
		Aufwand	Ertrag	Aufwand	Ertrag	Aufwand	Ertrag
61	Strassenverkehr	2'604'500.00	877'500.00	2'400'680.00	868'500.00	2'211'721.45	786'480.12
	Nettoergebnis		1'727'000.00		1'532'180.00		1'425'241.33
613	Kantonsstrassen	70'700.00	14'200.00	98'900.00	14'200.00	110'435.45	18'311.80
	Nettoergebnis		56'500.00		84'700.00		92'123.65
6130	Kantonsstrassen	70'700.00	14'200.00	98'900.00	14'200.00	110'435.45	18'311.80
6130	Kantonsstrassen	70'700.00	14'200.00	98'900.00	14'200.00	110'435.45	18'311.80
3631.00	Beiträge an Kanton	18'000.00		18'000.00		64'293.95	
3660.00	Planmässige Abschreibungen Investitionsbeiträge	33'100.00		61'300.00		26'584.50	
3660.25	Planmässige Abschreibungen Investitionsbeiträge altes VV	19'600.00		19'600.00		19'557.00	
4631.00	Beiträge vom Kanton						4'123.05
4895.00	Entnahme Aufwertungsreserve		14'200.00		14'200.00		14'188.75
615	Gemeindestrassen	2'533'800.00	863'300.00	2'301'780.00	854'300.00	2'101'286.00	768'168.32
	Nettoergebnis		1'670'500.00		1'447'480.00		1'333'117.68
6150	Gemeindestrassen	1'358'900.00	108'300.00	1'182'200.00	103'300.00	1'096'804.10	123'352.37
6150	Gemeindestrassen	1'358'900.00	108'300.00	1'182'200.00	103'300.00	1'096'804.10	123'352.37
3101.00	Betriebs-, Verbrauchsmaterial	8'000.00		8'000.00		3'619.20	
3101.02	Unterhalt Robi-dog	18'000.00		12'000.00		10'305.10	
3120.01	Strassenbeleuchtung, Energiekosten	105'000.00		110'000.00		101'757.60	
3134.00	Sachversicherungsprämien	100.00				41.85	
3141.00	Unterhalt Strassen und Verkehrswege	106'000.00		10'000.00		2'491.75	
3141.01	Signalisation, Strassenmarkierung	22'000.00		20'000.00		22'156.75	
3141.02	Instandstellung, Nachbehandlung	120'000.00		100'000.00		118'939.55	
3141.03	Schalen und Einlaufschächte	10'000.00		10'000.00		2'720.45	
3141.04	Unterhalt Strassenbeleuchtung	130'000.00		90'000.00		79'829.00	
3141.05	Unterhalt Parkingwesen	25'000.00		25'000.00		91.05	

Erfolgsrechnung		Budget 2019		Budget 2018		Jahresrechnung 2017	
		Aufwand	Ertrag	Aufwand	Ertrag	Aufwand	Ertrag
3199.00	Übriger Betriebsaufwand	9'000.00		9'000.00		1'146.50	
3300.00	Planmässige Abschreibungen VV	108'300.00		83'700.00		66'008.05	
3300.25	Planmässige Abschreibungen altes VV	335'500.00		335'500.00		335'472.00	
3430.03	Baulicher Unterhalt Liegenschaften VV	2'000.00		2'000.00		486.00	
3910.10	Int. Verrechnungen von Dienstleistungen Werkhof	310'000.00		317'000.00		301'739.25	
3990.01	Int. Verrechnungen von Strassenentwässerung	50'000.00		50'000.00		50'000.00	
4240.01	Parkplatzgebühren		70'000.00		70'000.00		81'448.92
4260.02	Rückerstattungen für Wiederinstandstellung		20'000.00		15'000.00		24'009.00
4631.10	Beiträge der Gebäudeversicherung		400.00		400.00		
4895.00	Entnahme Aufwertungsreserve		17'900.00		17'900.00		17'894.45
6152	Winderdienst	76'300.00		71'300.00		63'870.50	
6152	Winterdienst	76'300.00		71'300.00		63'870.50	
3050.00	AG-Beiträge AHV, IV, EO, ALV, FAK und Verw.kosten	1'300.00		1'300.00			
3053.00	AG-Beiträge an Unfallversicherung					26.20	
3101.00	Betriebs-, Verbrauchsmaterial	30'000.00		25'000.00		33'179.45	
3130.63	Schneeräumung durch Dritte	45'000.00		45'000.00		30'664.85	
6153	Werkhof	1'098'600.00	755'000.00	1'048'280.00	751'000.00	940'611.40	644'815.95
6153	Werkhof	1'098'600.00	755'000.00	1'048'280.00	751'000.00	940'611.40	644'815.95
3010.00	Löhne Verwaltungs- und Betriebspersonal	644'700.00		616'400.00		584'804.25	
3010.09	Rückerstattung von Lohn Verwaltungs- /Betriebspersonal					-14'486.55	
3050.00	AG-Beiträge AHV, IV, EO, ALV, FAK und Verw.kosten	47'200.00		46'800.00		43'146.60	
3052.00	AG-Beiträge an Pensionskasse	52'000.00		55'000.00		47'901.55	
3053.00	AG-Beiträge an Unfallversicherung	25'100.00		23'300.00		17'724.05	
3061.00	Renten und Rentenanteile			28'200.00		6'345.00	
3090.00	Aus- und Weiterbildung des Personals	11'000.00		11'000.00		12'068.20	
3101.00	Betriebs-, Verbrauchsmaterial	5'000.00		5'000.00		4'986.50	
3101.01	Treibstoffe	25'000.00		28'000.00		20'533.15	
3111.00	Anschaffung Maschinen, Geräte, Fahrzeuge	42'200.00		30'980.00		39'048.45	

Erfolgsrechnung		Budget 2019		Budget 2018		Jahresrechnung 2017	
		Aufwand	Ertrag	Aufwand	Ertrag	Aufwand	Ertrag
3112.01	Anschaffung von Dienstkleidern	9'500.00		9'500.00		7'774.25	
3120.00	Ver- und Entsorgung Liegenschaften VV	10'000.00				4'053.20	
3130.12	Telefongebühren			3'000.00		3'294.25	
3134.00	Sachversicherungsprämien	1'000.00				975.30	
3137.00	Steuern und Abgaben	10'000.00		10'000.00		8'352.35	
3144.11	Unterhalt Verwaltungsgebäude Werkhof	60'000.00		35'000.00		38'718.40	
3151.01	Unterhalt Apparate, Maschinen, Werkzeuge	2'000.00		3'000.00		1'371.70	
3151.02	Unterhalt Gerätschaften	32'000.00		22'000.00		21'709.00	
3151.03	Unterhalt Fahrzeuge	48'000.00		50'100.00		28'166.45	
3161.00	Mieten, Benutzungskosten Anlagen	6'000.00		6'000.00		1'234.40	
3170.00	Reisekosten und Spesen			500.00			
3300.00	Planmässige Abschreibungen VV	29'400.00		26'000.00		24'345.90	
3300.25	Planmässige Abschreibungen altes VV	38'500.00		38'500.00		38'545.00	
4470.60	Einmietung SF in Werkhof		60'000.00		60'000.00		60'000.00
4910.10	Int. Verrechnungen von Dienstleistungen Werkhof		695'000.00		691'000.00		584'815.95
62	Öffentlicher Verkehr	740'100.00	70'000.00	725'100.00	66'500.00	668'962.00	73'215.00
	Nettoergebnis		670'100.00		658'600.00		595'747.00
623	Agglomerationsverkehr	33'100.00		38'600.00		6'495.00	
	Nettoergebnis		33'100.00		38'600.00		6'495.00
6230	Agglomerationsverkehr	33'100.00		38'600.00		6'495.00	
6230	Agglomerationsverkehr	33'100.00		38'600.00		6'495.00	
3120.00	Ver- und Entsorgung Liegenschaften VV	1'000.00				95.15	
3134.00	Sachversicherungsprämien	500.00		100.00		310.30	
3144.00	Unterhalt Hochbauten, Gebäude	25'000.00		30'000.00		972.00	
3300.00	Planmässige Abschreibungen VV	1'600.00		3'300.00		1'556.55	
3430.02	Baulicher Unterhalt Jurastrasse 41	1'000.00		1'000.00			
3634.02	Beitrag an Moonliner	4'000.00		4'200.00		3'561.00	

Erfolgsrechnung		Budget 2019		Budget 2018		Jahresrechnung 2017	
		Aufwand	Ertrag	Aufwand	Ertrag	Aufwand	Ertrag
629	Öffentlicher Verkehr, übriger Nettoergebnis	707'000.00	70'000.00	686'500.00	66'500.00	662'467.00	73'215.00
			637'000.00		620'000.00		589'252.00
6290	Öffentlicher Verkehr, übriger	707'000.00	70'000.00	686'500.00	66'500.00	662'467.00	73'215.00
6290	Öffentlicher Verkehr, übriger	707'000.00	70'000.00	686'500.00	66'500.00	662'467.00	73'215.00
3101.03	Ankauf SBB Generalabonnemente	70'000.00		66'500.00		70'000.00	
3631.00	Beiträge an Kanton	637'000.00		620'000.00		592'467.00	
4250.03	Verkauf SBB Generalabonnemente		70'000.00		66'500.00		73'215.00
7	Umweltschutz und Raumordnung Nettoergebnis	3'909'500.00	3'275'500.00	4'008'600.00	3'379'900.00	3'648'590.40	3'110'354.15
			634'000.00		628'700.00		538'236.25
71	Wasserversorgung	1'093'600.00	1'093'600.00	1'156'300.00	1'156'300.00	1'009'351.90	1'009'351.90
710	Wasserversorgung	1'093'600.00	1'093'600.00	1'156'300.00	1'156'300.00	1'009'351.90	1'009'351.90
7101	Wasserversorgung SF	1'093'600.00	1'093'600.00	1'156'300.00	1'156'300.00	1'009'351.90	1'009'351.90
7101	Wasserversorgung SF	1'093'600.00	1'093'600.00	1'156'300.00	1'156'300.00	1'009'351.90	1'009'351.90
3010.00	Löhne Verwaltungs- und Betriebspersonal	149'800.00		134'900.00		139'004.10	
3010.09	Rückerstattung von Lohn Verwaltungs- /Betriebspersonal					-2'904.40	
3050.00	AG-Beiträge AHV, IV, EO, ALV, FAK und Verw.kosten	11'900.00		10'700.00		6'475.55	
3052.00	AG-Beiträge an Pensionskasse	13'900.00		9'500.00		8'819.80	
3053.00	AG-Beiträge an Unfallversicherung	6'300.00		5'200.00		2'829.70	
3090.60	Aus- und Weiterbildung des Personals WV	4'500.00		3'000.00		1'450.00	
3100.60	Büromaterial	500.00		500.00		195.55	
3101.60	Betriebs-, Verbrauchsmaterial	1'700.00		1'700.00		1'012.40	
3102.60	Drucksachen, Publikationen	500.00		500.00			
3111.60	Anschaffung Maschinen, Geräte, Fahrzeuge	18'000.00		42'000.00		12'489.35	
3120.60	Ver- und Entsorgung Liegenschaften VV	60'000.00		60'000.00		54'341.40	
3130.60	Portokosten	1'200.00		1'200.00		843.25	

Erfolgsrechnung		Budget 2019		Budget 2018		Jahresrechnung 2017	
		Aufwand	Ertrag	Aufwand	Ertrag	Aufwand	Ertrag
3130.61	Telefongebühren	2'500.00		2'500.00		1'579.40	
3130.62	Nachführen Leitungskataster Wasserversorgung	28'000.00		28'000.00		27'463.00	
3132.02	Honorare für Wasserproben	8'000.00		8'000.00		6'407.50	
3134.00	Sachversicherungsprämien	52'500.00		52'500.00		52'309.25	
3143.01	Unterhalt Tiefbauten Wasserversorgung	185'000.00		235'000.00		171'534.55	
3143.11	Unterhalt Reservoir & Pumpwerke	7'500.00		30'500.00		4'572.75	
3151.60	Unterhalt Fahrzeuge	4'000.00		3'000.00		3'278.95	
3160.60	Miete und Pacht Werkhof	32'500.00		32'500.00		32'500.00	
3170.00	Reisekosten und Spesen	300.00		300.00		120.40	
3181.60	Tatsächliche Forderungsverluste WV	9'500.00				9'656.30	
3192.60	Abgeltung von Nutzungsrechten Dritter	25'500.00		25'500.00		24'752.90	
3199.00	Übriger Betriebsaufwand			5'000.00		347.80	
3300.01	Planmässige Abschreibungen WV	87'800.00		67'100.00		42'096.85	
3300.25	Planmässige Abschreibungen altes VV	102'700.00		102'800.00		102'737.00	
3510.10	Einlage in Werterhalt	30'800.00		64'600.00		78'481.00	
3612.60	Betriebskostenbeitrag an SWG	71'000.00		69'000.00		61'979.50	
3612.61	Beitrag an Reservefonds der SWG	1'700.00		1'700.00		1'650.00	
3910.00	Int. Verrechnungen von Dienstleistungen Verwaltung	93'000.00		93'000.00		93'000.00	
3910.10	Int. Verrechnungen von Dienstleistungen Werkhof	30'000.00		40'000.00		40'878.45	
3940.01	Int. Verrechnungen von Zinsen und Finanzaufwand WV	53'000.00		26'100.00		29'449.60	
4240.60	Wasserzins Biberist		780'000.00		770'000.00		783'395.10
4240.61	Wasserzins Lohn-Ammannsegg		160'000.00		160'000.00		160'568.80
4240.62	Wassergebühren ab Hydranten		1'000.00		1'000.00		980.00
4260.60	Rückerstattungen und Kostenbeteiligungen Dritter		15'000.00		15'000.00		26'864.00
4510.00	Entnahme aus Spezialfinanzierungen des EK		112'800.00		185'500.00		12'703.20
4895.01	Entnahme Aufwertungsreserve Wasser		14'800.00		14'800.00		14'840.80
4910.50	Int. Verrechnungen von Dienstleistungen WV		10'000.00		10'000.00		10'000.00
72	Abwasserbeseitigung	1'306'500.00	1'306'500.00	1'349'200.00	1'349'200.00	1'298'907.00	1'298'907.00
720	Abwasserbeseitigung	1'306'500.00	1'306'500.00	1'349'200.00	1'349'200.00	1'298'907.00	1'298'907.00

Erfolgsrechnung		Budget 2019		Budget 2018		Jahresrechnung 2017	
		Aufwand	Ertrag	Aufwand	Ertrag	Aufwand	Ertrag
7201	Abwasserbeseitigung SF	1'306'500.00	1'306'500.00	1'349'200.00	1'349'200.00	1'298'907.00	1'298'907.00
7201	Abwasserbeseitigung SF	1'306'500.00	1'306'500.00	1'349'200.00	1'349'200.00	1'298'907.00	1'298'907.00
3000.00	Löhne, Tag- und Sitzungsgelder Behörden und Komm.					60.00	
3090.70	Aus- und Weiterbildung des Personals ABW	1'000.00		1'000.00		870.00	
3101.70	Betriebs-, Verbrauchsmaterial	5'000.00		5'000.00		1'305.85	
3130.01	Nachführen Leitungskataster Abwasserbeseitigung	28'000.00		28'000.00		24'652.00	
3130.70	Portokosten	1'000.00		1'000.00		843.25	
3134.00	Sachversicherungsprämien	500.00				354.05	
3143.02	Unterhalt Tiefbauten Abwasserbeseitigung	129'000.00		159'000.00		95'326.10	
3160.70	Miete und Pacht Werkhof	27'500.00		27'500.00		27'500.00	
3181.70	Tatsächliche Forderungsverluste ABW	5'000.00		1'000.00		5'799.15	
3199.00	Übriger Betriebsaufwand			1'000.00		2'354.45	
3300.02	Planmässige Abschreibungen ABW	33'400.00		29'500.00		16'204.85	
3300.25	Planmässige Abschreibungen altes VV	132'400.00		132'400.00		132'384.00	
3510.00	Einlagen in Spezialfinanzierungen EK	82'100.00		52'400.00		185'088.05	
3510.10	Einlage in Werterhalt	71'600.00		76'400.00		88'775.00	
3612.70	Betriebskostenbeitrag an ZASE	651'000.00		627'000.00		593'439.25	
3612.71	Beitrag an Verbandskapital ZASE			76'000.00			
3910.00	Int. Verrechnungen von Dienstleistungen Verwaltung	95'000.00		95'000.00		95'000.00	
3910.10	Int. Verrechnungen von Dienstleistungen Werkhof	44'000.00		37'000.00		28'951.00	
4240.70	Abwasser-Verbrauchsgebühr		700'000.00		720'000.00		695'903.70
4240.71	Abwasser-Grundgebühr		500'000.00		520'000.00		496'586.20
4240.72	Bearbeitungsgebühren		2'000.00		2'000.00		
4631.70	Beiträge vom Kanton		34'500.00		34'500.00		34'422.80
4895.02	Entnahme Aufwertungsreserve Abwasser		8'100.00		8'100.00		8'124.65
4940.02	Int. Verrechnungen von Zinsen und Finanzaufwand ABW		11'900.00		14'600.00		13'869.65
4990.01	Int. Verrechnungen von Strassenentwässerung		50'000.00		50'000.00		50'000.00
73	Abfallbeseitigung	870'500.00	834'500.00	869'500.00	834'500.00	791'330.50	757'440.40
	Nettoergebnis		36'000.00		35'000.00		33'890.10

Erfolgsrechnung		Budget 2019		Budget 2018		Jahresrechnung 2017	
		Aufwand	Ertrag	Aufwand	Ertrag	Aufwand	Ertrag
730	Abfallbeseitigung	870'500.00	834'500.00	869'500.00	834'500.00	791'330.50	757'440.40
	Nettoergebnis		36'000.00		35'000.00		33'890.10
7300	Abfallbeseitigung	36'000.00		35'000.00		33'890.10	
7300	Abfallbeseitigung allgemein	36'000.00		35'000.00		33'890.10	
3631.00	Beiträge an Kanton	7'500.00		7'000.00		7'095.25	
3632.06	Kostenanteil Konfiskatraum ZASE Subingen	3'500.00		3'000.00		2'301.20	
3910.10	Int. Verrechnungen von Dienstleistungen Werkhof	25'000.00		25'000.00		24'493.65	
7301	Abfallbeseitigung SF	834'500.00	834'500.00	834'500.00	834'500.00	757'440.40	757'440.40
7301	Abfallbeseitigung SF	834'500.00	834'500.00	834'500.00	834'500.00	757'440.40	757'440.40
3102.80	Drucksachen, Publikationen	6'500.00		6'500.00		3'272.05	
3109.80	Einkauf Entsorgungsmarken	10'000.00					
3130.80	Kehrrichtabfuhr	250'000.00		240'000.00		241'725.30	
3130.81	Kosten der Kehrrichtverbrennung	13'000.00		12'000.00		10'000.15	
3130.82	Deponieplatz	2'000.00		2'000.00		462.95	
3130.83	Altglas-, Altöl-, Alteisenbeseitigung, Karton und Sondermüll	125'000.00		125'000.00		99'067.60	
3130.84	Grünabfuhr	280'000.00		280'000.00		258'468.75	
3130.85	KEBAG Zuchwil	38'000.00		35'000.00		35'174.25	
3144.80	Unterhalt Kehrrechtsammelstellen	67'500.00		7'500.00		5'394.55	
3181.80	Tatsächliche Forderungsverluste ABF	8'500.00		29'000.00		8'487.75	
3510.00	Einlagen in Spezialfinanzierungen EK			63'500.00		78'459.15	
3910.00	Int. Verrechnungen von Dienstleistungen Verwaltung	16'000.00		16'000.00		16'000.00	
3910.10	Int. Verrechnungen von Dienstleistungen Werkhof	18'000.00		18'000.00		927.90	
4240.80	Kehrrechtgebühren		772'200.00		772'200.00		712'567.65
4250.80	Verkauf Entsorgungsmarken		20'000.00		10'000.00		10'297.25
4636.80	Beiträge für Separat-Entsorgung		40'000.00		50'000.00		33'395.90
4940.03	Int. Verrechnungen von Zinsen und Finanzaufwand ABF		2'300.00		2'300.00		1'179.60
74	Verbauungen	270'300.00	28'200.00	266'700.00	22'200.00	227'570.20	29'021.70

Erfolgsrechnung		Budget 2019		Budget 2018		Jahresrechnung 2017	
		Aufwand	Ertrag	Aufwand	Ertrag	Aufwand	Ertrag
Nettoergebnis			242'100.00		244'500.00		198'548.50
741	Gewässerverbauungen	270'300.00	28'200.00	266'700.00	22'200.00	227'570.20	29'021.70
Nettoergebnis			242'100.00		244'500.00		198'548.50
7410	Gewässerverbauungen	270'300.00	28'200.00	266'700.00	22'200.00	227'570.20	29'021.70
7410	Gewässerverbauungen	270'300.00	28'200.00	266'700.00	22'200.00	227'570.20	29'021.70
3142.00	Unterhalt Wasserbau	70'000.00		65'000.00		68'873.75	
3631.00	Beiträge an Kanton	5'700.00		5'700.00		5'688.60	
3660.00	Planmässige Abschreibungen Investitionsbeiträge	12'900.00		11'300.00			
3660.25	Planmässige Abschreibungen Investitionsbeiträge altes VV	121'700.00		121'700.00		121'692.00	
3910.10	Int. Verrechnungen von Dienstleistungen Werkhof	60'000.00		63'000.00		31'315.85	
4631.00	Beiträge vom Kanton		28'000.00		22'000.00		28'826.05
4895.00	Entnahme Aufwertungsreserve		200.00		200.00		195.65
75	Arten- und Landschaftsschutz	10'100.00		10'100.00		5'116.00	
Nettoergebnis			10'100.00		10'100.00		5'116.00
750	Arten- und Landschaftsschutz	10'100.00		10'100.00		5'116.00	
Nettoergebnis			10'100.00		10'100.00		5'116.00
7500	Arten- und Landschaftsschutz	10'100.00		10'100.00		5'116.00	
7500	Arten- und Landschaftsschutz	10'100.00		10'100.00		5'116.00	
3130.00	Dienstleistungen Dritter	5'000.00		5'000.00			
3612.00	Entschädigungen an Gemeinden und Zweckverbände	5'100.00		5'100.00		5'116.00	
76	Bekämpfung von Umweltverschmutzung			23'500.00	3'000.00		3'525.00
Nettoergebnis					20'500.00	3'525.00	
761	Luftreinhaltung und Klimaschutz				3'000.00		3'525.00

Erfolgsrechnung		Budget 2019		Budget 2018		Jahresrechnung 2017	
		Aufwand	Ertrag	Aufwand	Ertrag	Aufwand	Ertrag
Nettoergebnis				3'000.00		3'525.00	
7610	Luftreinhaltung und Klimaschutz				3'000.00		3'525.00
7610	Luftreinhaltung und Klimaschutz				3'000.00		3'525.00
4240.79	Gebühren für Feuerungskontrollen				3'000.00		3'525.00
769	Übrige Bekämpfung von Umweltverschmutzung			23'500.00			
	Nettoergebnis				23'500.00		
7690	Übrige Bekämpfung von Umweltverschmutzung			23'500.00			
7690	Bekämpfung von Umweltverschmutz.			23'500.00			
3634.07	Beitrag an EV Biberist			23'500.00			
77	Übriger Umweltschutz	205'300.00	3'000.00	196'750.00	5'000.00	163'444.60	2'400.00
	Nettoergebnis		202'300.00		191'750.00		161'044.60
771	Friedhof und Bestattung	205'300.00	3'000.00	196'750.00	5'000.00	163'444.60	2'400.00
	Nettoergebnis		202'300.00		191'750.00		161'044.60
7710	Freidhof und Bestattung allgemein	205'300.00	3'000.00	196'750.00	5'000.00	163'444.60	2'400.00
7710	Friedhof und Bestattung allgemein	205'300.00	3'000.00	196'750.00	5'000.00	163'444.60	2'400.00
3001.00	Vergütungen an Behörden und Kommissionen	2'500.00		2'500.00		1'800.00	
3010.00	Löhne Verwaltungs- und Betriebspersonal	11'700.00		10'300.00		8'217.35	
3050.00	AG-Beiträge AHV, IV, EO, ALV, FAK und Verw.kosten	1'000.00		800.00		628.90	
3052.00	AG-Beiträge an Pensionskasse	1'000.00		1'000.00		718.40	
3053.00	AG-Beiträge an Unfallversicherung	500.00		400.00		287.30	
3111.00	Anschaffung Maschinen, Geräte, Fahrzeuge	1'500.00		1'500.00		172.00	
3120.00	Ver- und Entsorgung Liegenschaften VV	3'000.00		3'000.00		2'474.50	
3130.16	Abfallgebühren	5'000.00		5'000.00		3'751.40	

Erfolgsrechnung		Budget 2019		Budget 2018		Jahresrechnung 2017	
		Aufwand	Ertrag	Aufwand	Ertrag	Aufwand	Ertrag
3130.17	Bestattungen	20'000.00		20'000.00		9'725.05	
3140.04	Unterhalt Friedhof	3'600.00		1'000.00		872.40	
3140.06	Gärtnerarbeiten	78'000.00		76'500.00		76'070.10	
3140.07	Neuanpflanzungen Neugestaltungen	17'500.00		16'750.00		14'488.00	
3140.08	Grabsteinarbeiten	1'500.00		1'500.00			
3140.09	Reparaturen	1'000.00		1'000.00			
3140.10	Gräberunterhalt	1'000.00		1'000.00		145.80	
3140.11	Aushub Gräber	25'000.00		27'000.00		21'329.10	
3144.00	Unterhalt Hochbauten, Gebäude	13'500.00		7'500.00		4'286.60	
3300.25	Planmässige Abschreibungen altes VV	18'000.00		18'000.00		18'000.00	
3910.10	Int. Verrechnungen von Dienstleistungen Werkhof			2'000.00		477.70	
4240.77	Gebühren Friedhofhalle		2'000.00		2'000.00		2'200.00
4240.78	Grabgebühren		1'000.00		3'000.00		200.00
79	Raumordnung	153'200.00	9'700.00	136'550.00	9'700.00	152'870.20	9'708.15
	Nettoergebnis		143'500.00		126'850.00		143'162.05
790	Raumordnung	153'200.00	9'700.00	136'550.00	9'700.00	152'870.20	9'708.15
	Nettoergebnis		143'500.00		126'850.00		143'162.05
7900	Raumordnung allgemein	153'200.00	9'700.00	136'550.00	9'700.00	152'870.20	9'708.15
7900	Raumordnung allgemein	153'200.00	9'700.00	136'550.00	9'700.00	152'870.20	9'708.15
3130.00	Dienstleistungen Dritter	14'000.00		12'000.00		37'713.50	
3130.20	Verbandsbeiträge	1'000.00		1'000.00		893.65	
3132.00	Honorare externe Berater, Gutachter, Fachexperten	10'000.00		10'000.00		7'495.20	
3320.00	planmässige Abschreibungen immat. Anlagen	58'300.00		35'700.00		36'229.85	
3320.25	Planmässige Abschreibungen immat. Anlagen altes VV	23'900.00		23'900.00		23'905.00	
3632.04	Beitrag an Regionalplanungsgruppe Solothurn u. U.	46'000.00		53'950.00		46'633.00	
4895.00	Entnahme Aufwertungsreserve		9'700.00		9'700.00		9'708.15
8	Volkswirtschaft	80'600.00		75'560.00		78'034.50	

Erfolgsrechnung		Budget 2019		Budget 2018		Jahresrechnung 2017	
		Aufwand	Ertrag	Aufwand	Ertrag	Aufwand	Ertrag
Nettoergebnis			80'600.00		75'560.00		78'034.50
81	Landwirtschaft	5'100.00		6'060.00		4'947.45	
	Nettoergebnis		5'100.00		6'060.00		4'947.45
812	Strukturverbesserungen	5'100.00		6'060.00		4'947.45	
	Nettoergebnis		5'100.00		6'060.00		4'947.45
8120	Strukturverbesserungen	5'100.00		6'060.00		4'947.45	
8120	Strukturverbesserungen	5'100.00		6'060.00		4'947.45	
3000.00	Löhne, Tag- und Sitzungsgelder Behörden und Komm.	1'400.00		1'400.00		1'450.50	
3050.00	AG-Beiträge AHV, IV, EO, ALV, FAK und Verw.kosten	100.00		110.00		242.35	
3053.00	AG-Beiträge an Unfallversicherung	100.00		50.00		7.95	
3631.00	Beiträge an Kanton	3'500.00		4'500.00		3'246.65	
82	Forstwirtschaft	43'000.00		41'000.00		41'550.00	
	Nettoergebnis		43'000.00		41'000.00		41'550.00
820	Forstwirtschaft	43'000.00		41'000.00		41'550.00	
	Nettoergebnis		43'000.00		41'000.00		41'550.00
8200	Forstwirtschaft	43'000.00		41'000.00		41'550.00	
8200	Forstwirtschaft	43'000.00		41'000.00		41'550.00	
3631.00	Beiträge an Kanton	43'000.00		41'000.00		41'550.00	
84	Tourismus	18'000.00		14'000.00		17'037.05	
	Nettoergebnis		18'000.00		14'000.00		17'037.05
840	Tourismus	18'000.00		14'000.00		17'037.05	
	Nettoergebnis		18'000.00		14'000.00		17'037.05

Erfolgsrechnung		Budget 2019		Budget 2018		Jahresrechnung 2017	
		Aufwand	Ertrag	Aufwand	Ertrag	Aufwand	Ertrag
8400	Tourismus	18'000.00		14'000.00		17'037.05	
8400	Tourismus	18'000.00		14'000.00		17'037.05	
3130.07	Dienstleistungen Dritter (Dorfschmuck)	18'000.00		14'000.00		17'037.05	
85	Industrie, Gewerbe, Handel	14'500.00		14'500.00		14'500.00	
	Nettoergebnis		14'500.00		14'500.00		14'500.00
850	Industrie, Gewerbe, Handel	14'500.00		14'500.00		14'500.00	
	Nettoergebnis		14'500.00		14'500.00		14'500.00
8500	Industrie, Gewerbe, Handel	14'500.00		14'500.00		14'500.00	
8500	Industrie, Gewerbe, Handel	14'500.00		14'500.00		14'500.00	
3102.00	Drucksachen, Publikationen	14'500.00		14'500.00		14'500.00	
9	Finanzen und Steuern	1'088'900.00	31'037'900.00	655'600.00	28'945'720.00	2'581'195.02	31'497'549.08
	Nettoergebnis	29'949'000.00		28'290'120.00		28'916'354.06	
91	Steuern	451'700.00	27'165'000.00	60'000.00	25'048'500.00	451'018.56	28'297'912.92
	Nettoergebnis	26'713'300.00		24'988'500.00		27'846'894.36	
910	Steuern	451'700.00	27'165'000.00	60'000.00	25'048'500.00	451'018.56	28'297'912.92
	Nettoergebnis	26'713'300.00		24'988'500.00		27'846'894.36	
9100	Allgemeine Gemeindesteuern	451'700.00	26'776'000.00	60'000.00	24'603'500.00	451'018.56	27'917'195.77
9100	Allgemeine Gemeindesteuern	451'700.00	26'776'000.00	60'000.00	24'603'500.00	451'018.56	27'917'195.77
3181.10	Tatsächliche Forderungsverluste STE NP	408'000.00		60'000.00		451'018.56	
3181.20	Tatsächliche Forderungsverluste STE JP	43'700.00					
4000.00	Gemeindesteuern natürliche Personen Rechnungsjahr		20'732'000.00		20'415'000.00		21'072'751.70

Erfolgsrechnung		Budget 2019		Budget 2018		Jahresrechnung 2017	
		Aufwand	Ertrag	Aufwand	Ertrag	Aufwand	Ertrag
4000.10	Gemeindesteuern natürliche Personen Vorjahre		2'700'000.00		650'000.00		3'031'544.15
4000.80	Nachsteuern		36'000.00		88'500.00		66'176.75
4000.90	Eingang abgeschriebener Forderungen		31'000.00		40'000.00		30'462.97
4002.00	Quellensteuern natürliche Personen		468'000.00		342'000.00		559'490.20
4002.10	Quellensteuern natürliche Personen Vorjahre		274'000.00		280'000.00		239'465.95
4010.00	Gemeindesteuern juristische Personen Rechnungsjahr		2'222'000.00		2'438'000.00		2'532'226.20
4010.10	Gemeindesteuern juristische Personen Vorjahre		313'000.00		350'000.00		385'077.85
9101	Sondersteuern		389'000.00		445'000.00		380'717.15
9101	Sondersteuern		389'000.00		445'000.00		380'717.15
4022.00	Grundstückgewinnsteuern		339'000.00		400'000.00		337'617.15
4033.00	Hundesteuern		50'000.00		45'000.00		43'100.00
93	Finanz- und Lastenausgleich		2'723'400.00		2'604'400.00		2'394'100.00
	Nettoergebnis	2'723'400.00		2'604'400.00		2'394'100.00	
930	Finanz- und Lastenausgleich		2'723'400.00		2'604'400.00		2'394'100.00
	Nettoergebnis	2'723'400.00		2'604'400.00		2'394'100.00	
9300	Finanz- und Lastenausgleich		2'723'400.00		2'604'400.00		2'394'100.00
9300	Finanz- und Lastenausgleich		2'723'400.00		2'604'400.00		2'394'100.00
4621.50	Beitrag Ressourcenausgleich		2'334'000.00		2'111'900.00		2'394'100.00
4621.60	Beitrag Lastenausgleich		389'400.00		492'500.00		
96	Vermögens- und Schuldenverwaltung	637'200.00	768'100.00	595'600.00	732'200.00	565'210.97	711'544.14
	Nettoergebnis	130'900.00		136'600.00		146'333.17	
961	Zinsen	622'200.00	758'100.00	595'600.00	715'200.00	558'372.67	700'682.39
	Nettoergebnis	135'900.00		119'600.00		142'309.72	

Erfolgsrechnung		Budget 2019		Budget 2018		Jahresrechnung 2017	
		Aufwand	Ertrag	Aufwand	Ertrag	Aufwand	Ertrag
9610	Zinsen	622'200.00	758'100.00	595'600.00	715'200.00	558'372.67	700'682.39
9610	Zinsen	622'200.00	758'100.00	595'600.00	715'200.00	558'372.67	700'682.39
3130.15	Bank- und Postgebühren	57'000.00		44'000.00		69'621.96	
3401.00	Verzinsung kurzfristige Finanzverbindlichkeiten					-591.00	
3406.00	Verzinsung langfristige Finanzverbindlichkeiten	476'000.00		451'700.00		402'625.81	
3499.01	Zinsvergütungen auf Steuern	75'000.00		83'000.00		71'666.65	
3940.02	Int. Verrechnungen von Zinsen und Finanzaufwand ABW	11'900.00		14'600.00		13'869.65	
3940.03	Int. Verrechnungen von Zinsen und Finanzaufwand ABF	2'300.00		2'300.00		1'179.60	
4400.00	Zinsen flüssige Mittel						.55
4401.01	Verzugszinsen		139'000.00		123'000.00		131'966.24
4420.00	Dividenden Finanzvermögen		1'000.00		1'000.00		1'016.00
4451.01	Ertrag Anteilscheine GAA Weissenstein		23'700.00		23'700.00		26'850.00
4451.02	Beteiligungsertrag EV Biberist		540'000.00		540'000.00		510'000.00
4451.03	Erträge aus Beteiligungen VV		1'400.00		1'400.00		1'400.00
4940.01	Int. Verrechnungen von Zinsen und Finanzaufwand WV		53'000.00		26'100.00		29'449.60
963	Liegenschaften des Finanzvermögens	15'000.00	10'000.00		17'000.00	6'838.30	10'861.75
	Nettoergebnis		5'000.00	17'000.00		4'023.45	
9630	Liegenschaften des Finanzvermögens	15'000.00	10'000.00		17'000.00	6'838.30	10'861.75
9630	Liegenschaften des Finanzvermögens	15'000.00	10'000.00		17'000.00	6'838.30	10'861.75
3910.10	Int. Verrechnungen von Dienstleistungen Werkhof	15'000.00				6'838.30	
4430.00	Pacht und Mietzinse FV		10'000.00		17'000.00		10'861.75
97	Rückverteilungen		10'000.00		8'800.00		11'126.95
	Nettoergebnis	10'000.00		8'800.00		11'126.95	
971	Rückverteilungen aus CO2-Abgabe		10'000.00		8'800.00		11'126.95
	Nettoergebnis	10'000.00		8'800.00		11'126.95	

Erfolgsrechnung		Budget 2019		Budget 2018		Jahresrechnung 2017	
		Aufwand	Ertrag	Aufwand	Ertrag	Aufwand	Ertrag
9710	Rückverteilung aus CO2-Abgabe		10'000.00		8'800.00		11'126.95
9710	Rückverteilung aus CO2-Abgabe		10'000.00		8'800.00		11'126.95
4699.10	Rückverteilung CO2-Abgabe		10'000.00		8'800.00		11'126.95
99	Nicht aufgeteilte Posten		371'400.00		551'820.00	1'564'965.49	82'865.07
	Nettoergebnis	371'400.00		551'820.00			1'482'100.42
990	Nicht aufgeteilte Posten					326'353.20	82'865.07
	Nettoergebnis						243'488.13
9900	Nicht aufgeteilte Posten					326'353.20	82'865.07
9900	Nicht aufgeteilte Posten					326'353.20	82'865.07
3181.00	Tatsächliche Forderungsverluste L+L					326'353.20	
4290.00	Übrige Entgelte						82'865.07
999	Abschluss		371'400.00		551'820.00	1'238'612.29	
	Nettoergebnis	371'400.00		551'820.00			1'238'612.29
9990	Abschluss		371'400.00		551'820.00	1'238'612.29	
9990	Abschluss		371'400.00		551'820.00	1'238'612.29	
9000.00	Ertragsüberschuss ER					1'238'612.29	
9001.00	Aufwandüberschuss ER		371'400.00		551'820.00		

Nummer	Erfolgsrechnung Sachgruppengliederung	Budget 2019		Budget 2018		Jahresrechnung 2017	
		Aufwand	Ertrag	Aufwand	Ertrag	Aufwand	Ertrag
	Erfolgsrechnung	47'821'100.00	47'821'100.00	45'285'870.00	45'285'870.00	52'290'941.37	52'290'941.37
3	Aufwand	47'821'100.00		45'285'870.00		51'052'329.08	
30	Personalaufwand	18'601'700.00		18'522'020.00		17'542'520.00	
300	Behörden und Kommissionen	801'500.00		867'800.00		729'570.67	
3000	Löhne, Tag- und Sitzungsgelder an Behörden und Kommis:	526'100.00		535'050.00		464'500.07	
3001	Vergütungen an Behörden u.Kommissionen	275'400.00		332'750.00		265'070.60	
301	Löhne des Verwaltungs- und Betriebspersonals	5'235'800.00		4'954'970.00		4'750'929.78	
3010	Löhne des Verwaltungs- und Betriebspersonals	5'235'800.00		4'954'970.00		4'750'929.78	
302	Löhne der Lehrpersonen	9'105'700.00		9'082'700.00		8'847'157.30	
3020	Löhne der Lehrpersonen	9'105'700.00		9'082'700.00		8'847'157.30	
303	Temporäre Arbeitskräfte	85'000.00		95'000.00		99'643.70	
3030	Temporäre Arbeitskräfte	85'000.00		95'000.00		99'643.70	
305	Arbeitgeberbeiträge	3'113'900.00		3'072'650.00		2'886'849.25	
3050	AG-Beitr.AHV,IV,EO,ALV,Verwaltungskosten	1'175'400.00		1'166'890.00		1'072'916.60	
3052	AG-Beiträge an Pensionskassen	1'661'100.00		1'658'900.00		1'595'045.95	
3053	AG-Beiträge an Unfallversicherungen	277'400.00		246'860.00		218'886.70	
306	Arbeitgeberleistungen	79'100.00		322'000.00		123'451.25	
3061	Renten oder Rentenanteile	79'100.00		322'000.00		123'451.25	
309	Übriger Personalaufwand	180'700.00		126'900.00		104'918.05	
3090	Aus- und Weiterbildung des Personals	161'200.00		112'900.00		94'108.65	
3099	Übriger Personalaufwand	19'500.00		14'000.00		10'809.40	

Nummer	Erfolgsrechnung Sachgruppengliederung	Budget 2019		Budget 2018		Jahresrechnung 2017	
		Aufwand	Ertrag	Aufwand	Ertrag	Aufwand	Ertrag
31	Sach- und übriger Betriebsaufwand	7'589'200.00		7'044'920.00		7'153'211.31	
310	Material- und Warenaufwand	768'100.00		767'500.00		706'574.20	
3100	Büromaterial	78'000.00		83'000.00		68'120.40	
3101	Betriebs-, Verbrauchsmaterial	327'200.00		334'500.00		299'556.15	
3102	Drucksachen, Publikationen	103'800.00		109'250.00		96'733.20	
3103	Fachliteratur, Zeitschriften	18'700.00		18'100.00		13'476.85	
3104	Lehrmittel	228'600.00		221'900.00		221'845.90	
3106	Medizinisches Material	800.00		750.00		489.10	
3109	Übriger Material- und Warenaufwand	11'000.00				6'352.60	
311	Nicht aktivierbare Anlagen	455'400.00		577'580.00		497'296.79	
3110	Büromöbel und Geräte	101'500.00		55'100.00		91'855.09	
3111	Maschinen, Geräte und Fahrzeuge	128'700.00		173'980.00		183'895.60	
3112	Kleider, Wäsche, Vorhänge	14'500.00		14'500.00		7'774.25	
3113	Hardware	82'500.00		162'500.00		111'852.90	
3118	Immateriellen Anlagen	121'500.00		170'000.00		100'432.95	
3119	Übrige nicht aktivierbare Anlagen	6'700.00		1'500.00		1'486.00	
312	Ver- und Entsorgung Liegenschaften VV	534'000.00		548'800.00		515'866.10	
3120	Ver- und Entsorgung Liegenschaften VV	534'000.00		548'800.00		515'866.10	
313	Dienstleistungen und Honorare	2'286'700.00		2'205'240.00		2'189'051.21	
3130	Dienstleistungen Dritter	1'666'000.00		1'619'040.00		1'551'908.76	
3131	Planungen und Projektierungen Dritter	63'000.00		38'000.00		45'919.35	
3132	Honor.ext.Berater,Gutachter,Fachexp.etc.	130'500.00		140'000.00		196'268.90	
3133	Informatik-Nutzungsaufwand	220'000.00		191'500.00		187'384.50	
3134	Sachversicherungsprämien	161'000.00		170'900.00		160'770.45	
3136	Honorare privatärztlicher Tätigkeit	35'400.00		33'200.00		36'302.40	
3137	Steuern und Abgaben	10'800.00		12'600.00		10'496.85	
314	Baulicher und betrieblicher Unterhalt	1'776'900.00		1'611'850.00		1'276'254.60	

Nummer	Erfolgsrechnung Sachgruppengliederung	Budget 2019		Budget 2018		Jahresrechnung 2017	
		Aufwand	Ertrag	Aufwand	Ertrag	Aufwand	Ertrag
3140	Unterhalt an Grundstücken	293'100.00		289'050.00		258'962.15	
3141	Unterhalt Strassen/Verkehrswege	413'000.00		255'000.00		226'228.55	
3142	Unterhalt Wasserbau	70'000.00		65'000.00		68'873.75	
3143	Unterhalt übrige Tiefbauten	321'500.00		424'500.00		271'433.40	
3144	Unterhalt Hochbauten, Gebäude	679'300.00		578'300.00		450'756.75	
315	Unterhalt Mobilien u.immater.Anlagen	344'300.00		328'450.00		314'958.90	
3151	Unterh.App.,Masch.,Geräte,Fahrz.,Werkz.	199'200.00		172'450.00		149'605.40	
3158	Unterhalt immaterielle Anlagen	142'000.00		153'500.00		162'339.90	
3159	Unterhalt übrige mobile Anlagen	3'100.00		2'500.00		3'013.60	
316	Mieten, Leasing, Pachten, Benützungsggeb.	556'900.00		530'200.00		534'099.00	
3160	Miete und Pacht Liegenschaften	528'900.00		524'200.00		532'864.60	
3161	Mieten, Benützungskosten Anlagen	6'000.00		6'000.00		1'234.40	
3162	Raten für operatives Leasing	22'000.00					
317	Spesenentschädigungen	341'300.00		341'600.00		281'713.15	
3170	Reisekosten und Spesen	149'500.00		160'000.00		138'991.50	
3171	Exkursionen, Schulreisen und Lager	191'800.00		181'600.00		142'721.65	
318	Wertberichtigungen auf Forderungen	489'100.00		93'200.00		808'795.71	
3181	Tatsächliche Forderungsverluste	489'100.00		93'200.00		808'795.71	
319	Verschiedener Betriebsaufwand	36'500.00		40'500.00		28'601.65	
3192	Abgeltung von Rechten	25'500.00		25'500.00		24'752.90	
3199	Übriger Betriebsaufwand	11'000.00		15'000.00		3'848.75	
33	Abschreibungen Verwaltungsvermögen	2'324'500.00		1'848'100.00		1'671'547.10	
330	Sachanlagen VV	2'242'300.00		1'788'500.00		1'611'412.25	
3300	Planm.Abschreibungen Sachanlagen	2'242'300.00		1'788'500.00		1'611'412.25	

Nummer	Erfolgsrechnung Sachgruppengliederung	Budget 2019		Budget 2018		Jahresrechnung 2017	
		Aufwand	Ertrag	Aufwand	Ertrag	Aufwand	Ertrag
332	Abschreibungen immaterielle Anlagen	82'200.00		59'600.00		60'134.85	
3320	Planm.Abschreibungen immat.Anlagen	82'200.00		59'600.00		60'134.85	
34	Finanzaufwand	559'000.00		542'700.00		476'644.61	
340	Zinsaufwand	476'000.00		451'700.00		402'034.81	
3401	Verzins.kurzfr.Finanzverbindlichkeiten					-591.00	
3406	Verzins.langfr.Finanzverbindlichkeiten	476'000.00		451'700.00		402'625.81	
343	Liegenschaftenaufwand Finanzvermögen	8'000.00		8'000.00		2'943.15	
3430	Baulicher Unterhalt Liegenschaften FV	8'000.00		8'000.00		2'943.15	
349	Verschiedener Finanzaufwand	75'000.00		83'000.00		71'666.65	
3499	Übriger Finanzaufwand	75'000.00		83'000.00		71'666.65	
35	Einlagen in Fonds und Spezialfinanzierungen	184'500.00		256'900.00		430'803.20	
351	Einlagen in Fonds u.Spez.fin.im EK	184'500.00		256'900.00		430'803.20	
3510	Einlagen in Spezialfinanzierungen EK	184'500.00		256'900.00		430'803.20	
36	Transferaufwand	16'367'800.00		14'974'130.00		21'884'752.42	
361	Entschädigungen an Gemeinwesen	2'853'500.00		2'866'550.00		2'271'567.25	
3611	Entschädigungen an Kantone	402'000.00		422'750.00		392'754.85	
3612	Entsch. an Gemeinden und Zweckverände	1'635'500.00		1'555'800.00		1'004'312.40	
3614	Entschädigungen an öff. Unternehmungen	816'000.00		888'000.00		874'500.00	
363	Beiträge an Gemeinwesen und Dritte	13'236'300.00		11'800'680.00		19'352'325.67	
3631	Beiträge an Kantone	3'063'600.00		2'996'700.00		3'416'157.30	
3632	Beiträge an Gemeinden und Zweckverbände	5'826'000.00		5'459'350.00		3'712'164.92	
3634	Beiträge an öffentliche Unternehmungen	134'700.00		158'520.00		126'061.00	
3635	Beiträge an private Unternehmungen	389'100.00		348'010.00		339'969.60	

Nummer	Erfolgsrechnung Sachgruppengliederung	Budget 2019		Budget 2018		Jahresrechnung 2017	
		Aufwand	Ertrag	Aufwand	Ertrag	Aufwand	Ertrag
3636	Beitr.an priv.Organisat.o.Erwerbszweck	882'400.00		797'600.00		784'954.75	
3637	Beiträge an private Haushalte	2'930'500.00		2'030'500.00		10'967'518.10	
3638	Beiträge an das Ausland	10'000.00		10'000.00		5'500.00	
366	Abschreibungen Investitionsbeiträge	278'000.00		306'900.00		260'859.50	
3660	Planm.Abschreibungen Investitionsbeitr.	278'000.00		306'900.00		260'859.50	
39	Interne Verrechnungen	2'194'400.00		2'097'100.00		1'892'850.44	
391	Dienstleistungen	1'859'600.00		1'739'100.00		1'623'579.39	
3910	Int.Verr.von Dienstleistungen	1'859'600.00		1'739'100.00		1'623'579.39	
393	Betriebs- und Verwaltungskosten	217'600.00		265'000.00		174'772.20	
3930	Int. Verr. von Betriebs- u.Verwaltungsk.	217'600.00		265'000.00		174'772.20	
394	Zinsen und Finanzaufwand	67'200.00		43'000.00		44'498.85	
3940	Interne Verrechnung von Zinsen und Finanzaufwand	67'200.00		43'000.00		44'498.85	
399	Übrige interne Verrechnungen	50'000.00		50'000.00		50'000.00	
3990	Übrige interne Verrechnungen	50'000.00		50'000.00		50'000.00	
4	Ertrag		47'449'700.00		44'734'050.00		52'290'941.37
40	Fiskalertrag		27'165'000.00		25'048'500.00		28'297'912.92
400	Direkte Steuern natürliche Personen		24'241'000.00		21'815'500.00		24'999'891.72
4000	Einkommens-,Vermögenssteuern natürliche Personen		23'499'000.00		21'193'500.00		24'200'935.57
4002	Quellensteuern natürliche Personen		742'000.00		622'000.00		798'956.15
401	Direkte Steuern juristische Personen		2'535'000.00		2'788'000.00		2'917'304.05
4010	Gewinn- und Kapitalsteuern juristische Personen		2'535'000.00		2'788'000.00		2'917'304.05

Nummer	Erfolgsrechnung Sachgruppengliederung	Budget 2019		Budget 2018		Jahresrechnung 2017	
		Aufwand	Ertrag	Aufwand	Ertrag	Aufwand	Ertrag
402	Übrige direkte Steuern		339'000.00		400'000.00		337'617.15
4022	Vermögensgewinnsteuern		339'000.00		400'000.00		337'617.15
403	Besitz- und Aufwandsteuern		50'000.00		45'000.00		43'100.00
4033	Hundesteuern		50'000.00		45'000.00		43'100.00
42	Entgelte		4'204'800.00		4'279'750.00		4'616'878.11
420	Ersatzabgaben		330'000.00		335'000.00		328'470.65
4200	Ersatzabgaben		330'000.00		335'000.00		328'470.65
421	Gebühren für Amtshandlungen		234'900.00		263'200.00		225'427.07
4210	Gebühren für Amtshandlungen		234'900.00		263'200.00		225'427.07
424	Benützungsgebühren u.Dienstleistungen		3'181'200.00		3'213'700.00		3'270'484.57
4240	Benützungsgebühren und Dienstleistungen		3'181'200.00		3'213'700.00		3'270'484.57
425	Erlös aus Verkäufen		90'000.00		76'500.00		83'512.25
4250	Verkäufe		90'000.00		76'500.00		83'512.25
426	Rückererstattungen und Kostenbeteiligungen		363'200.00		385'850.00		619'543.50
4260	Rückerstattungen und Kostenbeteiligungen Dritter		363'200.00		385'850.00		619'543.50
427	Bussen		5'500.00		5'500.00		6'575.00
4270	Bussen		5'500.00		5'500.00		6'575.00
429	Übrige Entgelte						82'865.07
4290	Übrige Entgelte						82'865.07
44	Finanzertrag		1'289'600.00		1'241'300.00		1'263'553.19
440	Zinsertrag		139'000.00		123'000.00		131'966.79

Nummer	Erfolgsrechnung Sachgruppengliederung	Budget 2019		Budget 2018		Jahresrechnung 2017	
		Aufwand	Ertrag	Aufwand	Ertrag	Aufwand	Ertrag
4400	Zinsen flüssige Mittel						.55
4401	Zinsen Forderungen und Kontokorrente		139'000.00		123'000.00		131'966.24
442	Beteiligungsertrag FV		1'000.00		1'000.00		1'016.00
4420	Dividenden		1'000.00		1'000.00		1'016.00
443	Liegenschaftenertrag FV		10'000.00		17'000.00		10'861.75
4430	Pacht- und Mietzinse Liegenschaften FV		10'000.00		17'000.00		10'861.75
445	Finanzertrag a.Darlehen u.Beteil.VV		565'100.00		565'100.00		538'250.00
4451	Erträge aus Beteiligungen VV		565'100.00		565'100.00		538'250.00
447	Liegenschaftenertrag VV		574'500.00		535'200.00		581'458.65
4470	Pacht- und Mietzinse Liegenschaften VV		574'500.00		535'200.00		581'458.65
45	Entnahmen Fonds u.Spezialfinanzierungen		177'800.00		276'140.00		339'069.90
450	Entnahmen aus Fonds u.Spez.fin.FK		65'000.00		90'640.00		326'366.70
4501	Entnahmen aus Fonds des FK		65'000.00		61'000.00		306'822.30
4503	Entnahmen aus übrigen zweckgeb. Fremdmitteln des FK				29'640.00		19'544.40
451	Entnahmen aus Fonds u.Spez.fin.EK		112'800.00		185'500.00		12'703.20
4510	Entnahmen aus Spezialfinanzierungen d.EK		112'800.00		185'500.00		12'703.20
46	Transferertrag		12'203'700.00		11'702'660.00		15'792'019.66
461	Entschädigungen von Gemeinwesen		999'700.00		1'227'960.00		1'133'435.25
4611	Entschädigung von Kantonen		129'500.00		125'500.00		126'808.00
4612	Entschädigungen von Gemeinden und Zweckverbänden		870'200.00		1'102'460.00		1'006'627.25
462	Finanz- und Lastenausgleich		2'723'400.00		2'604'400.00		2'394'100.00
4621	Beitrag Finanz- und Lastenausgleich		2'723'400.00		2'604'400.00		2'394'100.00

Nummer	Erfolgsrechnung Sachgruppengliederung	Budget 2019		Budget 2018		Jahresrechnung 2017	
		Aufwand	Ertrag	Aufwand	Ertrag	Aufwand	Ertrag
463	Beiträge von Gemeinwesen und Dritten		8'470'600.00		7'861'500.00		12'253'357.46
4630	Beiträge vom Bund				12'000.00		19'560.00
4631	Beiträge von Kantonen		3'429'400.00		3'555'100.00		3'775'727.30
4632	Beiträge von Gemeinden und Zweckverbänden		4'996'700.00		4'239'900.00		8'420'802.16
4636	Beitr.v.priv.Organisationen o.Erwerbszw.		40'000.00		50'000.00		33'395.90
4637	Beiträge von privaten Haushalten		4'500.00		4'500.00		3'872.10
469	Verschiedener Transferertrag		10'000.00		8'800.00		11'126.95
4699	Rückverteilungen		10'000.00		8'800.00		11'126.95
48	Ausserordentlicher Ertrag		214'400.00		88'600.00		88'657.15
489	Entnahmen aus dem Eigenkapital		214'400.00		88'600.00		88'657.15
4893	Entnahmen aus Vorfinanzierungen des EK		125'800.00				
4895	Entnahmen aus Aufwertungsreserve		88'600.00		88'600.00		88'657.15
49	Interne Verrechnungen		2'194'400.00		2'097'100.00		1'892'850.44
491	Dienstleistungen		1'859'600.00		1'739'100.00		1'623'579.39
4910	Int.Verr.von Dienstleistungen		1'859'600.00		1'739'100.00		1'623'579.39
493	Betriebs- und Verwaltungskosten		217'600.00		265'000.00		174'772.20
4930	Int.Verr.von Betriebs- u.Verwaltungsk.		217'600.00		265'000.00		174'772.20
494	Interne Verrechnung von Zinsen und Finanzaufwand		67'200.00		43'000.00		44'498.85
4940	Interne Verrechnung von Zinsen und Finanzaufwand		67'200.00		43'000.00		44'498.85
499	Übrige interne Verrechnungen		50'000.00		50'000.00		50'000.00
4990	Übrige interne Verrechnungen		50'000.00		50'000.00		50'000.00
9	Abschlusskonten		371'400.00		551'820.00	1'238'612.29	

Nummer	Erfolgsrechnung Sachgruppengliederung	Budget 2019		Budget 2018		Jahresrechnung 2017	
		Aufwand	Ertrag	Aufwand	Ertrag	Aufwand	Ertrag
90	Abschluss Erfolgsrechnung		371'400.00		551'820.00	1'238'612.29	
900	Abschluss Erfolgsrechnung		371'400.00		551'820.00	1'238'612.29	
9000	Ertragsüberschuss					1'238'612.29	
9001	Aufwandüberschuss		371'400.00		551'820.00		

Investitionsrechnung

Investitionsrechnung Zusammenzug		Budget 2019		Budget 2018		Jahresrechnung 2017	
		Ausgaben	Einnahmen	Ausgaben	Einnahmen	Ausgaben	Einnahmen
00	FUNKTIONALE GLIEDERUNG	11'674'350.00	11'674'350.00	13'718'550.00	13'718'550.00	6'585'244.85	6'585'244.85
0	Allgemeine Verwaltung			1'320'000.00			
	Nettoergebnis				1'320'000.00		
1	Öffentliche Ordnung und Sicherheit, Verteidigung	274'550.00	266'800.00	296'700.00	300'850.00	157'309.35	
	Nettoergebnis		7'750.00	4'150.00			157'309.35
2	Bildung	5'434'900.00		5'853'000.00		3'236'672.35	17'640.00
	Nettoergebnis		5'434'900.00		5'853'000.00		3'219'032.35
6	Verkehr	1'573'100.00	375'000.00	1'353'000.00	375'000.00	1'213'974.80	
	Nettoergebnis		1'198'100.00		978'000.00		1'213'974.80
7	Umweltschutz und Raumordnung	2'805'000.00	945'000.00	3'065'000.00	1'155'000.00	1'739'914.95	219'733.40
	Nettoergebnis		1'860'000.00		1'910'000.00		1'520'181.55
9	Finanzen und Steuern	1'586'800.00	10'087'550.00	1'830'850.00	11'887'700.00	237'373.40	6'347'871.45
	Nettoergebnis	8'500'750.00		10'056'850.00		6'110'498.05	

Investitionsrechnung Verwaltungsvermögen - Einwohnergemeinde

1.1.2019 - 31.12.2019

		Budget 2019	Budget 2018	Jahresrechnung 2017
Investitionsausgaben				
50	Sachanlagen	9'947'550.00	11'535'700.00	6'211'034.40
52	Immaterielle Anlagen	140'000.00	90'000.00	101'571.55
54	Darlehen	0.00	0.00	0.00
55	Beteiligungen und Grundkapitalien	0.00	0.00	0.00
56	Eigene Investitionsbeiträge	0.00	262'000.00	35'265.50
	Total Investitionsausgaben	10'087'550.00	11'887'700.00	6'347'871.45
Investitionseinnahmen				
60	Übertrag von Sachanlagen in das Finanzvermögen	0.00	0.00	0.00
62	Abgang immaterielle Anlagen	0.00	0.00	0.00
63	Investitionsbeiträge für eigene Rechnung	1'586'800.00	1'830'850.00	237'373.40
64	Rückzahlung von Darlehen	0.00	0.00	0.00
65	Übertragung von Beteiligungen	0.00	0.00	0.00
66	Rückzahlung eigener Investitionsbeiträge	0.00	0.00	0.00
	Total Investitionseinnahmen	1'586'800.00	1'830'850.00	237'373.40
Investitionen im Verwaltungsvermögen				
	Total Investitionsausgaben	10'087'550.00	11'887'700.00	6'347'871.45
	Total Investitionseinnahmen	1'586'800.00	1'830'850.00	237'373.40
592	Übertrag Einnahmenüberschuss in ER	0.00	0.00	0.00
	Nettoinvestitionen (-) / Einnahmeüberschuss (+)	-8'500'750.00	-10'056'850.00	-6'110'498.05

		Budget 2019		Budget 2018		Jahresrechnung 2017	
		Ausgaben	Einnahmen	Ausgaben	Einnahmen	Ausgaben	Einnahmen
00	FUNKTIONALE GLIEDERUNG	11'674'350.00	11'674'350.00	13'718'550.00	13'718'550.00	6'585'244.85	6'585'244.85
0	Allgemeine Verwaltung			1'320'000.00			
	Nettoergebnis				1'320'000.00		
02	Allgemeine Dienste			1'320'000.00			
	Nettoergebnis				1'320'000.00		
029	Verwaltungsliegenschaften, übrige			1'320'000.00			
	Nettoergebnis				1'320'000.00		
290	Verwaltungsliegenschaften, übrige			1'320'000.00			
5040.00	Bernstrasse 6, Biberist			1'320'000.00			
1	Öffentliche Ordnung und Sicherheit, Verteidigung	274'550.00	266'800.00	296'700.00	300'850.00	157'309.35	
	Nettoergebnis		7'750.00	4'150.00			157'309.35
15	Feuerwehr	274'550.00	266'800.00	296'700.00	300'850.00	157'309.35	
	Nettoergebnis		7'750.00	4'150.00			157'309.35
150	Feuerwehr	274'550.00	266'800.00	296'700.00	300'850.00	157'309.35	
	Nettoergebnis		7'750.00	4'150.00			157'309.35
1500	Feuerwehr	274'550.00	266'800.00	296'700.00	300'850.00	157'309.35	
5060.04	Ersatz Pionierfahrzeug	160'900.00		115'000.00		157'309.35	
5060.05	Mobiler Grosslüfter	113'650.00		100'000.00			
5060.06	Ersatz PbU Gerätschaften			81'700.00			
6310.02	SGV Subvention Pionierfahrzeug		210'000.00		210'000.00		
6310.13	Sub. SGV Mobilier Grosslüfter		56'800.00		50'000.00		
6310.14	Sub. SGV Ersatz PbU Gerätschaften				40'850.00		

		Budget 2019		Budget 2018		Jahresrechnung 2017	
		Ausgaben	Einnahmen	Ausgaben	Einnahmen	Ausgaben	Einnahmen
2	Bildung	5'434'900.00		5'853'000.00		3'236'672.35	17'640.00
	Nettoergebnis		5'434'900.00		5'853'000.00		3'219'032.35
21	Obligatorische Schule	5'434'900.00		5'853'000.00		3'236'672.35	17'640.00
	Nettoergebnis		5'434'900.00		5'853'000.00		3'219'032.35
212	Primarstufe II	24'000.00		24'000.00		28'449.15	
	Nettoergebnis		24'000.00		24'000.00		28'449.15
2120	Primarschule	24'000.00		24'000.00		28'449.15	
5060.00	EDV-Hardware für Schule 2017	24'000.00		24'000.00		28'449.15	
213	Oberstufe / Sekundarstufe I	122'900.00		24'000.00		12'025.95	
	Nettoergebnis		122'900.00		24'000.00		12'025.95
2136	Kreisschule	122'900.00		24'000.00		12'025.95	
5060.07	EDV-Hardware für Schule 2017	47'900.00		24'000.00		12'025.95	
5060.08	Interaktive Wandtafeln	75'000.00					
217	Schulliegenschaften	5'288'000.00		5'805'000.00		3'196'197.25	17'640.00
	Nettoergebnis		5'288'000.00		5'805'000.00		3'178'557.25
2170	Schulliegenschaften	5'288'000.00		5'805'000.00		3'196'197.25	17'640.00
5040.09	Planungskredit Bezirksschulhaus					52'956.90	
5040.11	Abbruch/Neubau Pausenhalle SH Mühlematt					11'978.60	
5040.13	Pavillon Bernstrasse					897'665.25	
5040.14	Nachbesserungen/Optimierung Sporthalle					9'353.90	
5040.15	Bleichemattschulhaus	3'000'000.00		4'000'000.00		1'538'118.50	
5040.17	Alte Turnhalle					626'622.45	
5040.18	Sanierung Boden Pausenhalle TH Mühlematt					38'091.00	
5040.19	Flachdachsanierung Turnhalle Mühlematt			80'000.00			
5040.20	Sanierung Bezirksschulhaus	2'188'000.00		1'500'000.00		21'410.65	

		Budget 2019		Budget 2018		Jahresrechnung 2017	
		Ausgaben	Einnahmen	Ausgaben	Einnahmen	Ausgaben	Einnahmen
5040.21	Planungskredit Unteres Schulhaus			50'000.00			
5040.22	Planungskredit Kindergärten komplett			100'000.00			
5040.23	Sanierung Flachdach Feuerwehrmagazin			75'000.00			
5040.24	Achter Kindergarten	100'000.00					
6300.01	Fördergelder Gebäudeprogramm						17'640.00
6	Verkehr	1'573'100.00	375'000.00	1'353'000.00	375'000.00	1'213'974.80	
	Nettoergebnis		1'198'100.00		978'000.00		1'213'974.80
61	Strassenverkehr	1'573'100.00	375'000.00	1'353'000.00	375'000.00	1'166'342.45	
	Nettoergebnis		1'198'100.00		978'000.00		1'166'342.45
613	Kantonsstrassen	258'100.00		298'000.00		35'265.50	
	Nettoergebnis		258'100.00		298'000.00		35'265.50
6130	Kantonsstrassen	258'100.00		298'000.00		35'265.50	
5610.01	Kreisel (Pförtner) Bürenstr./Entl. West	96'000.00					
5610.03	Kreisel Derendingenstrasse	36'000.00		36'000.00			
5610.04	Sanierung Engestr./Solithurnstr.			82'000.00		5'100.00	
5610.05	Pförtneranlage Solothurnstrasse			30'000.00		120'000.00	
5610.06	Engestrasse Nord, Stadtgrenze SO			55'000.00		-89'834.50	
5610.07	Solithurnstrasse, Einmündung Fliederweg			95'000.00			
5610.08	Radweg Bürenstrasse (Bootshaus-Römerweg)	126'100.00					
615	Gemeindestrassen	1'315'000.00	375'000.00	1'055'000.00	375'000.00	1'131'076.95	
	Nettoergebnis		940'000.00		680'000.00		1'131'076.95
6150	Gemeindestrassen	1'240'000.00	375'000.00	1'055'000.00	375'000.00	904'324.05	
5010.08	Ern. Schrankenanlage Bahnübergang RBS					460'080.00	
5010.16	Belagseinbauten Gemeindestrassen 2016			30'000.00		3'240.00	
5010.17	Verkehrsmassnahmen Zone 30, Bleichenberg West	10'000.00		10'000.00		23'716.80	
5010.18	Erschliessung Hechtring II. Etappe					60'377.00	

		Budget 2019		Budget 2018		Jahresrechnung 2017	
		Ausgaben	Einnahmen	Ausgaben	Einnahmen	Ausgaben	Einnahmen
5010.19	Belageinbau Gemeindestrasse 2017			175'000.00		180'959.40	
5010.20	Poststrasse, Hangsicherung GB-Nr. 218					126'122.25	
5010.21	Verkehrsmassnahmen Bleichenberg Tempo 30	20'000.00		20'000.00			
5010.22	Kirchweg/Fällimoos Fuss und Radwegbeleuchtung					49'828.60	
5010.24	Belageinbauten Gemeindestrassen 2018	200'000.00		300'000.00			
5010.25	Trottoirausbau Blümlisalpstrasse GB-Nr. 309, 310/355	100'000.00		240'000.00			
5010.26	Fuss- und Radweg RBS GB-Nr. 309, 310/355	100'000.00		230'000.00			
5010.27	Planungskredit Sanierung Kürzestrasse			50'000.00			
5010.29	Kürzestrasse Abschnitt Bernstrasse-Narzissenweg	425'000.00					
5010.30	Kürzestrasse Abschnitt Narzissenweg-Moosstrasse	275'000.00					
5010.31	Hechtring Deckbelageinbau NES I und II Etappe	110'000.00					
6371.25	Erschliessungsbeiträge Blümlisalpstrasse		185'000.00		185'000.00		
6371.26	Erschliessungsbeiträge Fuss- und Radweg RBS		190'000.00		190'000.00		
6153	Werkhof	75'000.00				226'752.90	
5060.05	Ersatz Bucher (Jg. 1997)					-2'000.00	
5060.06	Frontmäher mit Kabine					67'523.50	
5060.07	Ersatz Wischmaschine Ravo (Jg. 2005)					161'229.40	
5060.08	Ersatz Opel Jg. 2004	75'000.00					
62	Öffentlicher Verkehr					47'632.35	
	Nettoergebnis						47'632.35
623	Agglomerationsverkehr					47'632.35	
	Nettoergebnis						47'632.35
6230	Agglomerationsverkehr					47'632.35	
5040.60	Neubau Bushaltestelle Gerlafingenstr./Solithurnstr.					47'632.35	
7	Umweltschutz und Raumordnung	2'805'000.00	945'000.00	3'065'000.00	1'155'000.00	1'739'914.95	219'733.40
	Nettoergebnis		1'860'000.00		1'910'000.00		1'520'181.55

		Budget 2019		Budget 2018		Jahresrechnung 2017	
		Ausgaben	Einnahmen	Ausgaben	Einnahmen	Ausgaben	Einnahmen
71	Wasserversorgung	2'080'000.00	895'000.00	1'950'000.00	945'000.00	992'939.85	65'500.00
	Nettoergebnis		1'185'000.00		1'005'000.00		927'439.85
710	Wasserversorgung	2'080'000.00	895'000.00	1'950'000.00	945'000.00	992'939.85	65'500.00
	Nettoergebnis		1'185'000.00		1'005'000.00		927'439.85
7101	Wasserversorgung SF	2'080'000.00	895'000.00	1'950'000.00	945'000.00	992'939.85	65'500.00
5031.02	Wasserleitungersatz 2015					407'756.15	
5031.09	Wasserleitungersatz 2016					129'622.50	
5031.10	Erschliessung Hechtring II. Etappe					7'500.00	
5031.11	Wasserleitungersatz 2017			150'000.00		448'061.20	
5031.12	Erschliessung Schöngrünareal	300'000.00		680'000.00			
5031.13	Wasserleitungersatz 2018	575'000.00		875'000.00			
5031.14	Ringleitung Blüemlisalp- bis Solothurnstrasse	45'000.00		245'000.00			
5031.15	Wasserleitungersatz 2019	1'160'000.00					
6310.60	Beiträge der Gebäudeversicherung WV		160'000.00		160'000.00		
6370.60	Anschlussgebühren WV				50'000.00		65'500.00
6371.11	Erschliessungsbeitrag Schöngrünareal		680'000.00		680'000.00		
6371.14	Erschliessungsbeiträge Ringleitung B'alp- bis Sol.str.		55'000.00		55'000.00		
72	Abwasserbeseitigung	440'000.00		630'000.00	210'000.00	515'828.25	154'233.40
	Nettoergebnis		440'000.00		420'000.00		361'594.85
720	Abwasserbeseitigung	440'000.00		630'000.00	210'000.00	515'828.25	154'233.40
	Nettoergebnis		440'000.00		420'000.00		361'594.85
7201	Abwasserbeseitigung SF	440'000.00		630'000.00	210'000.00	515'828.25	154'233.40
5032.07	Kanalisationersatz 2016					130'445.80	
5032.08	Erschliessung Hechtring II. Etappe					21'948.95	
5032.09	Erschliessung Schöngrünareal					330'668.05	
5032.10	Kanalisationsleitungersatz/Sanierung 2017			220'000.00		17'340.75	
5032.11	Kanalisationersatz 2018			410'000.00			

		Budget 2019		Budget 2018		Jahresrechnung 2017	
		Ausgaben	Einnahmen	Ausgaben	Einnahmen	Ausgaben	Einnahmen
5032.12	Kanalisationsersatz 2019	440'000.00					
5292.01	Nachführung GEP					15'424.70	
6370.70	Anschlussgebühren ABW				100'000.00		154'233.40
6371.09	Erschliessungsbeitrag Schöngrünareal				110'000.00		
74	Verbauungen	145'000.00	50'000.00	395'000.00		145'000.00	
	Nettoergebnis		95'000.00		395'000.00		145'000.00
741	Gewässerverbauungen	145'000.00	50'000.00	395'000.00		145'000.00	
	Nettoergebnis		95'000.00		395'000.00		145'000.00
7410	Gewässerverbauungen	145'000.00	50'000.00	395'000.00		145'000.00	
5020.02	Hochwasserschutzdamm Emme II	145'000.00		145'000.00		145'000.00	
5020.05	Böschungssanierung Dorfbach Abschnitt Girizstrasse			250'000.00			
6310.00	Kantonsbeitrag Böschungssanierung		50'000.00				
79	Raumordnung	140'000.00		90'000.00		86'146.85	
	Nettoergebnis		140'000.00		90'000.00		86'146.85
790	Raumordnung	140'000.00		90'000.00		86'146.85	
	Nettoergebnis		140'000.00		90'000.00		86'146.85
7900	Raumordnung allgemein	140'000.00		90'000.00		86'146.85	
5290.01	Nutzungsplan			90'000.00		86'146.85	
5290.03	Nutzungsplan (ab 2019)	140'000.00					
9	Finanzen und Steuern	1'586'800.00	10'087'550.00	1'830'850.00	11'887'700.00	237'373.40	6'347'871.45
	Nettoergebnis	8'500'750.00		10'056'850.00		6'110'498.05	
99	Nicht aufgeteilte Posten	1'586'800.00	10'087'550.00	1'830'850.00	11'887'700.00	237'373.40	6'347'871.45
	Nettoergebnis	8'500'750.00		10'056'850.00		6'110'498.05	

		Budget 2019		Budget 2018		Jahresrechnung 2017	
		Ausgaben	Einnahmen	Ausgaben	Einnahmen	Ausgaben	Einnahmen
999	Abschluss	1'586'800.00	10'087'550.00	1'830'850.00	11'887'700.00	237'373.40	6'347'871.45
	Nettoergebnis	8'500'750.00		10'056'850.00		6'110'498.05	
9990	Abschluss	1'586'800.00	10'087'550.00	1'830'850.00	11'887'700.00	237'373.40	6'347'871.45
5900.00	Passivierte Einnahmen	691'800.00		675'850.00		17'640.00	
5900.10	Passivierte Einnahmen SF WV	895'000.00		945'000.00		65'500.00	
5900.20	Passivierte Einnahmen SF ABW			210'000.00		154'233.40	
6900.00	Aktivierte Ausgaben		7'567'550.00		9'307'700.00		4'839'103.35
6900.10	Aktivierte Ausgaben SF WV		2'080'000.00		1'950'000.00		992'939.85
6900.20	Aktivierte Ausgaben SF ABW		440'000.00		630'000.00		515'828.25

Nummer	Investitionsrechnung Sachgruppengliederung	Budget 2019		Budget 2018		Jahresrechnung 2017	
		Ausgaben	Einnahmen	Ausgaben	Einnahmen	Ausgaben	Einnahmen
	Investitionsrechnung	11'674'350.00	11'674'350.00	13'718'550.00	13'718'550.00	6'585'244.85	6'585'244.85
5	Investitionsausgaben	11'674'350.00		13'718'550.00		6'585'244.85	
50	Sachanlagen	9'947'550.00		11'535'700.00		6'211'034.40	
501	Strassen/Verkehrswege	1'240'000.00		1'055'000.00		904'324.05	
5010	Strassen/Verkehrswege	1'240'000.00		1'055'000.00		904'324.05	
502	Wasserbau	145'000.00		395'000.00		145'000.00	
5020	Wasserbau	145'000.00		395'000.00		145'000.00	
503	Tiefbau	2'520'000.00		2'580'000.00		1'493'343.40	
5031	Tiefbau Wasserversorgung	2'080'000.00		1'950'000.00		992'939.85	
5032	Tiefbau Abwasserbeseitigung	440'000.00		630'000.00		500'403.55	
504	Hochbauten	5'546'100.00		7'161'000.00		3'243'829.60	
5040	Hochbauten allgemein	5'546'100.00		7'161'000.00		3'243'829.60	
506	Mobilien, Maschinen, Fahrzeuge	496'450.00		344'700.00		424'537.35	
5060	Mobilien, Maschinen, Fahrzeuge allgemein	496'450.00		344'700.00		424'537.35	
52	Immaterielle Anlagen	140'000.00		90'000.00		101'571.55	
529	Übrige immaterielle Anlagen	140'000.00		90'000.00		101'571.55	
5290	Übrige immaterielle Anlagen allgemein	140'000.00		90'000.00		86'146.85	
5292	Übrige immaterielle Anlagen Abwasserbeseitigung					15'424.70	
56	Eigene Investitionsbeiträge			262'000.00		35'265.50	

Nummer	Investitionsrechnung Sachgruppengliederung	Budget 2019		Budget 2018		Jahresrechnung 2017	
		Ausgaben	Einnahmen	Ausgaben	Einnahmen	Ausgaben	Einnahmen
561	Kantone			262'000.00		35'265.50	
5610	Kantone			262'000.00		35'265.50	
59	Übertrag an Bilanz	1'586'800.00		1'830'850.00		237'373.40	
590	Passivierungen	1'586'800.00		1'830'850.00		237'373.40	
5900	Passivierungen	1'586'800.00		1'830'850.00		237'373.40	
6	Investitionseinnahmen		11'674'350.00		13'718'550.00		6'585'244.85
63	Investitionsbeiträge f.eigene Rechnung		1'586'800.00		1'830'850.00		237'373.40
630	Bund						17'640.00
6300	Bund						17'640.00
631	Kantone		476'800.00		1'140'850.00		
6310	Kantone		476'800.00		1'140'850.00		
637	Private Haushalte		1'110'000.00		690'000.00		219'733.40
6370	Anschlussgebühren Private Haushalte		1'110'000.00		580'000.00		219'733.40
6371	Erschliessungsbeiträge Private Haushalten				110'000.00		
69	Übertrag an Bilanz		10'087'550.00		11'887'700.00		6'347'871.45
690	Aktivierungen		10'087'550.00		11'887'700.00		6'347'871.45
6900	Aktivierungen		10'087'550.00		11'887'700.00		6'347'871.45

Anhang zum Budget

Anhang

Ausweis Bestimmung Werterhalt Budget 2019

A7.1 Ausweis Wiederbeschaffungswert und Bestimmung Pflichteinlage Werterhalt Abwasserbeseitigung							
Anlagekategorie	Wiederbeschaffungswert 1.1.	Zuwachs	Wiederbeschaffungswert 31.12.	betriebswirtschaftliche Abschreibungen bzw. Werterhalt	Pflichteinlage Werterhalt SOLL vor Abschreibung	vorgenommene Abschreibungen	Betrag in Fr.
							Pflichteinlage Werterhalt IST
Kanäle	69'052'617	0	69'052'617	0.3125%	215'789	157'700	58'089
Sonderbauwerke	2'690'000	0	2'690'000	0.5000%	13'450	0	13'450
Kläranlage	0	0	0	0.7500%	0	0	0

A7.2 Ausweis Wiederbeschaffungswert und Bestimmung Pflichteinlage Werterhalt Wasserversorgung							
Anlagekategorie	Wiederbeschaffungswert 1.1.	Zuwachs	Wiederbeschaffungswert 31.12.	betriebswirtschaftliche Abschreibungen bzw. Werterhalt	Pflichteinlage Werterhalt SOLL vor Abschreibung	vorgenommene Abschreibungen	Betrag in Fr.
							Pflichteinlage Werterhalt IST
Wassersfassungen	413'200	0	413'200	0.5000%	2'066	0	2'066
Reservoirs	5'448'060	0	5'448'060	0.3750%	20'430	0	20'430
Pumpwerke	1'545'075	0	1'545'075	0.5000%	7'725	1'720	6'005
Wasseraufbereitung	35'000	0	35'000	0.7500%	263	0	263
Leitungsnetz/Hydranten	54'076'701	0	54'076'701	0.3125%	168'990	176'000	-7'010
Messtechnik	720'000	0	720'000	1.2500%	9'000	0	9'000

Nr	Bezeichnung	Anschaffungskosten				Kumulierte Abschreibungen							Buchwert per 31.12.			
		Stand per 1.1.	Zugänge (+) Abgänge (-)	Umglied- erungen	Auflösung Vorfinan- zierung	Stand per 31.12.	Nutz- ungs- dauer	Ab- schrei- bungs- satz	Stand per 1.1.	planm. Abschrei- bungen	ausser- planm. Abschrei- bungen	zusätzliche Abschrei- bungen		Buchver- lust (-)	Wertbe- richtig- ungen (+ oder -)	Stand per 31.12.
									3300/3320	3301/3321	3830/3832/3876	3411	3441			
Gesamttotal		55'592'451.35	8'260'750.00	0.00	0.00	63'853'201.35			5'720'418.50	2'602'232.00	0.00	0.00	0.00	0.00	8'322'650.50	55'530'550.85
228 Allgemeine Personalkosten		3'628'000.00	0.00	0.00	0.00	3'628'000.00			276'752.00	90'700.00	0.00	0.00	0.00	0.00	367'452.00	3'260'548.00
366000 Planmässige Abschreibungen Investitionsbeiträge		3'628'000.00	0.00	0.00	0.00	3'628'000.00			276'752.00	90'700.00	0.00	0.00	0.00	0.00	367'452.00	3'260'548.00
1'464'001'000	Vorinvest. Deckungslücke PKSO	3'628'000.00	0.00	0.00	0.00	3'628'000.00	40	2.50	276'752.00	90'700.00	0.00	0.00	0.00	0.00	367'452.00	3'260'548.00
290 Verwaltungsliegenschaften, übrige		2'377'033.00	0.00	0.00	0.00	2'377'033.00			648'274.00	216'091.00	0.00	0.00	0.00	0.00	864'365.00	1'512'668.00
330000 Planmässige Abschreibungen		0.00	0.00	0.00	0.00	0.00			0.00	0.00	0.00	0.00	0.00	0.00	0.00	0.00
330025 Planmässige Abschreibungen altes VV		2'377'033.00	0.00	0.00	0.00	2'377'033.00			648'274.00	216'091.00	0.00	0.00	0.00	0.00	864'365.00	1'512'668.00
1'400'002'001	GB 179, Neumatt	13'000.00	0.00	0.00	0.00	13'000.00	11	9.09	3'546.00	1'182.00	0.00	0.00	0.00	0.00	4'728.00	8'272.00
1'400'002'003	GB 279, Chilchacker, Friedhof	1.00	0.00	0.00	0.00	1.00	1	100.00	0.00	0.00	0.00	0.00	0.00	0.00	0.00	1.00
1'400'002'004	GB 312, Hagarten	1.00	0.00	0.00	0.00	1.00	1	100.00	0.00	0.00	0.00	0.00	0.00	0.00	0.00	1.00
1'400'002'005	GB 464, Dorf,PP Hauptstrasse	1.00	0.00	0.00	0.00	1.00	1	100.00	0.00	0.00	0.00	0.00	0.00	0.00	0.00	1.00
1'400'002'006	GB 572, Oberbiberist	1.00	0.00	0.00	0.00	1.00	1	100.00	0.00	0.00	0.00	0.00	0.00	0.00	0.00	1.00
1'400'002'007	GB 581, Oberbiberist Spielplatz	1.00	0.00	0.00	0.00	1.00	1	100.00	0.00	0.00	0.00	0.00	0.00	0.00	0.00	1.00
1'400'002'008	GB 673, Geisschachen	1.00	0.00	0.00	0.00	1.00	1	100.00	0.00	0.00	0.00	0.00	0.00	0.00	0.00	1.00
1'400'002'009	GB 697, Hagarten, Buswendepplatz	1.00	0.00	0.00	0.00	1.00	1	100.00	0.00	0.00	0.00	0.00	0.00	0.00	0.00	1.00
1'400'002'010	GB 933, Schachen	1.00	0.00	0.00	0.00	1.00	1	100.00	0.00	0.00	0.00	0.00	0.00	0.00	0.00	1.00
1'400'002'011	GB 1009, Girizenmoos	184'000.00	0.00	0.00	0.00	184'000.00	11	9.09	50'181.00	16'727.00	0.00	0.00	0.00	0.00	66'908.00	117'092.00
1'400'002'012	GB 1489, Geissachen	1.00	0.00	0.00	0.00	1.00	1	100.00	0.00	0.00	0.00	0.00	0.00	0.00	0.00	1.00
1'400'002'015	GB 1591, Egelmoos	1.00	0.00	0.00	0.00	1.00	1	100.00	0.00	0.00	0.00	0.00	0.00	0.00	0.00	1.00
1'400'002'016	GB 1605, Neumatt	1.00	0.00	0.00	0.00	1.00	1	100.00	0.00	0.00	0.00	0.00	0.00	0.00	0.00	1.00
1'400'002'019	GB 1647, Neumatt	1.00	0.00	0.00	0.00	1.00	1	100.00	0.00	0.00	0.00	0.00	0.00	0.00	0.00	1.00
1'400'002'020	GB 1652, Rütli	1.00	0.00	0.00	0.00	1.00	1	100.00	0.00	0.00	0.00	0.00	0.00	0.00	0.00	1.00
1'400'002'021	GB 1669, Aegerten	92'000.00	0.00	0.00	0.00	92'000.00	11	9.09	25'092.00	8'364.00	0.00	0.00	0.00	0.00	33'456.00	58'544.00
1'400'002'022	GB 1740, Untere Neumatt	23'000.00	0.00	0.00	0.00	23'000.00	11	9.09	6'273.00	2'091.00	0.00	0.00	0.00	0.00	8'364.00	14'636.00
1'400'002'023	GB 1795, Schachen	1.00	0.00	0.00	0.00	1.00	1	100.00	0.00	0.00	0.00	0.00	0.00	0.00	0.00	1.00
1'400'002'024	GB 1822, Aesppli	24'000.00	0.00	0.00	0.00	24'000.00	11	9.09	6'546.00	2'182.00	0.00	0.00	0.00	0.00	8'728.00	15'272.00
1'400'002'025	GB 2260, Rainacker	1.00	0.00	0.00	0.00	1.00	1	100.00	0.00	0.00	0.00	0.00	0.00	0.00	0.00	1.00
1'400'002'027	GB 2782, Dorf, Stift Heilsarmee	121'000.00	0.00	0.00	0.00	121'000.00	11	9.09	33'000.00	11'000.00	0.00	0.00	0.00	0.00	44'000.00	77'000.00
1'400'002'028	GB 2783, Unterbiberist	1.00	0.00	0.00	0.00	1.00	1	100.00	0.00	0.00	0.00	0.00	0.00	0.00	0.00	1.00
1'400'002'029	GB 2784, Unterbiberist	1.00	0.00	0.00	0.00	1.00	1	100.00	0.00	0.00	0.00	0.00	0.00	0.00	0.00	1.00
1'400'002'030	GB 2785, Grüngen	122'000.00	0.00	0.00	0.00	122'000.00	11	9.09	33'273.00	11'091.00	0.00	0.00	0.00	0.00	44'364.00	77'636.00
1'400'002'031	GB 2786, Grüngen, Chilchack	338'000.00	0.00	0.00	0.00	338'000.00	11	9.09	92'181.00	30'727.00	0.00	0.00	0.00	0.00	122'908.00	215'092.00
1'400'002'032	GB 2854, Fällimoos	1.00	0.00	0.00	0.00	1.00	1	100.00	0.00	0.00	0.00	0.00	0.00	0.00	0.00	1.00
1'400'002'033	GB 3479, Schwerzimoos	1.00	0.00	0.00	0.00	1.00	1	100.00	0.00	0.00	0.00	0.00	0.00	0.00	0.00	1.00
1'400'002'035	GB 3794, Murtenacker	1.00	0.00	0.00	0.00	1.00	1	100.00	0.00	0.00	0.00	0.00	0.00	0.00	0.00	1.00
1'400'002'036	GB 1357, Chalberweid	121'000.00	0.00	0.00	0.00	121'000.00	11	9.09	33'000.00	11'000.00	0.00	0.00	0.00	0.00	44'000.00	77'000.00
1'400'002'037	GB 91, Zilacker Derendingen	1.00	0.00	0.00	0.00	1.00	1	100.00	0.00	0.00	0.00	0.00	0.00	0.00	0.00	1.00
1'400'002'038	GB 94, Zilacker Derendingen	1.00	0.00	0.00	0.00	1.00	1	100.00	0.00	0.00	0.00	0.00	0.00	0.00	0.00	1.00
1'400'004'000	GB 984, Girizenmoos	410'000.00	0.00	0.00	0.00	410'000.00	11	9.09	111'819.00	37'273.00	0.00	0.00	0.00	0.00	149'092.00	260'908.00
1'400'004'002	GB 965, Homusserplatz	1.00	0.00	0.00	0.00	1.00	1	100.00	0.00	0.00	0.00	0.00	0.00	0.00	0.00	1.00
1'404'002'000	GB 380, Verwaltungsgebäude	492'000.00	0.00	0.00	0.00	492'000.00	11	9.09	134'181.00	44'727.00	0.00	0.00	0.00	0.00	178'908.00	313'092.00

Nr	Bezeichnung	Anschaffungskosten				Kumulierte Abschreibungen							Buchwert per 31.12.			
		Stand per 1.1.	Zugänge (+) Abgänge (-)	Umgliederungen	Auflösung Vorfinanzierung	Stand per 31.12.	Nutzungsdauer	Ab-schrei-bungs-satz	Stand per 1.1.	planm. Abschreibungen	ausser-planm. Abschreibungen	zusätzliche Abschreibungen		Buchverlust (-)	Wertberichtigungen (+ oder -)	Stand per 31.12.
									3300/3320	3301/3321	3830/3832/3876	3411	3441			
1'404'002'016	GB 569,Feuerwehr-Gerätomagazin	1.00	0.00	0.00	0.00	1.00	1	100.00	0.00	0.00	0.00	0.00	0.00	0.00	0.00	1.00
1'404'002'017	GB 603,Feuerwehr-Gerätomagazin	1.00	0.00	0.00	0.00	1.00	1	100.00	0.00	0.00	0.00	0.00	0.00	0.00	0.00	1.00
1'404'002'018	GB 113,Feuerwehr-Gerätomagazin	1.00	0.00	0.00	0.00	1.00	1	100.00	0.00	0.00	0.00	0.00	0.00	0.00	0.00	1.00
1'404'002'021	GB 110, Asylweg	1.00	0.00	0.00	0.00	1.00	1	100.00	0.00	0.00	0.00	0.00	0.00	0.00	0.00	1.00
1'404'002'027	GB 380, Fahrradunterstand	1.00	0.00	0.00	0.00	1.00	1	100.00	0.00	0.00	0.00	0.00	0.00	0.00	0.00	1.00
1'404'002'028	GB 380, Fahrradunterstand	1.00	0.00	0.00	0.00	1.00	1	100.00	0.00	0.00	0.00	0.00	0.00	0.00	0.00	1.00
1'404'002'052	GB 766, Öffent. WC-Anlage	1.00	0.00	0.00	0.00	1.00	1	100.00	0.00	0.00	0.00	0.00	0.00	0.00	0.00	1.00
1'404'002'057	GB 968, Trafostation	1.00	0.00	0.00	0.00	1.00	1	100.00	0.00	0.00	0.00	0.00	0.00	0.00	0.00	1.00
1'404'002'058	GB 984, EFH Girizstr. 29	1.00	0.00	0.00	0.00	1.00	1	100.00	0.00	0.00	0.00	0.00	0.00	0.00	0.00	1.00
1'404'002'063	GB 2551, Asylantenpavillon	1.00	0.00	0.00	0.00	1.00	0	0.00	1.00	0.00	0.00	0.00	0.00	0.00	1.00	0.00
1'406'001'002	Gemeindeverwaltung / Schule	437'000.00	0.00	0.00	0.00	437'000.00	11	9.09	119'181.00	39'727.00	0.00	0.00	0.00	0.00	158'908.00	278'092.00
1500 Feuerwehr		1'445'453.50	7'750.00	0.00	0.00	1'453'203.50			307'649.80	130'725.00	0.00	0.00	0.00	0.00	438'374.80	1'014'828.70
330000 Planmässige Abschreibungen VV		405'453.50	7'750.00	0.00	0.00	413'203.50			24'014.80	36'180.00	0.00	0.00	0.00	0.00	60'194.80	353'008.70
1'406'001'003	Neue Brandschutzbekleidung	50'421.80	0.00	0.00	0.00	50'421.80	8	12.50	18'907.80	6'300.00	0.00	0.00	0.00	0.00	25'207.80	25'214.00
1'406'001'007	Ersatz Pionierfahrzeug	314'181.70	160'900.00	0.00	0.00	475'081.70	15	6.67	0.00	31'670.00	0.00	0.00	0.00	31'670.00	443'411.70	
	SGV Subvention Pionierfahrzeug	0.00	-210'000.00	0.00	0.00	-210'000.00	15	6.67	0.00	-14'000.00	0.00	0.00	0.00	-14'000.00	-196'000.00	
	Ansch.Mobiler Grosslüfter	0.00	113'650.00	0.00	0.00	113'650.00	8	12.50	0.00	14'210.00	0.00	0.00	0.00	14'210.00	99'440.00	
	SGV Subvention Mobiler Grosslüfter	0.00	-56'800.00	0.00	0.00	-56'800.00	8	12.50	0.00	-7'100.00	0.00	0.00	0.00	-7'100.00	-49'700.00	
	Ersatz PbU Gerätschaften	81'700.00	0.00	0.00	0.00	81'700.00	8	12.50	10'213.00	10'210.00	0.00	0.00	0.00	20'423.00	61'277.00	
	SGV Subv.Ersatz PbU Gerätschaften	-40'850.00	0.00	0.00	0.00	-40'850.00	8	12.50	-5'106.00	-5'110.00	0.00	0.00	0.00	-10'216.00	-30'634.00	
330025 Planmässige Abschreibungen altes VV		1'040'000.00	0.00	0.00	0.00	1'040'000.00			283'635.00	94'545.00	0.00	0.00	0.00	0.00	378'180.00	661'820.00
1'406'001'001	Mobilien Feuerwehr	1'040'000.00	0.00	0.00	0.00	1'040'000.00	11	9.09	283'635.00	94'545.00	0.00	0.00	0.00	378'180.00	661'820.00	
1610 Militärische Verteidigung		190'000.00	0.00	0.00	0.00	190'000.00			51'819.00	17'273.00	0.00	0.00	0.00	0.00	69'092.00	120'908.00
330025 Planmässige Abschreibungen altes VV		190'000.00	0.00	0.00	0.00	190'000.00			51'819.00	17'273.00	0.00	0.00	0.00	0.00	69'092.00	120'908.00
1'404'002'003	Schiessanlage Bannholz	190'000.00	0.00	0.00	0.00	190'000.00	11	9.09	51'819.00	17'273.00	0.00	0.00	0.00	69'092.00	120'908.00	
1620 Zivilschutz		3.00	0.00	0.00	0.00	3.00			0.00	0.00	0.00	0.00	0.00	0.00	0.00	3.00
330025 Planmässige Abschreibungen altes VV		3.00	0.00	0.00	0.00	3.00			0.00	0.00	0.00	0.00	0.00	0.00	0.00	3.00
1'404'002'007	GB 325, Zivilschutzanlage	1.00	0.00	0.00	0.00	1.00	1	100.00	0.00	0.00	0.00	0.00	0.00	0.00	0.00	1.00
1'404'002'031	GB 398, Zivilschutzanlage	1.00	0.00	0.00	0.00	1.00	1	100.00	0.00	0.00	0.00	0.00	0.00	0.00	0.00	1.00
1'404'002'055	GB 879, Zivilschutzanlage	1.00	0.00	0.00	0.00	1.00	1	100.00	0.00	0.00	0.00	0.00	0.00	0.00	0.00	1.00
2120 Primarschule		52'449.15	24'000.00	0.00	0.00	76'449.15			20'224.15	19'110.00	0.00	0.00	0.00	0.00	39'334.15	37'115.00
330000 Planmässige Abschreibungen VV		52'449.15	24'000.00	0.00	0.00	76'449.15			20'224.15	19'110.00	0.00	0.00	0.00	0.00	39'334.15	37'115.00
1'406'001'008	EDV-Hardware Schule 2017	52'449.15	24'000.00	0.00	0.00	76'449.15	4	25.00	20'224.15	19'110.00	0.00	0.00	0.00	39'334.15	37'115.00	

Nr	Bezeichnung	Anschaffungskosten				Kumulierte Abschreibungen							Buchwert per 31.12.			
		Stand per 1.1.	Zugänge (+) Abgänge (-)	Umglied- erungen	Auflösung Vorfinan- zierung	Stand per 31.12.	Nutz- ungs- dauer	Ab- schrei- bungs- satz	Stand per 1.1.	planm. Abschrei- bungen	ausser- planm. Abschrei- bungen	zusätzliche Abschrei- bungen		Buchver- lust (-)	Wertbe- richtig- ungen (+ oder -)	Stand per 31.12.
									3300/3320	3301/3321	3830/3832/3876	3411	3441			
2136	Kreisschule	92'122.60	122'900.00	0.00	0.00	215'022.60			54'085.60	53'750.00	0.00	0.00	0.00	0.00	107'835.60	107'187.00
330000	Planmässige Abschreibungen VV	92'122.60	122'900.00	0.00	0.00	215'022.60			54'085.60	53'750.00	0.00	0.00	0.00	0.00	107'835.60	107'187.00
1'406'001'004	EDV-Hardware Schule 2016	56'096.65	0.00	0.00	0.00	56'096.65	4	25.00	42'072.65	14'020.00	0.00	0.00	0.00	0.00	56'092.65	4.00
1'406'001'009	EDV-Hardware Schule 2017	36'025.95	47'900.00	0.00	0.00	83'925.95	4	25.00	12'012.95	20'980.00	0.00	0.00	0.00	0.00	32'992.95	50'933.00
	Interaktive Wandtafeln	0.00	75'000.00	0.00	0.00	75'000.00	4	25.00	0.00	18'750.00	0.00	0.00	0.00	0.00	18'750.00	56'250.00
2170	Schulliegenschaften	14'911'691.00	5'288'000.00	0.00	0.00	20'199'691.00			1'195'779.85	830'831.00	0.00	0.00	0.00	0.00	2'026'610.85	18'178'910.15
330000	Planmässige Abschreibungen VV	11'728'373.60	5'288'000.00	0.00	0.00	17'016'373.60			327'607.95	541'440.00	0.00	0.00	0.00	0.00	869'047.95	16'153'155.65
1'404'001'000	San. Heizung SH Bleichematt	57'054.00	0.00	0.00	0.00	57'054.00	33	3.03	6'916.00	1'730.00	0.00	0.00	0.00	0.00	8'646.00	48'408.00
1'404'001'001	San. Heizung KG Bleichematt	92'360.75	0.00	0.00	0.00	92'360.75	33	3.03	8'571.75	2'800.00	0.00	0.00	0.00	0.00	11'371.75	80'989.00
1'404'001'002	San. Heizung unteres Schulhaus	87'557.00	0.00	0.00	0.00	87'557.00	33	3.03	7'959.00	2'650.00	0.00	0.00	0.00	0.00	10'609.00	76'948.00
1'404'001'003	Heizungsanlage Schulhäuser	394'213.70	0.00	0.00	0.00	394'213.70	33	3.03	35'837.70	11'950.00	0.00	0.00	0.00	0.00	47'787.70	346'426.00
1'404'001'004	Pausehalle SH Mühlematt	349'371.35	0.00	0.00	0.00	349'371.35	33	3.03	29'936.35	10'590.00	0.00	0.00	0.00	0.00	40'526.35	308'845.00
1'404'001'005	Optimierung Sporthalle	69'271.60	0.00	0.00	0.00	69'271.60	33	3.03	6'022.60	2'100.00	0.00	0.00	0.00	0.00	8'122.60	61'149.00
1'404'001'006	Pavillon Bernstrasse	1'808'468.80	0.00	0.00	0.00	1'808'468.80	33	3.03	109'603.80	54'800.00	0.00	0.00	0.00	0.00	164'403.80	1'644'065.00
1'404'001'007	Alte Turnhalle	1'248'952.40	0.00	0.00	0.00	1'248'952.40	33	3.03	75'694.40	37'850.00	0.00	0.00	0.00	0.00	113'544.40	1'135'408.00
1'406'001'005	Mobilen SH Mühlematt	119'047.35	0.00	0.00	0.00	119'047.35	8	12.50	44'642.35	14'880.00	0.00	0.00	0.00	0.00	59'522.35	59'525.00
	Flachdachsanieer.Turnhalle Mühlematt	80'000.00	0.00	0.00	0.00	80'000.00	33	3.03	2'424.00	2'420.00	0.00	0.00	0.00	0.00	4'844.00	75'156.00
	Achter Kindergarten	0.00	100'000.00	0.00	0.00	100'000.00	33	3.03	0.00	3'030.00	0.00	0.00	0.00	0.00	3'030.00	96'970.00
	Planungskredit Kindergärten komplett	100'000.00	0.00	0.00	0.00	100'000.00	10	10.00	0.00	10'000.00	0.00	0.00	0.00	0.00	10'000.00	90'000.00
1'407'040'001	Planungskredit Bezirksschulhaus	58'260.75	0.00	0.00	0.00	58'260.75	10	10.00	0.00	5'830.00	0.00	0.00	0.00	0.00	5'830.00	58'260.75
1'407'040'002	Bleichenmattschulhaus	5'617'405.25	3'000'000.00	0.00	0.00	8'617'405.25	33	3.30	0.00	261'130.00	0.00	0.00	0.00	0.00	261'130.00	8'356'275.25
1'407'040'006	Bezirksschulhaus	1'521'410.65	2'188'000.00	0.00	0.00	3'709'410.65	33	3.30	0.00	112'410.00	0.00	0.00	0.00	0.00	112'410.00	3'597'000.65
	Planungskredit Unterer Schulhaus	50'000.00	0.00	0.00	0.00	50'000.00	10	10.00	0.00	5'000.00	0.00	0.00	0.00	0.00	5'000.00	45'000.00
	Sanierung Flachdach FW-Magazin	75'000.00	0.00	0.00	0.00	75'000.00	33	3.30	0.00	2'270.00	0.00	0.00	0.00	0.00	2'270.00	72'730.00
330025	Planmässige Abschreibungen altes VV	3'183'317.40	0.00	0.00	0.00	3'183'317.40			868'171.90	289'391.00	0.00	0.00	0.00	0.00	1'157'562.90	2'025'754.50
1'400'004'001	GB 2888, Winkel matt	51'000.00	0.00	0.00	0.00	51'000.00	11	9.09	13'908.00	4'636.00	0.00	0.00	0.00	0.00	18'544.00	32'456.00
1'404'002'008	GB 380, Bezirksschulhaus	90'000.00	0.00	0.00	0.00	90'000.00	11	9.09	24'546.00	8'182.00	0.00	0.00	0.00	0.00	32'728.00	57'272.00
1'404'002'009	GB 396, unteres Schulhaus	1.00	0.00	0.00	0.00	1.00	1	100.00	0.00	0.00	0.00	0.00	0.00	0.00	0.00	1.00
1'404'002'010	GB 447, Schulhaus	48'000.00	0.00	0.00	0.00	48'000.00	11	9.09	13'092.00	4'364.00	0.00	0.00	0.00	0.00	17'456.00	30'544.00
1'404'002'011	GB 447, Schulhaus Mühlematt	1.00	0.00	0.00	0.00	1.00	1	100.00	0.00	0.00	0.00	0.00	0.00	0.00	0.00	1.00
1'404'002'012	GB 455, Turnhalle	1.00	0.00	0.00	0.00	1.00	1	100.00	0.00	0.00	0.00	0.00	0.00	0.00	0.00	1.00
1'404'002'013	GB, 1256, KIGA Engelmoos	1.00	0.00	0.00	0.00	1.00	1	100.00	0.00	0.00	0.00	0.00	0.00	0.00	0.00	1.00
1'404'002'014	Schulanlagen	1'186'290.40	0.00	0.00	0.00	1'186'290.40	11	9.09	323'533.90	107'845.00	0.00	0.00	0.00	0.00	431'378.90	754'911.50
1'404'002'015	Sportanlagen	1'808'000.00	0.00	0.00	0.00	1'808'000.00	11	9.09	493'092.00	164'364.00	0.00	0.00	0.00	0.00	657'456.00	1'150'544.00
1'404'002'022	GB 447, Kindergarten Mühlematt	1.00	0.00	0.00	0.00	1.00	1	100.00	0.00	0.00	0.00	0.00	0.00	0.00	0.00	1.00
1'404'002'025	GB 136, KIGA Vörtliackerweg	1.00	0.00	0.00	0.00	1.00	1	100.00	0.00	0.00	0.00	0.00	0.00	0.00	0.00	1.00
1'404'002'026	GB 136, KIGA Fällimoos	1.00	0.00	0.00	0.00	1.00	1	100.00	0.00	0.00	0.00	0.00	0.00	0.00	0.00	1.00
1'404'002'029	GB 380, Fahrradunterstand	1.00	0.00	0.00	0.00	1.00	1	100.00	0.00	0.00	0.00	0.00	0.00	0.00	0.00	1.00
1'404'002'030	GB 380, Velounterstand Bez	1.00	0.00	0.00	0.00	1.00	1	100.00	0.00	0.00	0.00	0.00	0.00	0.00	0.00	1.00
1'404'002'032	GB 447,Materialgarage Mühlematt	1.00	0.00	0.00	0.00	1.00	1	100.00	0.00	0.00	0.00	0.00	0.00	0.00	0.00	1.00

Nr	Bezeichnung	Anschaffungskosten				Kumulierte Abschreibungen							Buchwert per 31.12.			
		Stand per 1.1.	Zugänge (+) Abgänge (-)	Umglied- erungen	Auflösung Vorfinan- zierung	Stand per 31.12.	Nutz- ungs- dauer	Ab- schrei- bungs- satz	Stand per 1.1.	planm. Abschrei- bungen	ausser- planm. Abschrei- bungen	zusätzliche Abschrei- bungen		Buchver- lust (-)	Wertbe- richtig- ungen (+ oder -)	Stand per 31.12.
									3300/3320	3301/3321	3830/3832/3876	3411	3441			
1'404'002'033	GB 447, Garage Mühlematt	1.00	0.00	0.00	0.00	1.00	1	100.00	0.00	0.00	0.00	0.00	0.00	0.00	0.00	1.00
1'404'002'034	GB 447, Velounterst. Mühlematt	1.00	0.00	0.00	0.00	1.00	1	100.00	0.00	0.00	0.00	0.00	0.00	0.00	0.00	1.00
1'404'002'035	GB 447, Velounterst.Mühlematt	1.00	0.00	0.00	0.00	1.00	1	100.00	0.00	0.00	0.00	0.00	0.00	0.00	0.00	1.00
1'404'002'036	GB 447, Velounterst.Mühlematt	1.00	0.00	0.00	0.00	1.00	1	100.00	0.00	0.00	0.00	0.00	0.00	0.00	0.00	1.00
1'404'002'037	GB 447, Dreifachturnhalle	1.00	0.00	0.00	0.00	1.00	1	100.00	0.00	0.00	0.00	0.00	0.00	0.00	0.00	1.00
1'404'002'038	GB 447, Velounterst. Mühlematt	1.00	0.00	0.00	0.00	1.00	1	100.00	0.00	0.00	0.00	0.00	0.00	0.00	0.00	1.00
1'404'002'039	GB 447, Turnhalle Mühlematt	1.00	0.00	0.00	0.00	1.00	1	100.00	0.00	0.00	0.00	0.00	0.00	0.00	0.00	1.00
1'404'002'040	GB 447, Velounterst. Bleichem.a	1.00	0.00	0.00	0.00	1.00	1	100.00	0.00	0.00	0.00	0.00	0.00	0.00	0.00	1.00
1'404'002'041	GB 447, Velounterst. Bleichem.b	1.00	0.00	0.00	0.00	1.00	1	100.00	0.00	0.00	0.00	0.00	0.00	0.00	0.00	1.00
1'404'002'042	GB 447, Velounterst. Bleichem.c	1.00	0.00	0.00	0.00	1.00	1	100.00	0.00	0.00	0.00	0.00	0.00	0.00	0.00	1.00
1'404'002'043	GB 449, KIGA Bleichematt 1	1.00	0.00	0.00	0.00	1.00	1	100.00	0.00	0.00	0.00	0.00	0.00	0.00	0.00	1.00
1'404'002'044	GB 449, KIGA Bleichematt 2	1.00	0.00	0.00	0.00	1.00	1	100.00	0.00	0.00	0.00	0.00	0.00	0.00	0.00	1.00
1'404'002'047	GB 455, Schulhaus Bernstr. 5	1.00	0.00	0.00	0.00	1.00	1	100.00	0.00	0.00	0.00	0.00	0.00	0.00	0.00	1.00
1'404'002'048	GB 455, Schulhaus Bernstr. 9	1.00	0.00	0.00	0.00	1.00	1	100.00	0.00	0.00	0.00	0.00	0.00	0.00	0.00	1.00
1'404'002'049	GB 455, Velounterstand Turnha.	1.00	0.00	0.00	0.00	1.00	1	100.00	0.00	0.00	0.00	0.00	0.00	0.00	0.00	1.00
1'404'002'050	GB 455, Velounterstand Turnh.	1.00	0.00	0.00	0.00	1.00	1	100.00	0.00	0.00	0.00	0.00	0.00	0.00	0.00	1.00
1'404'002'064	GB 2888, Kindergarten Grütt	1.00	0.00	0.00	0.00	1.00	1	100.00	0.00	0.00	0.00	0.00	0.00	0.00	0.00	1.00
3410 Sport		10'002.00	0.00	0.00	0.00	10'002.00			0.00	0.00	0.00	0.00	0.00	0.00	0.00	10'002.00
0		10'002.00	0.00	0.00	0.00	10'002.00			0.00	0.00	0.00	0.00	0.00	0.00	0.00	10'002.00
1'070'001'002	Reitsportanlage Solothurn	1.00	0.00	0.00	0.00	1.00	0	0.00	0.00	0.00	0.00	0.00	0.00	0.00	0.00	1.00
1'454'001'001	SZZ Sportzentrum Zuchwil AG	10'000.00	0.00	0.00	0.00	10'000.00	0	0.00	0.00	0.00	0.00	0.00	0.00	0.00	0.00	10'000.00
1'455'001'007	Aktien Skilift Jaun AG	1.00	0.00	0.00	0.00	1.00	0	0.00	0.00	0.00	0.00	0.00	0.00	0.00	0.00	1.00
3415 Fussballanlagen		288'002.00	0.00	0.00	0.00	288'002.00			78'546.00	26'182.00	0.00	0.00	0.00	0.00	104'728.00	183'274.00
330025 Planmässige Abschreibungen altes VV		288'002.00	0.00	0.00	0.00	288'002.00			78'546.00	26'182.00	0.00	0.00	0.00	0.00	104'728.00	183'274.00
1'404'002'002	Sportplatz Giriz	288'000.00	0.00	0.00	0.00	288'000.00	11	9.09	78'546.00	26'182.00	0.00	0.00	0.00	0.00	104'728.00	183'272.00
1'404'002'059	GB 984, Garage/Velounterstand	1.00	0.00	0.00	0.00	1.00	1	100.00	0.00	0.00	0.00	0.00	0.00	0.00	0.00	1.00
1'404'002'060	GB 984, Garderobenhaus	1.00	0.00	0.00	0.00	1.00	1	100.00	0.00	0.00	0.00	0.00	0.00	0.00	0.00	1.00
3422 Kinderspielplätze		44'001.00	0.00	0.00	0.00	44'001.00			12'000.00	4'000.00	0.00	0.00	0.00	0.00	16'000.00	28'001.00
330025 Planmässige Abschreibungen altes VV		44'001.00	0.00	0.00	0.00	44'001.00			12'000.00	4'000.00	0.00	0.00	0.00	0.00	16'000.00	28'001.00
1'404'002'024	GB 842, Geisschachen	44'000.00	0.00	0.00	0.00	44'000.00	11	9.09	12'000.00	4'000.00	0.00	0.00	0.00	0.00	16'000.00	28'000.00
1'404'002'054	GB 838, Pfadihaus Dammstr. 86a	1.00	0.00	0.00	0.00	1.00	1	100.00	0.00	0.00	0.00	0.00	0.00	0.00	0.00	1.00
5340 Alterswohnungen, Altersheime (ohne Pflege)		100'000.00	0.00	0.00	0.00	100'000.00			0.00	0.00	0.00	0.00	0.00	0.00	0.00	100'000.00
0		100'000.00	0.00	0.00	0.00	100'000.00			0.00	0.00	0.00	0.00	0.00	0.00	0.00	100'000.00
1'455'001'002	Genossenschaft Alterssiedlung	100'000.00	0.00	0.00	0.00	100'000.00	0	0.00	0.00	0.00	0.00	0.00	0.00	0.00	0.00	100'000.00

Nr	Bezeichnung	Anschaffungskosten				Kumulierte Abschreibungen							Buchwert per 31.12.			
		Stand per 1.1.	Zugänge (+) Abgänge (-)	Umglied- erungen	Auflösung Vorfinan- zierung	Stand per 31.12.	Nutz- ungs- dauer	Ab- schrei- bungs- satz	Stand per 1.1.	planm. Abschrei- bungen	ausser- planm. Abschrei- bungen	zusätzliche Abschrei- bungen		Buchver- lust (-)	Wertbe- richtig- ungen (+ oder -)	Stand per 31.12.
									3300/3320	3301/3321	3830/3832/3876	3411	3441			
5440 Jugendschutz		112'001.00	0.00	0.00	0.00	112'001.00			30'546.00	10'182.00	0.00	0.00	0.00	0.00	40'728.00	71'273.00
330025 Planmässige Abschreibungen altes VV		112'001.00	0.00	0.00	0.00	112'001.00			30'546.00	10'182.00	0.00	0.00	0.00	0.00	40'728.00	71'273.00
1'404'002'004	GB 685, Schützenhaus/Jugendhaus	112'000.00	0.00	0.00	0.00	112'000.00	11	9.09	30'546.00	10'182.00	0.00	0.00	0.00	0.00	40'728.00	71'272.00
1'404'002'051	GB 685, Jugendhaus Schützenweg	1.00	0.00	0.00	0.00	1.00	1	100.00	0.00	0.00	0.00	0.00	0.00	0.00	0.00	1.00
5600 Sozialer Wohnungsbau		60'003.00	0.00	0.00	0.00	60'003.00			0.00	0.00	0.00	0.00	0.00	0.00	0.00	60'003.00
0		60'003.00	0.00	0.00	0.00	60'003.00			0.00	0.00	0.00	0.00	0.00	0.00	0.00	60'003.00
1'455'001'000	Genossenschaft APH Biberist	30'000.00	0.00	0.00	0.00	30'000.00	0	0.00	0.00	0.00	0.00	0.00	0.00	0.00	0.00	30'000.00
1'455'001'001	Wohnbau Siedlungsgenossensch.	30'000.00	0.00	0.00	0.00	30'000.00	0	0.00	0.00	0.00	0.00	0.00	0.00	0.00	0.00	30'000.00
1'456'001'001	AS Genossenschaft VEBO	1.00	0.00	0.00	0.00	1.00	0	0.00	0.00	0.00	0.00	0.00	0.00	0.00	0.00	1.00
1'456'001'002	Beteiligung Alte Schmitte Lohn	1.00	0.00	0.00	0.00	1.00	0	0.00	0.00	0.00	0.00	0.00	0.00	0.00	0.00	1.00
1'456'001'003	WB-Genossenschaft "Aemmehus"	1.00	0.00	0.00	0.00	1.00	0	0.00	0.00	0.00	0.00	0.00	0.00	0.00	0.00	1.00
5726 Sozialregionen		1'391'000.00	0.00	0.00	0.00	1'391'000.00			59'360.00	46'455.00	0.00	0.00	0.00	0.00	105'815.00	1'285'185.00
330000 Planmässige Abschreibungen VV		1'320'000.00	0.00	0.00	0.00	1'320'000.00			39'996.00	40'000.00	0.00	0.00	0.00	0.00	79'996.00	1'240'004.00
	Bernstrasse 6	1'320'000.00	0.00	0.00	0.00	1'320'000.00	33	3.03	39'996.00	40'000.00	0.00	0.00	0.00	0.00	79'996.00	1'240'004.00
330025 Planmässige Abschreibungen altes VV		71'000.00	0.00	0.00	0.00	71'000.00			19'364.00	6'455.00	0.00	0.00	0.00	0.00	25'819.00	45'181.00
1'404'002'001	GB 1769, Sozialamt	71'000.00	0.00	0.00	0.00	71'000.00	11	9.09	19'364.00	6'455.00	0.00	0.00	0.00	0.00	25'819.00	45'181.00
5730 Asylwesen		2.00	0.00	0.00	0.00	2.00			0.00	0.00	0.00	0.00	0.00	0.00	0.00	2.00
330025 Planmässige Abschreibungen altes VV		2.00	0.00	0.00	0.00	2.00			0.00	0.00	0.00	0.00	0.00	0.00	0.00	2.00
1'404'002'045	GB 454, EFH Schulweg 1	1.00	0.00	0.00	0.00	1.00	1	100.00	0.00	0.00	0.00	0.00	0.00	0.00	0.00	1.00
1'404'002'046	GB 454, Garage Schulweg 1a	1.00	0.00	0.00	0.00	1.00	1	100.00	0.00	0.00	0.00	0.00	0.00	0.00	0.00	1.00
6130 Kantonsstrassen		1'597'982.30	258'100.00	0.00	0.00	1'855'982.30			144'047.30	52'667.00	0.00	0.00	0.00	0.00	196'714.30	1'563'268.00
0		58'300.00	258'100.00	0.00	0.00	316'400.00			0.00	0.00	0.00	0.00	0.00	0.00	0.00	220'400.00
1'469'001'001	Kreisel Bürenstr./Entl. West	1'000.00	96'000.00	0.00	0.00	97'000.00	0	0.00	0.00	0.00	0.00	0.00	0.00	0.00	0.00	1'000.00
1'469'001'002	Kreisel Derendingerstr.	57'300.00	36'000.00	0.00	0.00	93'300.00	0	0.00	0.00	0.00	0.00	0.00	0.00	0.00	0.00	93'300.00
	Radweg Bürenstr.(Bootshaus-Römerweg)	0.00	126'100.00	0.00	0.00	126'100.00	0	0.00	0.00	0.00	0.00	0.00	0.00	0.00	0.00	126'100.00
366000 Planmässige Abschreibungen Investitionsbeiträge		1'324'457.00	0.00	0.00	0.00	1'324'457.00			85'376.00	33'110.00	0.00	0.00	0.00	0.00	118'486.00	1'205'971.00
1'461'001'000	San. Engestr./Solothurnstr.	709'391.50	0.00	0.00	0.00	709'391.50	40	2.50	48'980.50	17'730.00	0.00	0.00	0.00	0.00	66'710.50	642'681.00
1'461'001'001	Pförtneranlage Solothurnerstr.	362'000.00	0.00	0.00	0.00	362'000.00	40	2.50	22'727.00	9'050.00	0.00	0.00	0.00	0.00	31'777.00	330'223.00
1'461'001'002	Engestr. Nord, Stadtgrenze SO	57'565.50	0.00	0.00	0.00	57'565.50	40	2.50	3'755.50	1'440.00	0.00	0.00	0.00	0.00	5'195.50	52'370.00

Nr	Bezeichnung	Anschaffungskosten				Kumulierte Abschreibungen							Buchwert per 31.12.			
		Stand per 1.1.	Zugänge (+) Abgänge (-)	Umglied- erungen	Auflösung Vorfinan- zierung	Stand per 31.12.	Nutz- ungs- dauer	Ab- schrei- bungs- satz	Stand per 1.1.	planm. Abschrei- bungen	ausser- planm. Abschrei- bungen	zusätzliche Abschrei- bungen		Buchver- lust (-)	Wertbe- richtig- ungen (+ oder -)	Stand per 31.12.
1'461'001'003	Solothurnstr., Einmü. Fliederweg	195'500.00	0.00	0.00	0.00	195'500.00	40	2.50	9'913.00	4'890.00	0.00	0.00	0.00	0.00	14'803.00	180'697.00
366025 Planmässige Abschreibungen Investitionsbeiträge altes VV		215'125.30	0.00	0.00	0.00	215'125.30			58'671.30	19'557.00	0.00	0.00	0.00	0.00	78'228.30	136'897.00
1'461'002'000	Kantonsstrassen	215'125.30	0.00	0.00	0.00	215'125.30	11	9.09	58'671.30	19'557.00	0.00	0.00	0.00	0.00	78'228.30	136'897.00
6150 Gemeindestrassen		7'062'265.10	810'000.00	0.00	0.00	7'872'265.10			1'203'821.10	443'772.00	0.00	0.00	0.00	0.00	1'647'593.10	6'224'672.00
330000 Planmässige Abschreibungen VV		3'372'058.85	810'000.00	0.00	0.00	4'182'058.85			197'404.85	108'300.00	0.00	0.00	0.00	0.00	305'704.85	3'876'354.00
1'401'001'000	Belageinbauten Gde-Str. 2014	483'561.75	0.00	0.00	0.00	483'561.75	40	2.50	36'266.75	12'090.00	0.00	0.00	0.00	0.00	48'356.75	435'205.00
1'401'001'001	Belageinbauten Gde-Str. 2015	471'080.10	0.00	0.00	0.00	471'080.10	40	2.50	35'331.10	11'780.00	0.00	0.00	0.00	0.00	47'111.10	423'969.00
1'401'001'002	Verkehrsmasn. Zone 30, Grütt	60'425.05	0.00	0.00	0.00	60'425.05	40	2.50	4'533.05	1'510.00	0.00	0.00	0.00	0.00	6'043.05	54'382.00
1'401'001'003	Parkplatzkonzept	270'547.60	0.00	0.00	0.00	270'547.60	40	2.50	20'291.60	6'760.00	0.00	0.00	0.00	0.00	27'051.60	243'496.00
1'401'001'004	Lärmsanierungskonzept	58'052.75	0.00	0.00	0.00	58'052.75	40	2.50	4'353.75	1'450.00	0.00	0.00	0.00	0.00	5'803.75	52'249.00
1'401'001'005	Verkehrsmas. Zone 30, Schöngrün	19'330.60	0.00	0.00	0.00	19'330.60	40	2.50	1'449.60	480.00	0.00	0.00	0.00	0.00	1'929.60	17'401.00
1'401'001'006	Belageinbauten Gde-Str. 2016	278'428.40	0.00	0.00	0.00	278'428.40	40	2.50	19'303.40	6'960.00	0.00	0.00	0.00	0.00	26'263.40	252'165.00
1'401'001'007	Verkehrsmas. Zone 30, Bleichenb. West	42'100.00	0.00	0.00	0.00	42'100.00	40	2.50	2'080.00	1'050.00	0.00	0.00	0.00	0.00	3'130.00	38'970.00
	Verkehrsmas. Bleicheberg Tempo 30	20'000.00	0.00	0.00	0.00	20'000.00	40	2.50	500.00	500.00	0.00	0.00	0.00	0.00	1'000.00	19'000.00
1'401'001'008	Erschliess. Hechtring 2. Etappe	177'542.35	0.00	0.00	0.00	177'542.35	40	2.50	11'845.35	4'440.00	0.00	0.00	0.00	0.00	16'285.35	161'257.00
1'401'001'009	Ern. Schranken anl. RBS	460'080.00	0.00	0.00	0.00	460'080.00	40	2.50	23'004.00	11'500.00	0.00	0.00	0.00	0.00	34'504.00	425'576.00
1'401'001'010	Belageinbauten Gde-Str. 2017	355'959.40	0.00	0.00	0.00	355'959.40	40	2.50	13'423.40	8'900.00	0.00	0.00	0.00	0.00	22'323.40	333'636.00
	Belageinbauten Gde-Str. 2018	300'000.00	0.00	0.00	0.00	300'000.00	40	2.50	7'500.00	7'500.00	0.00	0.00	0.00	0.00	15'000.00	285'000.00
1'401'001'011	Hangsicherung Poststr. GB 218	126'122.25	0.00	0.00	0.00	126'122.25	40	2.50	6'306.25	3'150.00	0.00	0.00	0.00	0.00	9'456.25	116'666.00
1'401'001'012	Fuss/Radweg Kirchweg/Fällim.	49'828.60	0.00	0.00	0.00	49'828.60	40	2.50	2'491.60	1'250.00	0.00	0.00	0.00	0.00	3'741.60	46'087.00
	Trottoirausbau Blümlisalpstr. GB-Nr. 309, 310/355	240'000.00	0.00	0.00	0.00	240'000.00	40	2.50	6'000.00	6'000.00	0.00	0.00	0.00	0.00	12'000.00	228'000.00
	Grundeigentümerbeiträge Trott.ausbau Blümlisalpstr.	-185'000.00	0.00	0.00	0.00	-185'000.00	40	2.50	-4'625.00	-4'630.00	0.00	0.00	0.00	0.00	-9'255.00	-175'745.00
	Fuss- und Radweg RBS GB-nr. 309/310/355	230'000.00	0.00	0.00	0.00	230'000.00	40	2.50	5'750.00	5'750.00	0.00	0.00	0.00	0.00	11'500.00	218'500.00
	Grundeigentümerbeitr. Fuss- und Radweg RBS	-190'000.00	0.00	0.00	0.00	-190'000.00	40	2.50	-4'750.00	-4'750.00	0.00	0.00	0.00	0.00	-9'500.00	-180'500.00
	Planungskredit Sanierung Kürzestr.	50'000.00	0.00	0.00	0.00	50'000.00	10	10.00	5'000.00	5'000.00	0.00	0.00	0.00	0.00	10'000.00	40'000.00
	Trottoirerschliessung Bachstrasse	54'000.00	0.00	0.00	0.00	54'000.00	40	2.50	1'350.00	1'350.00	0.00	0.00	0.00	0.00	2'700.00	51'300.00
	Kürzestrasse Abschnitt Narzissenweg	0.00	425'000.00	0.00	0.00	425'000.00	40	2.50	0.00	10'630.00	0.00	0.00	0.00	0.00	10'630.00	414'370.00
	Kürzestrasse Abschnitt Narzissenweg-Moosstr.	0.00	275'000.00	0.00	0.00	275'000.00	40	2.50	0.00	6'880.00	0.00	0.00	0.00	0.00	6'880.00	268'120.00
	Hechtring Deckbelageinbau NES I + II Etappe	0.00	110'000.00	0.00	0.00	110'000.00	40	2.50	0.00	2'750.00	0.00	0.00	0.00	0.00	2'750.00	107'250.00
330025 Planmässige Abschreibungen altes VV		3'690'206.25	0.00	0.00	0.00	3'690'206.25			1'006'416.25	335'472.00	0.00	0.00	0.00	0.00	1'341'888.25	2'348'318.00
1'401'002'000	Gemeindestrassen / Strassenbau	3'690'196.25	0.00	0.00	0.00	3'690'196.25	11	9.09	1'006'416.25	335'472.00	0.00	0.00	0.00	0.00	1'341'888.25	2'348'308.00
1'401'002'001	GB 1509, Strasse Geisschachen	1.00	0.00	0.00	0.00	1.00	1	100.00	0.00	0.00	0.00	0.00	0.00	0.00	0.00	1.00
1'401'002'002	GB 1619, Strasse Aespli	1.00	0.00	0.00	0.00	1.00	1	100.00	0.00	0.00	0.00	0.00	0.00	0.00	0.00	1.00
1'401'002'003	GB 1646, Strasse Chirsbaumacker	1.00	0.00	0.00	0.00	1.00	1	100.00	0.00	0.00	0.00	0.00	0.00	0.00	0.00	1.00
1'401'002'004	GB 2556, Geisschachen	1.00	0.00	0.00	0.00	1.00	1	100.00	0.00	0.00	0.00	0.00	0.00	0.00	0.00	1.00
1'401'002'005	GB 3539, Förtliacker	1.00	0.00	0.00	0.00	1.00	1	100.00	0.00	0.00	0.00	0.00	0.00	0.00	0.00	1.00
1'401'002'006	GB 158, Unterbiberist	1.00	0.00	0.00	0.00	1.00	1	100.00	0.00	0.00	0.00	0.00	0.00	0.00	0.00	1.00
1'401'002'007	GB 221, Neumatt	1.00	0.00	0.00	0.00	1.00	1	100.00	0.00	0.00	0.00	0.00	0.00	0.00	0.00	1.00
1'401'002'008	GB 1582, Schwerzimoos	1.00	0.00	0.00	0.00	1.00	1	100.00	0.00	0.00	0.00	0.00	0.00	0.00	0.00	1.00
1'404'002'053	GB 772, Buswartehäuschen	1.00	0.00	0.00	0.00	1.00	1	100.00	0.00	0.00	0.00	0.00	0.00	0.00	0.00	1.00
1'404'002'062	GB 2493, Buswartehäuschen	1.00	0.00	0.00	0.00	1.00	1	100.00	0.00	0.00	0.00	0.00	0.00	0.00	0.00	1.00

Nr	Bezeichnung	Anschaffungskosten				Kumulierte Abschreibungen							Buchwert per 31.12.			
		Stand per 1.1.	Zugänge (+) Abgänge (-)	Umglied- erungen	Auflösung Vorfina- nzung	Stand per 31.12.	Nutz- ungs- dauer	Ab- schrei- bungs- satz	Stand per 1.1.	planm. Abschrei- bungen	ausser- planm. Abschrei- bungen	zusätzliche Abschrei- bungen		Buchver- lust (-)	Wertbe- richtig- ungen (+ oder -)	Stand per 31.12.
									3300/3320	3301/3321	3830/3832/3876	3411	3441			
6153	Werkhof	789'338.85	75'000.00	0.00	0.00	864'338.85			137'123.85	67'906.00	0.00	0.00	0.00	0.00	205'029.85	659'309.00
330000	Planmässige Abschreibungen VV	365'337.85	75'000.00	0.00	0.00	440'337.85			57'941.85	29'360.00	0.00	0.00	0.00	0.00	87'301.85	353'036.00
1'406'001'006	Ersatz Bucher (Jg.1997)	136'584.95	0.00	0.00	0.00	136'584.95	15	6.67	27'440.95	9'110.00	0.00	0.00	0.00	0.00	36'550.95	100'034.00
1'406'001'010	Frontmäher mit Kabine	67'523.50	0.00	0.00	0.00	67'523.50	15	6.67	9'003.50	4'500.00	0.00	0.00	0.00	0.00	13'503.50	54'020.00
1'406'001'011	Ers. W'maschine Ravo (Jg 2005)	161'229.40	0.00	0.00	0.00	161'229.40	15	6.67	21'497.40	10'750.00	0.00	0.00	0.00	0.00	32'247.40	128'982.00
	Ersatz Opel Jg.2004	0.00	75'000.00	0.00	0.00	75'000.00	15	6.67	0.00	5'000.00	0.00	0.00	0.00	0.00	5'000.00	70'000.00
330025	Planmässige Abschreibungen altes VV	424'001.00	0.00	0.00	0.00	424'001.00			79'182.00	38'546.00	0.00	0.00	0.00	0.00	117'728.00	306'273.00
1'404'002'006	GB 844, Werkhofgebäude	23'000.00	0.00	0.00	0.00	23'000.00	11	9.09	6'273.00	2'091.00	0.00	0.00	0.00	0.00	8'364.00	14'636.00
1'404'002'061	GB 984, Material-Garage WH	1.00	0.00	0.00	0.00	1.00	1	100.00	0.00	0.00	0.00	0.00	0.00	0.00	0.00	1.00
1'406'001'000	Mobilien Werkhof	401'000.00	0.00	0.00	0.00	401'000.00	11	9.09	72'909.00	36'455.00	0.00	0.00	0.00	0.00	109'364.00	291'636.00
6220	Regionalverkehr	3.00	0.00	0.00	0.00	3.00			0.00	0.00	0.00	0.00	0.00	0.00	0.00	3.00
0		3.00	0.00	0.00	0.00	3.00			0.00	0.00	0.00	0.00	0.00	0.00	0.00	3.00
1'455'001'004	Aktien Regionalverkehr BE-SO	1.00	0.00	0.00	0.00	1.00	0	0.00	0.00	0.00	0.00	0.00	0.00	0.00	0.00	1.00
1'455'001'005	Aktien Brienzer Rothorn-Bahn	1.00	0.00	0.00	0.00	1.00	0	0.00	0.00	0.00	0.00	0.00	0.00	0.00	0.00	1.00
1'455'001'006	Aktien BLS AG	1.00	0.00	0.00	0.00	1.00	0	0.00	0.00	0.00	0.00	0.00	0.00	0.00	0.00	1.00
6230	Agglomerationsverkehr	51'382.55	0.00	0.00	0.00	51'382.55			3'113.55	1'560.00	0.00	0.00	0.00	0.00	4'673.55	46'709.00
0		0.00	0.00	0.00	0.00	0.00			0.00	0.00	0.00	0.00	0.00	0.00	0.00	0.00
330000	Planmässige Abschreibungen VV	51'381.55	0.00	0.00	0.00	51'381.55			3'113.55	1'560.00	0.00	0.00	0.00	0.00	4'673.55	46'708.00
1'404'001'008	Bushaltestellen	51'381.55	0.00	0.00	0.00	51'381.55	33	3.03	3'113.55	1'560.00	0.00	0.00	0.00	0.00	4'673.55	46'708.00
330025	Planmässige Abschreibungen altes VV	1.00	0.00	0.00	0.00	1.00			0.00	0.00	0.00	0.00	0.00	0.00	0.00	1.00
1'404'002'065	GB 3530, ehem. Station RBS	1.00	0.00	0.00	0.00	1.00	1	100.00	0.00	0.00	0.00	0.00	0.00	0.00	0.00	1.00
6330	Sonstige Transportsysteme	1.00	0.00	0.00	0.00	1.00			0.00	0.00	0.00	0.00	0.00	0.00	0.00	1.00
0		1.00	0.00	0.00	0.00	1.00			0.00	0.00	0.00	0.00	0.00	0.00	0.00	1.00
1'456'001'000	Seilbahn Weissenstein AG	1.00	0.00	0.00	0.00	1.00	0	0.00	0.00	0.00	0.00	0.00	0.00	0.00	0.00	1.00
6400	Nachrichtenübermittlung	1.00	0.00	0.00	0.00	1.00			0.00	0.00	0.00	0.00	0.00	0.00	0.00	1.00
0		1.00	0.00	0.00	0.00	1.00			0.00	0.00	0.00	0.00	0.00	0.00	0.00	1.00
1'455'001'008	AS GA Weissenstein GmbH	1.00	0.00	0.00	0.00	1.00	0	0.00	0.00	0.00	0.00	0.00	0.00	0.00	0.00	1.00

Nr	Bezeichnung	Anschaffungskosten				Kumulierte Abschreibungen							Buchwert per 31.12.			
		Stand per 1.1.	Zugänge (+) Abgänge (-)	Umglied- erungen	Auflösung Vorfina- nzung	Stand per 31.12.	Nutz- ungs- dauer	Ab- schrei- bungs- satz	Stand per 1.1.	planm. Abschrei- bungen	ausser- planm. Abschrei- bungen	zusätzliche Abschrei- bungen		Buchver- lust (-)	Wertbe- richtig- ungen (+ oder -)	Stand per 31.12.
									3300/3320	3301/3321	3830/3832/3876	3411	3441			
7101	Wasserversorgung SF	5'239'338.45	1'000'000.00	0.00	0.00	6'239'338.45			441'461.45	190'537.00	0.00	0.00	0.00	0.00	631'998.45	5'607'340.00
330001	Planmässige Abschreibungen WV	3'390'065.75	1'000'000.00	0.00	0.00	4'390'065.75			133'249.75	87'800.00	0.00	0.00	0.00	0.00	221'049.75	4'169'016.00
1'403'101'000	Wasserleitungersatz 2014	393'536.30	0.00	0.00	0.00	393'536.30	50	2.00	24'895.30	7'870.00	0.00	0.00	0.00	0.00	32'765.30	360'771.00
1'403'101'001	Wasserleitungersatz 2015	620'287.55	0.00	0.00	0.00	620'287.55	50	2.00	29'228.55	12'410.00	0.00	0.00	0.00	0.00	41'638.55	578'649.00
1'403'101'002	Ersatz Steuerung Pumpenhaus	86'218.50	0.00	0.00	0.00	86'218.50	50	2.00	5'172.50	1'720.00	0.00	0.00	0.00	0.00	6'892.50	79'326.00
1'403'101'003	Wasserleitungersatz 2016	481'838.80	0.00	0.00	0.00	481'838.80	50	2.00	26'370.80	9'640.00	0.00	0.00	0.00	0.00	36'010.80	445'828.00
1'403'101'004	Erschliess. Hechtring 2.Etappe	65'123.40	0.00	0.00	0.00	65'123.40	50	2.00	3'760.40	1'300.00	0.00	0.00	0.00	0.00	5'060.40	60'063.00
1'403'101'005	Wasserleitungersatz 2017	598'061.20	0.00	0.00	0.00	598'061.20	50	2.00	20'922.20	11'960.00	0.00	0.00	0.00	0.00	32'882.20	565'179.00
	Erschliessung Schöngrünareal	680'000.00	0.00	0.00	0.00	680'000.00	50	2.00	13'600.00	13'600.00	0.00	0.00	0.00	0.00	27'200.00	652'800.00
	Beitrag Erschliessung Schöngrünareal	-680'000.00	0.00	0.00	0.00	-680'000.00	50	2.00	-13'600.00	-13'600.00	0.00	0.00	0.00	0.00	-27'200.00	-652'800.00
	Wasserleitungersatz 2018	1'165'000.00	0.00	0.00	0.00	1'165'000.00	50	2.00	23'300.00	23'300.00	0.00	0.00	0.00	0.00	46'600.00	1'118'400.00
	Ringleitung Blüemlisalp-bis Soloth.str.	245'000.00	0.00	0.00	0.00	245'000.00	50	2.00	4'900.00	4'900.00	0.00	0.00	0.00	0.00	9'800.00	235'200.00
	GE-Beiträge Ringleitung Blüeml.-Soloth.	-55'000.00	0.00	0.00	0.00	-55'000.00	50	2.00	-1'100.00	-1'100.00	0.00	0.00	0.00	0.00	-2'200.00	-52'800.00
	Beiträge Gebäudeversicherung WV	-160'000.00	-160'000.00	0.00	0.00	-320'000.00	50	2.00	-3'200.00	-6'400.00	0.00	0.00	0.00	0.00	-9'600.00	-310'400.00
	Anschlussgebühren	-50'000.00	0.00	0.00	0.00	-50'000.00	50	2.00	-1'000.00	-1'000.00	0.00	0.00	0.00	0.00	-2'000.00	-48'000.00
	Wasserleitungersatz 2019	0.00	1'160'000.00	0.00	0.00	1'160'000.00	50	2.00	0.00	23'200.00	0.00	0.00	0.00	0.00	23'200.00	1'136'800.00
330025	Planmässige Abschreibungen altes VV	1'849'272.70	0.00	0.00	0.00	1'849'272.70			308'211.70	102'737.00	0.00	0.00	0.00	0.00	410'948.70	1'438'324.00
1'403'102'000	Wasserversorgung	1'849'269.70	0.00	0.00	0.00	1'849'269.70	18	5.56	308'211.70	102'737.00	0.00	0.00	0.00	0.00	410'948.70	1'438'321.00
1'404'002'020	GB 3290 Ammannegg/Wasserres.	1.00	0.00	0.00	0.00	1.00	1	100.00	0.00	0.00	0.00	0.00	0.00	0.00	0.00	1.00
1'404'002'066	GB 235, Pumpstation	1.00	0.00	0.00	0.00	1.00	1	100.00	0.00	0.00	0.00	0.00	0.00	0.00	0.00	1.00
1'404'002'067	GB 3388, Unteres Reservoir	1.00	0.00	0.00	0.00	1.00	1	100.00	0.00	0.00	0.00	0.00	0.00	0.00	0.00	1.00
7201	Abwasserbeseitigung SF	2'686'505.15	440'000.00	0.00	0.00	3'126'505.15			446'935.15	165'794.00	0.00	0.00	0.00	0.00	612'729.15	2'513'776.00
330002	Planmässige Abschreibungen ABW	1'230'276.55	440'000.00	0.00	0.00	1'670'276.55			49'782.55	33'410.00	0.00	0.00	0.00	0.00	83'192.55	1'587'084.00
1'403'201'000	Kanalisationersatz, San. 2013	109'462.25	0.00	0.00	0.00	109'462.25	50	2.00	6'567.25	2'190.00	0.00	0.00	0.00	0.00	8'757.25	100'705.00
1'403'201'001	Kanalisationersatz, San. 2014	71'513.55	0.00	0.00	0.00	71'513.55	50	2.00	7'312.55	1'430.00	0.00	0.00	0.00	0.00	8'742.55	62'771.00
1'403'201'002	Kanalisationersatz, San. 2015	50'186.40	0.00	0.00	0.00	50'186.40	50	2.00	3'011.40	1'000.00	0.00	0.00	0.00	0.00	4'011.40	46'175.00
1'403'201'003	Kanalisationersatz 2016	150'295.35	0.00	0.00	0.00	150'295.35	50	2.00	6'461.35	3'010.00	0.00	0.00	0.00	0.00	9'471.35	140'824.00
1'403'201'004	Erschliess. Hechtring 2.Etappe	65'385.50	0.00	0.00	0.00	65'385.50	50	2.00	3'493.50	1'310.00	0.00	0.00	0.00	0.00	4'803.50	60'582.00
1'403'201'005	Erschliess. Schöngrünareal	330'668.05	0.00	0.00	0.00	330'668.05	50	2.00	13'226.05	6'610.00	0.00	0.00	0.00	0.00	19'836.05	310'832.00
	Beitrag Erschliessung Schöngrünareal	-110'000.00	0.00	0.00	0.00	-110'000.00	50	2.00	-2'200.00	-2'200.00	0.00	0.00	0.00	0.00	-4'400.00	-105'600.00
1'403'201'006	Kanalisationersatz 2017	237'340.75	0.00	0.00	0.00	237'340.75	50	2.00	5'092.75	4'750.00	0.00	0.00	0.00	0.00	9'842.75	227'498.00
1'403'201'007	Nachführung GEP 2015	15'424.70	0.00	0.00	0.00	15'424.70	50	2.00	617.70	310.00	0.00	0.00	0.00	0.00	927.70	14'497.00
	Kanalisationersatz 2018	410'000.00	0.00	0.00	0.00	410'000.00	50	2.00	8'200.00	8'200.00	0.00	0.00	0.00	0.00	16'400.00	393'600.00
	Anschlussgebühren Abwasser	-100'000.00	0.00	0.00	0.00	-100'000.00	50	2.00	-2'000.00	-2'000.00	0.00	0.00	0.00	0.00	-4'000.00	-96'000.00
	Kanalisationersatz 2019	0.00	440'000.00	0.00	0.00	440'000.00	50	2.00	0.00	8'800.00	0.00	0.00	0.00	0.00	8'800.00	431'200.00
330025	Planmässige Abschreibungen altes VV	1'456'228.60	0.00	0.00	0.00	1'456'228.60			397'152.60	132'384.00	0.00	0.00	0.00	0.00	529'536.60	926'692.00
1'403'202'000	Kanalisationsnetz	1'456'227.60	0.00	0.00	0.00	1'456'227.60	11	9.09	397'152.60	132'384.00	0.00	0.00	0.00	0.00	529'536.60	926'691.00
1'404'002'056	GB 966, Regenüberlaufbecken	1.00	0.00	0.00	0.00	1.00	1	100.00	0.00	0.00	0.00	0.00	0.00	0.00	0.00	1.00

Nr	Bezeichnung	Anschaffungskosten				Kumulierte Abschreibungen							Buchwert per 31.12.		
		Stand per 1.1.	Zugänge (+) Abgänge (-)	Umglied- erungen	Auflösung Vorfinan- zierung	Stand per 31.12.	Nutz- ungs- dauer	Ab- schrei- bungs- satz	Stand per 1.1.	planm. Abschrei- bungen	ausser- planm. Abschrei- bungen	zusätzliche Abschrei- bungen		Buchver- lust (-)	Wertbe- richtig- ungen (+ oder -)
									3300/3320	3301/3321	3830/3832/3876	3411	3441		
7300	Abfallbeseitigung allgemein	157'001.00	0.00	0.00	0.00	157'001.00			0.00	0.00	0.00	0.00	0.00	0.00	157'000.00
0		157'000.00	0.00	0.00	0.00	157'000.00			0.00	0.00	0.00	0.00	0.00	0.00	157'000.00
1'454'001'000	KEBAG	157'000.00	0.00	0.00	0.00	157'000.00	0	0.00	0.00	0.00	0.00	0.00	0.00	0.00	157'000.00
330025	Planmässige Abschreibungen altes VV	1.00	0.00	0.00	0.00	1.00			0.00	0.00	0.00	0.00	0.00	0.00	1.00
1'404'002'023	Konfiskatraum ZASE-Areal	1.00	0.00	0.00	0.00	1.00	1	100.00	0.00	0.00	0.00	0.00	0.00	0.00	1.00
7410	Gewässerverbauungen	1'884'978.35	95'000.00	0.00	0.00	1'979'978.35			376'003.35	134'522.00	0.00	0.00	0.00	510'525.35	1'469'453.00
366000	Planmässige Abschreibungen Investitionsbeiträge	546'369.25	95'000.00	0.00	0.00	641'369.25			10'927.25	12'830.00	0.00	0.00	0.00	23'757.25	617'612.00
1'461'001'004	Hochwasserschutzdamm Emme II	296'369.25	145'000.00	0.00	0.00	441'369.25	50	2.00	5'927.25	8'830.00	0.00	0.00	0.00	14'757.25	426'612.00
	Böschungssanierung Dorfbach Abschn. Girizstr.	250'000.00	0.00	0.00	0.00	250'000.00	50	2.00	5'000.00	5'000.00	0.00	0.00	0.00	10'000.00	240'000.00
	Kantonsbeitrag Böschungssanierung	0.00	-50'000.00	0.00	0.00	-50'000.00	50	2.00	0.00	-1'000.00	0.00	0.00	0.00	-1'000.00	-49'000.00
366025	Planmässige Abschreibungen Investitionsbeiträge altes VV	1'338'609.10	0.00	0.00	0.00	1'338'609.10			365'076.10	121'692.00	0.00	0.00	0.00	486'768.10	851'841.00
1'461'002'001	Hochwasserschutz altes VV	1'338'609.10	0.00	0.00	0.00	1'338'609.10	11	9.09	365'076.10	121'692.00	0.00	0.00	0.00	486'768.10	851'841.00
7710	Friedhof und Bestattung allgemein	198'000.00	0.00	0.00	0.00	198'000.00			54'000.00	18'000.00	0.00	0.00	0.00	72'000.00	126'000.00
330025	Planmässige Abschreibungen altes VV	198'000.00	0.00	0.00	0.00	198'000.00			54'000.00	18'000.00	0.00	0.00	0.00	72'000.00	126'000.00
1'404'002'005	GB 1710, Friedhofhalle	198'000.00	0.00	0.00	0.00	198'000.00	11	9.09	54'000.00	18'000.00	0.00	0.00	0.00	72'000.00	126'000.00
7900	Raumordnung allgemein	705'690.35	140'000.00	0.00	0.00	845'690.35			178'876.35	82'175.00	0.00	0.00	0.00	261'051.35	584'639.00
332000	planmässige Abschreibungen immat. Anlagen	442'729.90	140'000.00	0.00	0.00	582'729.90			107'160.90	58'270.00	0.00	0.00	0.00	165'430.90	417'299.00
1'429'001'000	Nutzungsplanung	442'729.90	140'000.00	0.00	0.00	582'729.90	10	10.00	107'160.90	58'270.00	0.00	0.00	0.00	165'430.90	417'299.00
332025	Planmässige Abschreibungen immat. Anlagen altes VV	262'960.45	0.00	0.00	0.00	262'960.45	11.00	9.09	71'715.45	23'905.00	0.00	0.00	0.00	95'620.45	167'340.00
1'429'002'000	Nutzungsplanung altes VV	262'960.45	0.00	0.00	0.00	262'960.45	11	9.09	71'715.45	23'905.00	0.00	0.00	0.00	95'620.45	167'340.00
8500	Industrie, Gewerbe, Handel	1.00	0.00	0.00	0.00	1.00			0.00	0.00	0.00	0.00	0.00	0.00	1.00
0		1.00	0.00	0.00	0.00	1.00			0.00	0.00	0.00	0.00	0.00	0.00	1.00
1'455'001'003	Aktien Zuckerfabrik Frauenfeld	1.00	0.00	0.00	0.00	1.00	0	0.00	0.00	0.00	0.00	0.00	0.00	0.00	1.00
8710	Elektrizität allgemein	6'530'000.00	0.00	0.00	0.00	6'530'000.00			0.00	0.00	0.00	0.00	0.00	0.00	6'530'000.00
0		6'530'000.00	0.00	0.00	0.00	6'530'000.00			0.00	0.00	0.00	0.00	0.00	0.00	6'530'000.00
1'070'001'003	Namenaktien AEK	30'000.00	0.00	0.00	0.00	30'000.00	0	0.00	0.00	0.00	0.00	0.00	0.00	0.00	30'000.00

Nr	Bezeichnung	Anschaffungskosten				Kumulierte Abschreibungen							Buchwert per 31.12.				
		Stand per 1.1.	Zugänge (+) Abgänge (-)	Umglie- derungen	Auflösung Vorfinan- zierung	Stand per 1.1.	Nutz- ungs- dauer	Ab- schrei- bungs- satz	Stand per 1.1.	planm. Abschrei- bungen	ausser- planm. Abschrei- bungen	zusätzliche Abschrei- bungen		Buchver- lust (-)	Wertbe- richtig- ungen (+ oder -)	Stand per 31.12.	
1'444'001'000	Beteiligungskap. EV-Biberist	6'500'000.00	0.00	0.00	0.00	6'500'000.00	0	0.00	0.00	0.00	0.00	0.00	0.00	0.00	0.00	0.00	6'500'000.00
9630 Liegenschaften des Finanzvermögens		3'988'300.00	0.00	0.00	0.00	3'988'300.00			0.00	0.00	0.00	0.00	0.00	0.00	0.00	0.00	3'988'300.00
0		3'988'300.00	0.00	0.00	0.00	3'988'300.00			0.00	0.00	0.00	0.00	0.00	0.00	0.00	0.00	3'988'300.00
1'080'001'000	GB 450, Äussere Stegmatt Lohn	81'400.00	0.00	0.00	0.00	81'400.00	0	0.00	0.00	0.00	0.00	0.00	0.00	0.00	0.00	0.00	81'400.00
1'080'001'001	GB 168, Unterbiberist Lindenweg	172'200.00	0.00	0.00	0.00	172'200.00	0	0.00	0.00	0.00	0.00	0.00	0.00	0.00	0.00	0.00	172'200.00
1'080'001'002	GB 456, Dorf, Afeg-Areal	1'204'500.00	0.00	0.00	0.00	1'204'500.00	0	0.00	0.00	0.00	0.00	0.00	0.00	0.00	0.00	0.00	1'204'500.00
1'080'001'003	GB 705, Geracker, Moosstrasse	94'900.00	0.00	0.00	0.00	94'900.00	0	0.00	0.00	0.00	0.00	0.00	0.00	0.00	0.00	0.00	94'900.00
1'080'001'004	GB 706, Geracker, Moosstrasse	47'800.00	0.00	0.00	0.00	47'800.00	0	0.00	0.00	0.00	0.00	0.00	0.00	0.00	0.00	0.00	47'800.00
1'080'001'005	GB 715, Geracker, Moosstrasse	48'800.00	0.00	0.00	0.00	48'800.00	0	0.00	0.00	0.00	0.00	0.00	0.00	0.00	0.00	0.00	48'800.00
1'080'001'006	GB 724, Altismatt	73'300.00	0.00	0.00	0.00	73'300.00	0	0.00	0.00	0.00	0.00	0.00	0.00	0.00	0.00	0.00	73'300.00
1'080'001'007	GB 799, Neustück	88'600.00	0.00	0.00	0.00	88'600.00	0	0.00	0.00	0.00	0.00	0.00	0.00	0.00	0.00	0.00	88'600.00
1'080'001'008	GB 821, Spitzacker Altisberg	68'600.00	0.00	0.00	0.00	68'600.00	0	0.00	0.00	0.00	0.00	0.00	0.00	0.00	0.00	0.00	68'600.00
1'080'001'009	GB 822, Altisberg	128'800.00	0.00	0.00	0.00	128'800.00	0	0.00	0.00	0.00	0.00	0.00	0.00	0.00	0.00	0.00	128'800.00
1'080'001'010	GB 826, Altisberg, Breiten	27'400.00	0.00	0.00	0.00	27'400.00	0	0.00	0.00	0.00	0.00	0.00	0.00	0.00	0.00	0.00	27'400.00
1'080'001'011	GB 1355, Girizstrasse 80	6'400.00	0.00	0.00	0.00	6'400.00	0	0.00	0.00	0.00	0.00	0.00	0.00	0.00	0.00	0.00	6'400.00
1'080'001'012	GB 1355, Girizstrasse 82	1'125'000.00	0.00	0.00	0.00	1'125'000.00	0	0.00	0.00	0.00	0.00	0.00	0.00	0.00	0.00	0.00	1'125'000.00
1'080'001'013	GB 1355, Girizstrasse 84	29'300.00	0.00	0.00	0.00	29'300.00	0	0.00	0.00	0.00	0.00	0.00	0.00	0.00	0.00	0.00	29'300.00
1'080'001'014	GB 1450, Geracker, Moosstrasse	45'900.00	0.00	0.00	0.00	45'900.00	0	0.00	0.00	0.00	0.00	0.00	0.00	0.00	0.00	0.00	45'900.00
1'080'001'015	GB 1540, Aespli	259'900.00	0.00	0.00	0.00	259'900.00	0	0.00	0.00	0.00	0.00	0.00	0.00	0.00	0.00	0.00	259'900.00
1'084'001'000	GB 1996, Schachenrain	485'500.00	0.00	0.00	0.00	485'500.00	0	0.00	0.00	0.00	0.00	0.00	0.00	0.00	0.00	0.00	485'500.00

Konto	Bezeichnung	Bruttokredit	Kumulierte Ausgaben brutto bis 31.12.2017	Budget Ausgaben 2018	Budget Ausgaben 2019	Kumulierte Ausgaben brutto bis 31.12.2019	Brutto-Restkredit ab 2020
00	FUNKTIONALE GLIEDERUNG						
0	Allgemeine Verwaltung						
0290.5040.00	Bernstrasse 6, BiberistGV 30.11.2017	1'320'000.00		1'320'000.00		1'320'000.00	
1	Öffentliche Ordnung und Sicherheit, Verteidigung						
1500.5060.04	Ersatz PionierfahrzeugGV 10.08.2016	475'000.00	157'309.35	115'000.00	160'900.00	433'209.35	41'790.65
1500.5060.05	Mobiler GrosslüfterGR 06.11.2017	100'000.00		100'000.00	113'650.00	213'650.00	-113'650.00
1500.5060.06	Ersatz PbU GerätschaftenGR 06.11.2017	81'700.00		81'700.00		81'700.00	
1500.6310.02	SGV Subvention PionierfahrzeugGV 10.08.20	-210'000.00					-210'000.00
1500.6310.13	Sub. SGV Mobiler GrosslüfterGR 06.11.2017	-50'000.00					-50'000.00
1500.6310.14	Sub. SGV Ersatz PbU GerätschaftenGR 06.11	-40'850.00					-40'850.00
2	Bildung						
2120.5060.00	EDV-Hardware für Schule 2017GV 07.11.2016	48'000.00	28'449.15	24'000.00	24'000.00	76'449.15	-28'449.15
2136.5060.06	EDV-Hardware für Schule 2016GR 02.11.2015	80'000.00	56'096.65			56'096.65	23'903.35
2136.5060.07	EDV-Hardware für Schule 2017GV 07.11.2016	48'000.00	12'025.95	24'000.00	47'900.00	83'925.95	-35'925.95
2136.5060.08	Interaktive WandtafelnGR 05.11.2018	75'000.00			75'000.00	75'000.00	

Konto	Bezeichnung	Bruttokredit	Kumulierte Ausgaben brutto bis 31.12.2017	Budget Ausgaben 2018	Budget Ausgaben 2019	Kumulierte Ausgaben brutto bis 31.12.2019	Brutto-Restkredit ab 2020
2170.5040.08	Planungskredit WerkhofschulhausGR 03.11.2015	50'000.00					50'000.00
2170.5040.09	Planungskredit BezirksschulhausGV 07.11.2015	70'000.00	58'260.75			58'260.75	11'739.25
2170.5040.13	Pavillon BernstrasseUrne 14.06.2015	2'300'000.00	1'796'464.60			1'796'464.60	503'535.40
2170.5040.14	Nachbesserungen/Optimierung SporthalleGR	125'000.00	39'877.55			39'877.55	85'122.45
2170.5040.15	BleichemattschulhausUrne 05.06.2016	8'696'378.00	1'617'405.25	4'000'000.00	3'000'000.00	8'617'405.25	78'972.75
2170.5040.17	Alte TurnhalleUrne 02.11.2015	1'450'000.00	1'266'592.40			1'266'592.40	183'407.60
2170.5040.19	Flachdachsanierung Turnhalle MühlemattGV (80'000.00		80'000.00		80'000.00	
2170.5040.20	Sanierung BezirksschulhausGV 22.06.2017	3'688'000.00	2'1410.65	1'500'000.00	2'188'000.00	3'709'410.65	-21'410.65
2170.5040.21	Planungskredit Unteres SchulhausGV 30.11.2015	50'000.00		50'000.00		50'000.00	
2170.5040.22	Planungskredit Kindergärten komplettGV 30.11.2015	200'000.00		100'000.00		100'000.00	100'000.00
2170.5040.23	Sanierung Flachdach FeuerwehrmagazinGV 30.11.2015	75'000.00		75'000.00		75'000.00	
2170.5040.24	Achter Kindergarten 01.01.2019	100'000.00			100'000.00	100'000.00	
6	Verkehr						
6130.5610.01	Kreisel (Pfortner) Bürenstr./Entl. WestGV 28.11.2012	336'000.00			96'000.00	96'000.00	240'000.00
6130.5610.03	Kreisel DerendingenstrasseGV 29.11.2012	715'300.00		36'000.00	36'000.00	72'000.00	643'300.00
6130.5610.04	Sanierung Engestr./Solothurnstr.GV SV 27.11.2012	955'000.00	376'486.50	82'000.00		458'486.50	496'513.50

Konto	Bezeichnung	Bruttokredit	Kumulierte Ausgaben brutto bis 31.12.2017	Budget Ausgaben 2018	Budget Ausgaben 2019	Kumulierte Ausgaben brutto bis 31.12.2019	Brutto-Restkredit ab 2020
6130.5610.05	Pförtneranlage SolothurnstrasseGV 08.12.201	384'400.00	332'000.00	30'000.00		362'000.00	22'400.00
6130.5610.06	Engestrasse Nord, Stadtgrenze SOGV 08.12.1	447'900.00	2'565.50	55'000.00		57'565.50	390'334.50
6130.5610.07	Solothurnstrasse, Einmündung FliederwegGV	495'500.00	100'500.00	95'000.00		195'500.00	300'000.00
6130.5610.08	Radweg Bürenstrasse (Bootshaus-Römerweg	126'100.00			126'100.00	126'100.00	
6150.5010.16	Belagseinbauten Gemeindestrassen 2016GV	755'000.00	248'428.40	30'000.00		278'428.40	476'571.60
6150.5010.17	Verkehrsmassnahmen Zone 30, Bleichenberg	70'000.00	32'100.00	10'000.00	10'000.00	52'100.00	17'900.00
6150.5010.18	Erschliessung Hechtring II. EtappeGV 08.12.2	270'000.00	177'542.35			177'542.35	92'457.65
6150.5010.19	Belagseinbau Gemeindestrasse 2017GV 01.1	575'000.00	180'959.40	175'000.00		355'959.40	219'040.60
6150.5010.20	Poststrasse, Hangsicherung GB-Nr. 218GV 0'	160'000.00	126'122.25			126'122.25	33'877.75
6150.5010.21	Verkehrsmassnahmen Bleichenberg Tempo 3	300'000.00		20'000.00	20'000.00	40'000.00	260'000.00
6150.5010.24	Belagseinbauten Gemeindestrassen 2018GV	300'000.00		300'000.00	200'000.00	500'000.00	-200'000.00
6150.5010.25	Trottoirausbau Blümlisalpstrasse GB-Nr. 309,	240'000.00		240'000.00	100'000.00	340'000.00	-100'000.00
6150.5010.26	Fuss- und Radweg RBS GB-Nr. 309, 310/3550	230'000.00		230'000.00	100'000.00	330'000.00	-100'000.00
6150.5010.27	Planungskredit Sanierung KürzestrasseGV 30	50'000.00		50'000.00		50'000.00	
6150.5010.28	Trottoirerschliessung BachstrasseGR 20.02.20	54'000.00					54'000.00

Konto	Bezeichnung	Bruttokredit	Kumulierte Ausgaben brutto bis 31.12.2017	Budget Ausgaben 2018	Budget Ausgaben 2019	Kumulierte Ausgaben brutto bis 31.12.2019	Brutto-Restkredit ab 2020
6150.5010.29	Kürzestrasse Abschnitt Bernstrasse-Narzisser	425'000.00			425'000.00	425'000.00	
6150.5010.30	Kürzestrasse Abschnitt Narzissenweg-Moosst	275'000.00			275'000.00	275'000.00	
6150.5010.31	Hechtring Deckbelagseinbau NES I und II Eta	110'000.00			110'000.00	110'000.00	
6150.6371.18	Erschliessungsbeiträge Hechtring II. EtappeG'	-270'000.00					-270'000.00
6150.6371.25	Erschliessungsbeiträge BlümlisalpstrasseGV :	-185'000.00					-185'000.00
6150.6371.26	Erschliessungsbeiträge Fuss- und Radweg RE	-190'000.00					-190'000.00
6153.5060.08	Ersatz Opel Jg. 2004 01.01.2019	75'000.00			75'000.00	75'000.00	
6230.5040.60	Neubau Bushaltestelle Gerlafingenstr./Solothu	110'000.00	51'381.55			51'381.55	58'618.45
7	Umweltschutz und Raumordnung						
7101.5031.02	Wasserleitungersatz 2015GV 27.11.2014	865'000.00	620'287.55			620'287.55	244'712.45
7101.5031.09	Wasserleitungersatz 2016GV 08.12.2015	875'000.00	547'791.80			547'791.80	327'208.20
7101.5031.10	Erschliessung Hechtring II. EtappeGR 02.11.2	125'000.00	65'123.40			65'123.40	59'876.60
7101.5031.11	Wasserleitungersatz 2017GV 01.12.2016	800'000.00	448'061.20	150'000.00		598'061.20	201'938.80
7101.5031.12	Erschliessung SchöngrünarealGV 01.12.2016	680'000.00		680'000.00	300'000.00	980'000.00	-300'000.00
7101.5031.13	Wasserleitungersatz 2018GV 30.11.2017	875'000.00		875'000.00	575'000.00	1'450'000.00	-575'000.00
7101.5031.14	Ringleitung Blüemlisalp- bis Solothurnstrasse(245'000.00		245'000.00	45'000.00	290'000.00	-45'000.00

Konto	Bezeichnung	Bruttokredit	Kumulierte Ausgaben brutto bis 31.12.2017	Budget Ausgaben 2018	Budget Ausgaben 2019	Kumulierte Ausgaben brutto bis 31.12.2019	Brutto-Restkredit ab 2020
7101.5031.15	Wasserleitungersatz 2019 01.01.2019	1'160'000.00			1'160'000.00	1'160'000.00	
7101.6310.60	Beiträge der Gebäudeversicherung WV 01.01	-160'000.00					-160'000.00
7101.6370.60	Anschlussgebühren WV 01.01.2018		-65'500.00			-65'500.00	65'500.00
7101.6371.10	Erschliessungsbeiträge Hechtring II. EtappeGI	-125'000.00					-125'000.00
7101.6371.11	Erschliessungsbeitrag SchöngrünarealGV 01.	-680'000.00					-680'000.00
7101.6371.14	Erschliessungsbeiträge Ringleitung B'alp- bis	-55'000.00					-55'000.00
7201.5032.02	Kanalisationersatz 2015GV 27.11.2014	520'000.00	50'186.40			50'186.40	469'813.60
7201.5032.07	Kanalisationersatz 2016GV 08.12.2015	465'000.00	258'661.35			258'661.35	206'338.65
7201.5032.08	Erschliessung Hechtring II. EtappeGR 02.11.2	110'000.00	65'385.50			65'385.50	44'614.50
7201.5032.10	Kanalisationsleitungersatz/Sanierung 2017G'	485'000.00	17'340.75	220'000.00		237'340.75	247'659.25
7201.5032.11	Kanalisationersatz 2018GV 30.11.2017	410'000.00		410'000.00		410'000.00	
7201.5032.12	Kanalisationersatz 2019 01.01.2019	440'000.00			440'000.00	440'000.00	
7201.5292.01	Nachführung GEPGR 03.11.2014	100'000.00	15'424.70			15'424.70	84'575.30
7201.6370.70	Anschlussgebühren ABWGV 30.11.2017		-154'233.40			-154'233.40	154'233.40
7201.6371.08	Erschliessungsbeiträge Hechtring II. EtappeGI	-110'000.00					-110'000.00

Konto	Bezeichnung	Bruttokredit	Kumulierte Ausgaben brutto bis 31.12.2017	Budget Ausgaben 2018	Budget Ausgaben 2019	Kumulierte Ausgaben brutto bis 31.12.2019	Brutto-Restkredit ab 2020
7201.6371.09	Erschliessungsbeitrag SchöngrünarealGR 01.	-190'000.00					-190'000.00
7410.5020.02	Hochwasserschutzdamm Emme IIGV 08.12.2	1'050'000.00	145'000.00	145'000.00	145'000.00	435'000.00	615'000.00
7410.5020.05	Böschungssanierung Dorfbach Abschnitt Giriz	250'000.00		250'000.00		250'000.00	
7900.5290.01	NutzungsplanGV 01.12.2011	280'000.00	167'309.50	90'000.00		257'309.50	22'690.50
7900.5290.03	Nutzungsplan (ab 2019) 01.01.2019	140'000.00			140'000.00	140'000.00	

Anhang

Finanzkennzahlen

	ab 2016 HRM2		bis 2015 HRM1				Richtwerte
	2019	2018	2017	2016	2015	Mittelwert	
Gewichteter Nettoverschuldungsquotient	---	---	51.97%	44.21%	57.70%	51.30%	< 100 % gut 100 % - 150 % genügend > 150 % schlecht
(Nettoschuld I im Verhältnis zum gewichteten Fiskalertrag 100%)	Der Nettoverschuldungsquotient gibt an, welcher Anteil der direkten Steuern der natürlichen und juristischen Personen bzw. wie viele Jahrestanchen erforderlich wären, um die Nettoschulden abzutragen. Der Steuerertrag wird auf 100% gewichtet gerechnet.						
Selbstfinanzierungsgrad	23.80%	14.87%	51.94%	165.75%	90.51%	69.37%	> 100% mittel-/langfristig anzustreben 80% - 100% verantwortbare Neuverschuldung 50% - 80% problematische Neuverschuldung < 50% grosse Neuverschuldung
(Selbstfinanzierung in Prozent der Nettoinvestitionen)	Der Selbstfinanzierungsgrad zeigt an, in welchem Ausmass Neuinvestitionen durch selbsterwirtschaftete Mittel finanziert werden können. Ein Selbstfinanzierungsgrad unter 100% führt zu einer Neuverschuldung. Liegt dieser Wert über 100%, können Schulden abgebaut werden. Mittelfristig sollte der SF-Grad im Durchschnitt gegen 100% sein, wobei auch der Stand der aktuellen Verschuldung eine Rolle spielt. Die Kennzahl kann starken Schwankungen unterliegen und sollte daher mittelfristig betrachtet werden.						
Eigenkapital zum Fiskalertrag	---	---	54.52%	55.36%	38.41%	49.43%	> 60 % EG unter 2'000 Einwohner/innen EW (inkl. BG, KG; ZV) > 30 % EG 2'000 EW bis 9'999 EW > 15 % EG ab 10'000 EW
(Eigenkapital in % des Fiskalertrages)	Nach Gemeindegrösse abgestufte Mindestausstattung des Eigenkapitals (Bilanzüberschuss) zur Abdeckung von ausserplanmässigen Aufwandüberschüssen und zum Schutz vor einem Bilanzfehlbetrag.						
Eigenkapitaldeckungsgrad	---	---	30.96%	30.30%	20.72%	27.33%	> 60 % EG unter 2'000 Einwohner/innen EW (inkl. BG, KG; ZV) > 30 % EG 2'000 EW bis 9'999 EW > 15 % EG ab 10'000 EW
(Bilanzüberschuss, -fehlbetrag in % zum Laufenden Aufwand)	Welche frei verfügbaren Reserven bestehen zur Deckung allfälliger Defizite. Es ist anzustreben, ausreichend frei verfügbare Reserven zu bilden, um Schwankungen auszugleichen. Je nach Gemeindegrösse sollten zwischen 15% bis 60% des Aufwandes aus der ER als Zielgrösse für den Bilanzüberschuss vorhanden sein.						
	2019	2018	2017	2016	2015	Mittelwert	

Anhang

Finanzkennzahlen

	ab 2016 HRM2			bis 2015 HRM1		Richtwerte	
Zinsbelastungsanteil (Nettozinsen in Prozent des Laufenden Ertrags)	0.75%	0.77%	0.54%	0.53%	0.62%	0.64%	0 % - 4 % gut 4 % - 9 % genügend 9 % und mehr schlecht
	Der Zinsbelastungsanteil sagt aus, welcher Anteil des laufenden Ertrags durch den Zinsaufwand gebunden ist. Je tiefer der Wert, desto grösser der Handlungsspielraum.						
Investitionsanteil (Bruttoinvestitionen in Prozent des konsolidierten Gesamtaufwandes)	2019 19.24%	2018 22.61%	2017 12.13%	2016 9.64%	2015 12.39%	Mittelwert 15.20%	< 10 % schwache Investitionstätigkeit 10 % - 20 % mittlere Investitionstätigkeit 20 % - 30 % starke Investitionstätigkeit > 30 % sehr starke Investitionstätigkeit
	Der Investitionsanteil zeigt die Aktivität im Bereich der Investitionen und den Einfluss auf die Nettoverschuldung. Die Kennzahl kann von Jahr zu Jahr sehr stark schwanken. Eine Beurteilung über mehrere Jahre ist deshalb wichtig und sinnvoll zusammen mit dem Selbstfinanzierungsanteil.						
Nettoschuld I pro Einwohner (Fremdkapital abzüglich Finanzvermögen)	2019 ---	2018 ---	2017 1'332	2016 1'037	2015 1'360	Mittelwert 1'243	< 0 Nettovermögen 0 - 1'000 geringe Verschuldung 1'001 - 2'500 mittlere Verschuldung 2'501 - 5'000 hohe Verschuldung > 5'000 sehr hohe Verschuldung
	Klassische Grösse zur Beurteilung der Verschuldung bzw. des Vermögens der Gemeinde unter Einbezug der Beteiligungen im Verwaltungsvermögen .						
Nettoschuld II pro Einwohner (Verwaltungsvermögen abzgl. Darlehen und Beteiligungen und Eigenkapital geteilt durch EW)	2019 ---	2018 ---	2017 530	2016 226	2015 505	Mittelwert 420	siehe Nettoschuld I
	Grösse zur Beurteilung der Verschuldung bzw. des Vermögens der Gemeinde unter Abzug der Beteiligungen im Verwaltungsvermögen. Entspricht dem klassischen Begriff der "Nettolast".						
Bruttoverschuldungsanteil (Bruttoschulden in Prozent des Laufenden Ertrages)	2019 ---	2018 ---	2017 73.61%	2016 78.40%	2015 74.47%	Mittelwert 75.49%	< 50 % sehr gut 50 % - 100 % gut 100% - 150 % mittel 150 % - 200 % schlecht > 200 % kritisch
	Der Bruttoverschuldungsanteil ist eine Grösse zur Beurteilung der Verschuldungssituation bzw. zur Frage, ob die Verschuldung in einem angemessenen Verhältnis zu den erwirtschafteten Erträgen steht. Er zeigt an, wieviele Prozente vom Finanzertrag benötigt werden, um die Bruttoschulden abzubauen.						

Anhang

Finanzkennzahlen

	ab 2016 HRM2		bis 2015 HRM1			Mittelwert	Richtwerte	
	2019	2018	2017	2016	2015			
Kapitaldienstanteil	6.51%	5.83%	4.37%	4.33%	4.61%	5.13%	0 % - 5 %	geringe Belastung
(Kapitalkosten im Verhältnis zum Laufenden Ertrag)	Der Kapitaldienstanteil ist die Messgrösse für die Belastung des Haushaltes durch Kapitalkosten. Die Kennzahl gibt Auskunft darüber, wie stark der Laufende Ertrag durch den Zinsendienst und die Abschreibungen (= Kapitaldienst) belastet ist. Ein hoher Anteil weist auf einen enger werdenden finanziellen Spielraum hin.						5 % - 15 %	tragbare Belastung
							> 15 %	hohe Belastung
Selbstfinanzierungsanteil	5.31%	4.80%	6.30%	13.50%	8.92%	7.76%	> 20 %	gut
(Selbstfinanzierung im Verhältnis zum Laufenden Ertrag)	Der Selbstfinanzierungsanteil charakterisiert die Finanzkraft und den finanziellen Spielraum einer Gemeinde. Er gibt an, welchen Anteil ihres Ertrages die öffentliche Körperschaft zur Finanzierung ihrer Investitionen aufwenden kann.						10 % - 20 %	mittel
							< 10 %	schlecht
Bruttorendite Finanzvermögen	---	---	0.52%	0.54%	0.90%	0.65%	3 % - 5 %	gut
(Ertrag Finanzvermögen im Verhältnis zum Finanzvermögen)	Die Bruttorendite gibt Auskunft, wieviel % der Finanzvermögensertrag im Verhältnis zum Finanzvermögen beträgt. Je nach wirtschaftlicher Situation und Liegenschaften im Finanzvermögen kann diese Berechnung stark variieren.						1 % - 3 %	genügend
							0 % - 1 %	schlecht
Bruttoschulden pro Kopf	---	---	4'361	4'300	4'178	4'280		keine
(Bruttoschulden pro Einwohner)	Diese Grösse ist für viele weiterführende Überlegungen von Bedeutung, insbesondere für die Finanzstatistik.							