

Einwohnergemeinde Biberist
4562 Biberist

www.biberist.ch



Budget 2022

Gemeinderat

8. November 2021

Gemeindeversammlung / Gemeindeparlament

9. Dezember 2021

Inhaltsverzeichnis

Titel	Seite
Bericht und Antrag	1
1 Bericht Gemeinderat	2
2 Beschluss und Antrag	8
Übersicht	10
3.1 Ergebnisse	11
3.2 Finanzierung mit Spezialfinanzierungen	12
Erfolgsrechnung	17
4 Erfolgsrechnung	18
4.1 Erfolgsausweis 3-stufig mit Spezialfinanzierungen	19
4.2 Funktionale Gliederung (Einzelkonten)	24
4.3 Sachgruppengliederung	80
Investitionsrechnung	91
5 Investitionsrechnung	92
5.1 Investitionsrechnung 2-stufig	93
5.2 Funktionale Gliederung (Einzelkonten)	94
5.3 Sachgruppengliederung	106
Anhang	109
7 Berechnung Werterhalt	110
8 Abschreibungen Verwaltungsvermögen	111
9 Verpflichtungskreditkontrolle	114
10 Kennzahlen	117

Bericht und Antrag

Bericht Gemeinderat

a) Finanzieller Überblick

Das Budget 2022 wurde nach dem harmonisierten Rechnungsmodell (HRM2) erstellt. Die vorhandenen Erfahrungswerte aus den Abschlüssen der Vorjahre sind ins Budget 2022 eingeflossen.

Die einzelnen Budgetpositionen wurden durch die Abteilungen und Kommissionen nach dem Vorsichtsprinzip berechnet und wurden unverändert in das Gesamtbudget übertragen. Einzelne Anpassungen hat der Gemeinderat anlässlich der Gemeinderatssitzungen vom 2. November 2021 sowie vom 8. November 2021 vorgenommen.

Budgetvorgaben

An seiner Sitzung vom 14. Juni 2021 hat der Gemeinderat die Rahmenbedingungen für das Budget 2022 verabschiedet. Die Gegenüberstellung der Vorgaben zum Budgets 2022 basieren auf dem Vergleich zu Budget 2021:

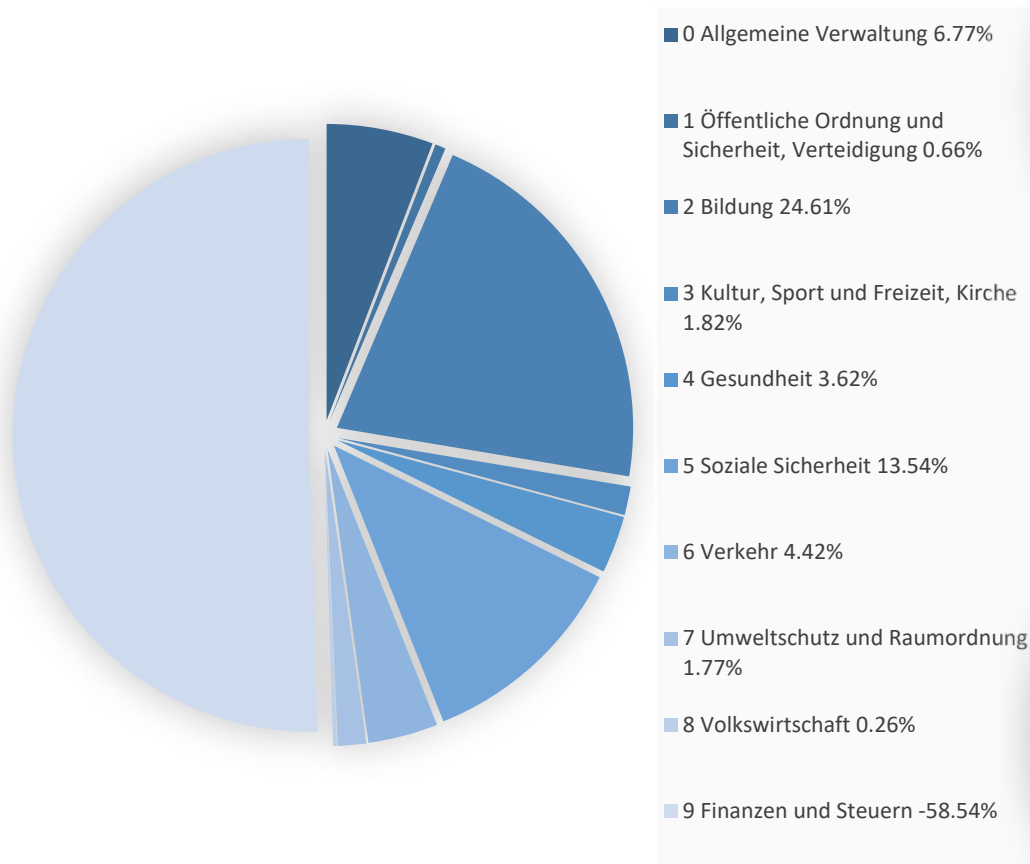
Rahmenbedingungen	Vorgabe	Budget 2022	Beurteilung
Steuerfuss	125%	125%	😊
Rechnungsergebnis	+/- 0	CHF 608'055	😊
Veränderung Personalaufwand	max. + 2.0%	1.66%	😊
Veränderung Sachaufwand	max. + 2.0%	13.69%	😐
Spezialfinanzierungen			
Wasser			
Verbrauchsgebühr Wasser	CHF 1.20/m ³	CHF 1.20/m ³	😊
Abwasser			
Grundgebühr	CHF 1.55/m ³	CHF 1.55/m ³	😊
Verbrauchsgebühr	CHF 1.40/m ³	CHF 1.40/m ³	😊
Abfall			
Grundgebühr	CHF 198.00	CHF 198.00	😊

An der Gemeinderatssitzung vom 8. November 2021 wurde das Budget 2022 mit einem Ertragsüberschuss von CHF 608'055 bei gleichbleibendem Steuerfuss von 125% vom Gemeinderat genehmigt.

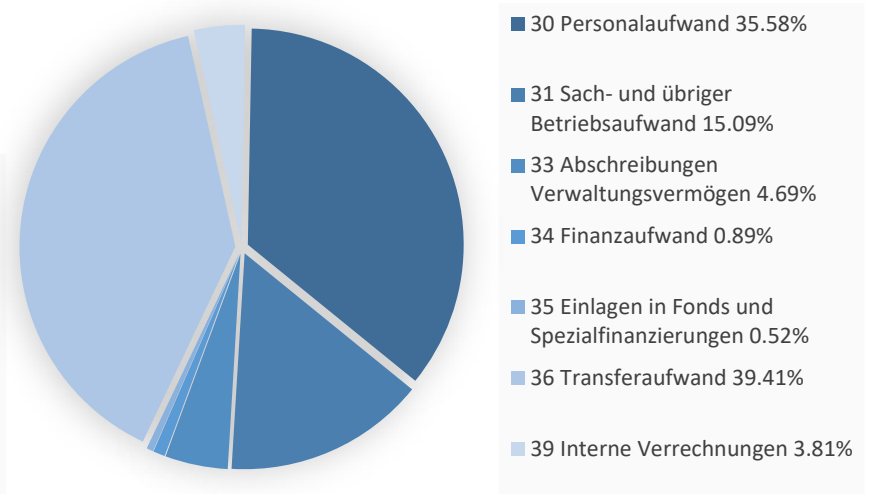
Die Vorgabe über die maximale Nettoverschuldung (Schuldenbremse § 136 Abs. 3 Gemeindegesetz) ist mit dem vorliegenden Budget eingehalten.

b) Graphiken / Statistiken

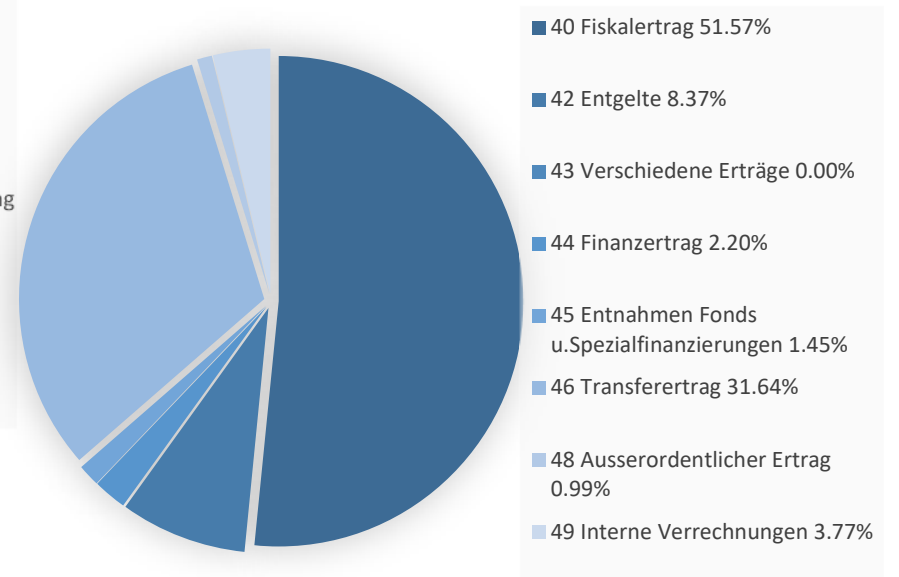
Nettoergebnis nach Funktionen in %



Aufwand nach Sachgruppen in %



Erträge nach Sachgruppen in %



c) Erläuterungen und Kommentar zum vorliegenden Budget bezüglich Steuerhaushalt / Spezialfinanzierungen

Ertragsüberschuss Budget 2022

Das vorliegende Budget 2022 weist einen Ertragsüberschuss von CHF 608'055 aus. Die kumulierten Ergebnisse aus den Vorjahren weisen einen Bilanzüberschuss von rund CHF 18'131'200 aus. Der budgetierte Ertragsüberschuss aus dem Jahr 2022 wird den kumulierten Ergebnissen zugewiesen. Der mittelfristige Selbstfinanzierungsrad liegt bei 67.32%.

Der Gemeindesteuerfuss für natürliche und juristische Personen soll unverändert 125% betragen.

Die Personaldelegation schlägt bezüglich Nominallohn Anpassung und Teuerung keine Erhöhung vor. Angesichts der wirtschaftlichen Lage und aus Solidarität mit Arbeitnehmenden, die tendenziell weniger sichere Arbeitsstellen als im öffentlichen Sektor haben, erscheint eine Lohnerhöhung derzeit als nicht angebracht. Der Gemeinderat schliesst sich der Personaldelegation an und beantragt keine Teuerungszulage, alle Mitarbeitenden sollen jedoch, wie 2021 und 2020 wiederum ein Halbtax-Abo der SBB erhalten.

Spezialfinanzierungen

Bei der Wasserversorgung wird mit einem Aufwandüberschuss von CHF 503'179 gerechnet. Dieser Aufwandüberschuss kann mit dem Eigenkapital aus der Spezialfinanzierung Wasserversorgung aufgefangen werden. Weil beim Trinkwasser bei gewissen Abbauprodukten des Chlorothalonils vom Bund neu Grenzwerte festgesetzt wurden, die teilweise überschritten wurden, musste zusätzliches Trinkwasser von der Gruppenwasserversorgung Grenchen bezogen werden. Dies hat Mehrkosten von rund CHF 300'000 zur Folge.

Bei der Abwasserbeseitigung rechnet man für das Budgetjahr 2022 mit einem Aufwandüberschuss von rund CHF 293'443. Dieser Aufwandüberschuss kann mit dem Eigenkapital aus der Spezialfinanzierung Abwasserbeseitigung aufgefangen werden.

Die Abfallbeseitigung schliesst voraussichtlich mit einem Aufwandüberschuss von CHF 36'640 ab. Dieser Aufwandüberschuss kann mit dem Eigenkapital aus der Spezialfinanzierung Abfallbeseitigung aufgefangen werden. Eine Anpassung der Tarife ist nicht nötig.

d) Begründung erheblicher Abweichungen gegenüber der letzten Jahresrechnung

00 Allgemeine Verwaltung

	BG 2022	BG 2021	RG 2020
Aufwand	4.6	4.4	4.2
Ertrag	0.8	0.8	0.8

Die Betreibungsgebühren sind in den letzten Jahren angestiegen, angesichts der aktuellen wirtschaftlichen Lage, bedingt durch Covid-19, ist die Lage immer noch angespannt. Hier wurden entsprechend mehr Gelder (MCHF 0.02) eingestellt. Im Bereich der IT-Entwicklung stehen verschiedene Projekte an: Aktualisierung der Webseite, Softwareentwicklung, Printoutsourcing, WLAN Access Points und anderes. Weiter steht die Einführung des IKS per 01.01.2023 an. Die Einführung wird vom Kanton vorgeschrieben. Im Bereich Exekutive wurden mehr Gelder gegenüber Budget 2021 für eine Seniorenkonferenz und Projekte zum Thema Alter eingestellt.

1 Öffentliche Ordnung und Sicherheit, Verteidigung

	BG 2022	BG 2021	RG 2020
Aufwand	0.9	1.0	0.7
Ertrag	0.6	0.6	0.5

Bei der Feuerwehr wird mit weniger Sold gegenüber Budget 2021 gerechnet. Auch die Aus- und Weiterbildungen im Bereich Feuerwehr konnten tiefer als im 2021 budgetiert werden, da im Budget 2021 die Aus- und Weiterbildungen im Bereich Feuerwehr infolge der Covid-19-Pandemie doppelt budgetiert wurden und dies nun nicht mehr notwendig ist.

2 Bildung

	BG 2022	BG 2021	RG 2020
Aufwand	23.4	19.9	21.4
Ertrag	9.5	6.2	8.8

Aufgrund der konsequenten Anwendung des Bruttoprinzips im Bereich der Kreisschule erhöht sich das Budget sowohl im Aufwand wie im Ertrag um jeweils 3.1 Mio. CHF – unter dem Strich ergibt sich daraus ein Nullsummenspiel. Die effektive Erhöhung des Aufwands um rund 400'000 CHF (+ 2%) gegenüber dem Budget 2021 beruht auf einer zusätzlichen Klasse in der Primarschule sowie auf einem höheren Unterhalt im Bereich der Schulliegenschaften. Dieser hängt mit dringend notwendigen Arbeiten im Oberen Schulhaus, dem Kauf einer Aufsitzkehrsaugmaschine sowie der vorgesehenen Videoüberwachung des Areals Bleichematt/Mühlematt zusammen. Für die Spielgruppe von kids&teens schliesslich sind mehr Gelder für die Miete und die Amortisation der baulichen Anpassungen in der Liegenschaft Bleichemattstrasse 25 eingestellt.

3 Kultur, Sport und Freizeit, Kirche

	BG 2022	BG 2021	RG 2020
Aufwand	1.0	1.0	0.9
Ertrag	0.0	0.0	0.0

Die Grünflächen der Fussballanlagen werden aerifiziert. Vier defekte Steuergeräte der Scheinwerfer werden repariert und das Ballfangnetz beim Trainingsfeld 2 Ost ersetzt. Weitere Unterhaltskosten fallen für den Ersatz der Böden der Garderoben an. Bei den Kinderspielplätzen steht die periodische Bestandesaufnahme der Spielgeräte an. Der erste Teil des Biodiveristätskonzept inkl. Begleitung wird in Parkanlagen durchgeführt.

4 Gesundheit

	BG 2022	BG 2021	RG 2020
Aufwand	2.1	2.1	1.9
Ertrag	0.0	0.0	0.0

Im Bereich Gesundheit gibt es gegenüber dem Vorjahr keine wesentlichen Veränderungen.

5 Soziale Sicherheit

	BG 2022	BG 2021	RG 2020
Aufwand	14.9	14.6	14.3
Ertrag	7.2	6.5	7.9

Die Beiträge an den Kanton fallen tiefer aus als im Budget 2021. Neu gegenüber dem Budget 2021 wurden Gelder für die Seniorenkonferenz und weitere Projekte für das Alter eingeplant. Im Bereich Jugendschutz wurde eine Praktikumsstelle Soziokulturelle Animation für 6 Monate eingestellt. Beim Unterhalt Gebäude Jugendhaus wird mit höheren Ver- und Entsorgungskosten gerechnet. Im Bereich gesetzliche wirtschaftliche Hilfe ist mit mehr tatsächlichen Forderungsverlusten zu rechnen. Dies zeigt auch die Rechnung 2020. Das Asylwesen wird seit dem 1. Januar 2020 regionalisiert geführt, daher sind die Budgetpositionen höher als in Vorjahren.

6 Verkehr

	BG 2022	BG 2021	RG 2020
Aufwand	3.4	3.3	3.1
Ertrag	0.9	1.0	0.9

Die Brücken sind alle 5 Jahre zu untersuchen. Dieser Aufwand wurde für 2022 budgetiert (letzte Prüfung Mai 2017). Im Unterhalt der Gemeindestrassen, der Signalisation und der Strassenmarkierungen sind mehr Ausgaben für das Budget 2022 als im Budget 2021 geplant.

7 Umweltschutz und Raumordnung

	BG 2022	BG 2021	RG 2020
Aufwand	4.9	4.4	4.2
Ertrag	3.9	3.6	3.5

Im Bereich der Wasserversorgung sind wegen möglichen Leitungsbrüchen mehr Gelder budgetiert als 2021. Für den Unterhalt der Friedhofanlagen ist ein Planungskredit für den Ersatz der Werkleitungen vorgesehen. Neu wird der Weg bei den Gemeinschaftsgräbern, der Zugang Nord Kilchackerstrasse und Schattenplätze mit Sitzbänken und Bäumen budgetiert.

Für die Ortsplanungsrevision – Phase öffentliche Auflage und Einsprache Abhandlungen – wurden mehr Gelder eingestellt.

8 Volkswirtschaft

	BG 2022	BG 2021	RG 2020
Aufwand	0.1	0.1	0.1
Ertrag	0.0	0.0	0.0

Für die Standortförderung Entwicklung Coworking sind zusätzliche Gelder eingestellt worden.

9 Finanzen und Steuern

	BG 2022	BG 2021	RG 2020
Aufwand	1.9	1.2	1.8
Ertrag	34.4	31.9	33.0

Es wird mit rund MCHF 0.9 höherem Ertrag bei den Steuereinnahmen der natürlichen Personen gerechnet. Diese Steigerung entsteht durch den stetigen Zuwachs an Einwohnern und eine leicht höhere Entwicklung der Steuererträge. Die voraussichtlichen Beiträge und Abgaben im Finanz- und Lastenausgleich fallen um MCHF 1.3 höher als im Budget 2021 aus. Die Steuerkraft der Einwohnergemeinde Biberist hat sich gegenüber den anderen Gemeinden im Kanton Solothurn weniger positiv entwickelt. Durch den tieferen Steuerkraftindex (Basis 2018/19) erhält die Einwohnergemeinde Biberist höhere Ausgleichszahlungen gegenüber Budget 2021.

e) Zusammenfassung und Prognose

Das Budget 2022 weist einen Ertragsüberschuss von 0.6 Millionen CHF aus.

Der durchschnittliche Selbstfinanzierungsgrad über die letzten 5 Jahre liegt mit rund 67%, 33% unter dem anzustrebenden Mittelwert, welcher vom Kanton vorgegeben wird. Liegt der durchschnittliche Selbstfinanzierungsgrad unter 80%, wird von einer problematischen Neuverschuldung gesprochen. Mittel- bis langfristig soll ein durchschnittlicher Selbstfinanzierungsgrad von 100% angestrebt werden. Dieser wurde mit dem Jahresabschluss 2020 erreicht.

Einwohnergemeinde Biberist



Stefan Hug-Portmann
Gemeindepräsident



Ines Stahel
Leiterin Finanzen + Steuern

Beschlussfassung neue Ausgaben

1. Neuer Kredit und neues Projekt: Ersatz Hubretter

Kredit-Nr. 1500.5060.07

Der Hubretter steht seit 2003 im Einsatz. 2023 wäre eine Generalüberholung für CHF 120'000 fällig. Aus diesem Grund soll er ersetzt werden. Von den totalen Kosten von rund CHF 1.2 Mio. wird rund die Hälfte von der SGV zurückerstattet.

Ausgaben	Einnahmen
730'000	

Antrag: Der Gemeinderat beantragt, das aufgeführte Projekt und den Kredit zu genehmigen.

2. Neuer Kredit und neues Projekt: Schulraumprovisorien Bleichematt/Mühlematt

Kredit-Nr. 2170.5040.34

Kredit-Nr. 2170.5060.08

Im Schulhaus Mühlematt braucht es kurzfristig Platz für zwei zusätzliche Schulklassen, im Schulhaus Bleichematt braucht es dringendst Räume für DaZ und Gruppenunterricht.

Ausgaben	Einnahmen
515'000	
115'000	

Antrag: Der Gemeinderat beantragt, das aufgeführte Projekt und den Kredit zu genehmigen.

3. Neuer Kredit und Projekt: Belageinbauten Gemeindestrassen / Stichstrasse bei Derendingenstrasse

Kredit-Nr. 6150.5010.40

Auf dem ehemaligen Land der Firma HIAG will ein lokaler Gewerbler ein Gewerbepark realisieren. Aufgrund der Erschliessungspflicht muss die EWG Biberist für die notwendige Strassenverbreiterung Land erwerben. Zudem werden die aufgewendeten Kosten mittels Perimeterbeitragsverfahren abgerechnet.

Ausgaben	Einnahmen
830'000	

Antrag: Der Gemeinderat beantragt, das aufgeführte Projekt und den Kredit zu genehmigen.

Beschluss und Antrag

Der Gemeinderat beantragt, das Budget wie folgt zu beschliessen:

1)	Erfolgsrechnung	Gesamtaufwand	Fr.	56'661'114.00
		Gesamtertrag	Fr.	57'269'169.00
		Ertragsüberschuss (+) / Aufwandüberschuss (-)	Fr.	608'055.00
2)	Investitionsrechnung	Ausgaben Verwaltungsvermögen	Fr.	6'993'959.00
		Einnahmen Verwaltungsvermögen	Fr.	998'000.00
		Nettoinvestitionen Verwaltungsvermögen	Fr.	5'995'959.00
3)	Spezialfinanzierungen	Wasserversorgung	Aufwandüberschuss	Fr. 503'179.00
		Abwasserbeseitigung	Aufwandüberschuss	Fr. 293'443.00
		Abfallbeseitigung	Aufwandüberschuss	Fr. 36'640.00

4) Anstelle einer prozentualen Teuerungszulage, ist für das hauptamtliche Personal die Vergütung des SBB Halbtax festzulegen.

5) Der Steuerfuss ist wie folgt festzulegen:

Natürliche Personen	125% der einfachen Staatssteuer
Juristische Personen	125% der einfachen Staatssteuer

6) Die Feuerwehersatzabgabe ist wie folgt festzulegen: (Minimum Fr. 20.--/ Maximum Fr. 400.--) 10% der einfachen Staatssteuer

7) Der Gemeinderat wird ermächtigt, allfällige Finanzierungsfehlbeträge gemäss vorliegendem Budget durch die Aufnahme von Fremdmitteln / Darlehen zu decken.

Biberist, 8. November 2020

Einwohnergemeinde Biberist
Namens des Gemeinderates



Stefan Hug-Portmann
Gemeindepräsident



Irene Blum
Verwaltungsleiterin

Übersicht

Ergebnisse	Budget 2022	Budget 2021	Jahresrechnung 2020
ERFOLGSRECHNUNG			
Betrieblicher Aufwand	56'155'314	51'450'185	52'168'755.37
Betrieblicher Ertrag	55'438'289	48'719'713	53'841'688.29
Ergebnis aus betrieblicher Tätigkeit	-717'025	-2'730'471	1'672'932.92
Finanzaufwand	505'800	515'400	472'333.29
Finanzertrag	1'261'650	1'271'130	1'340'051.94
Ergebnis aus Finanzierung	755'850	755'730	867'718.65
Ausserordentlicher Aufwand			
Ausserordentlicher Ertrag	569'230	569'230	175'915.25
Ausserordentliches Ergebnis	569'230	569'230	175'915.25
Jahresergebnis Erfolgsrechnung	608'055	-1'405'512	2'716'566.82
Ertragsüberschuss (+), Aufwandüberschuss (-)			
INVESTITIONSRECHNUNG			
Investitionsausgaben	6'993'959	4'805'000	3'808'146.90
Investitionseinnahmen	998'000	385'000	1'238'977.85
Übertrag Einnahmenüberschuss in Erfolgsrechnung			86'125.20
Nettoinvestitionen	-5'995'959	-4'420'000	-2'655'294.25
Nettoinvestitionen (-) / Einnahmenüberschuss (+)			

Finanzierung		Kontendefinition	Budget 2022	Budget 2021	Jahresrechnung 2020
Finanzierung Einwohnergemeinde					
+	Ertragsüberschuss	9000	608'055		2'716'566.82
-	Aufwandüberschuss	9001		-1'405'512	
+	Betriebsgewinne (Einlagen in Spezialf. EK)	3510	294'862	53'100	273'489.27
-	Betriebsverluste (Entnahmen aus Spezialf. EK)	4510	-833'262	-402'890	-216'493.10
+	Aufwand für Abschreibungen und Wertberichtigung	330, 332, 364, 365, 366, 383, 387	2'956'960	2'931'050	2'747'326.35
+	Einlagen in Fonds und Spezialfinanzierungen	350, 3511	510	507	511.60
-	Entnahmen aus Fonds und Spezialfinanzierungen	450, 4511		-45'000	-44'139.90
+	Einlagen in das Eigenkapital	389			
-	Entnahmen aus dem Eigenkapital	489	-569'230	-569'230	-175'915.25
Selbstfinanzierung			2'457'895	562'025	5'301'345.79
-	Nettoinvestitionen Verwaltungsvermögen		-5'995'959	-4'420'000	-2'655'294.25
Finanzierungsüberschuss (+), -fehlbetrag (-)			-3'538'064	-3'857'975	2'646'051.54
Selbstfinanzierungsgrad (in %)			40.99	12.72	199.65

Selbstfinanzierung:

Summe der selbst erwirtschafteten Mittel. Die Selbstfinanzierung ist vergleichbar mit der Kenngrösse des Cashflows. Im Vergleich zum Cashflow erfolgt die Berechnung der Selbstfinanzierung nach einer vereinfachten Methode.

Selbstfinanzierungsgrad:

Anteil der Nettoinvestitionen, welche aus eigenen Mitteln finanziert werden können. Mittelfristig sollte der Selbstfinanzierungsgrad im Durchschnitt gegen 100 % sein. Bei einem Wert von über 100 % können die Investitionen vollständig eigenfinanziert werden. Ein Selbstfinanzierungsgrad unter 100 % führt zu einer Neuverschuldung. über 100 % sehr gut, 80 - 100 % gut, 50 - 80 % genügend, 0 - 50 % ungenügend, <0 % sehr schlecht

Finanzierung		Budget 2022	Budget 2021	Jahresergebnis 2020
Finanzierung Wasserversorgung				
+	Betriebsgewinne (Einlagen in Spezialf. EK)	3510	101'319	5'468.00
-	Betriebsverluste (Entnahmen aus Spezialf. EK)	4510	-503'179	-216'493.10
+	Aufwand für Abschreibungen und Wertberichtigungen	330, 332, 364, 365, 366, 383, 387	241'460	207'611.00
+	Einlagen in Fonds und Spezialfinanzierungen	350, 3511		
-	Entnahmen aus Fonds und Spezialfinanzierungen	450, 4511		
+	Einlagen in das Eigenkapital	389		
-	Entnahmen aus dem Eigenkapital	489		
Selbstfinanzierung		-160'400	-30'600	-3'414.10
-	Nettoinvestitionen Verwaltungsvermögen	-858'000	-495'000	-544'357.00
Finanzierungsüberschuss (+), -fehlbetrag (-)		-1'018'400	-525'600	-547'771.10
Selbstfinanzierungsgrad (in %)		-18.69	-6.18	-0.63

Finanzierung		Budget 2022	Budget 2021	Jahresrechnung 2020	
Finanzierung Abwasserbeseitigung					
+	Betriebsgewinne (Einlagen in Spezialf. EK)	3510	193'543	51'300	252'787.16
-	Betriebsverluste (Entnahmen aus Spezialf. EK)	4510	-293'443	-69'640	
+	Aufwand für Abschreibungen und Wertberichtigung:	330, 332, 364, 365, 366, 383, 387	190'700	179'340	156'705.00
+	Einlagen in Fonds und Spezialfinanzierungen	350, 3511			
-	Entnahmen aus Fonds und Spezialfinanzierungen	450, 4511			
+	Einlagen in das Eigenkapital	389			
-	Entnahmen aus dem Eigenkapital	489			
Selbstfinanzierung		90'800	161'000	409'492.16	
-	Nettoinvestitionen Verwaltungsvermögen		-800'000	-405'000	184'501.00
Finanzierungsüberschuss (+), -fehlbetrag (-)		-709'200	-244'000	593'993.16	
Selbstfinanzierungsgrad (in %)		11.35	39.75	-221.95	

Finanzierung		Budget 2022	Budget 2021	Jahresrechnung 2020
Finanzierung Abfallbeseitigung				
+	Betriebsgewinne (Einlagen in Spezialf. EK)	3510		15'234.11
-	Betriebsverluste (Entnahmen aus Spezialf. EK)	4510	-36'640	-80'700
+	Aufwand für Abschreibungen und Wertberichtigungen	330, 332, 364, 365, 366, 383, 387	2'640	
+	Einlagen in Fonds und Spezialfinanzierungen	350, 3511		
-	Entnahmen aus Fonds und Spezialfinanzierungen	450, 4511		
+	Einlagen in das Eigenkapital	389		
-	Entnahmen aus dem Eigenkapital	489		
Selbstfinanzierung			-34'000	-80'700
				15'234.11
-	Nettoinvestitionen Verwaltungsvermögen		-87'000	
Finanzierungsüberschuss (+), -fehlbetrag (-)			-121'000	-80'700
				15'234.11
Selbstfinanzierungsgrad (in %)			-39.08	

Erfolgsrechnung

Nummer	Erfolgsrechnung Zusammenzug	Budget 2022		Budget 2021		Jahresrechnung 2020	
		Aufwand	Ertrag	Aufwand	Ertrag	Aufwand	Ertrag
	FUNKTIONALE GLIEDERUNG	56'661'114	57'269'169	51'965'585	50'560'073	52'641'088.66	55'357'655.48
	Nettoergebnis	608'055			1'405'512	2'716'566.82	
00	Allgemeine Verwaltung	4'630'595	797'100	4'376'220	778'949	4'273'285.66	825'576.14
	Nettoergebnis		3'833'495		3'597'271		3'447'709.52
1	Öffentliche Ordnung und Sicherheit, Verteidigung	927'629	553'000	1'008'281	622'000	737'673.00	507'447.42
	Nettoergebnis		374'629		386'281		230'225.58
2	Bildung	23'427'028	9'482'700	19'884'110	6'193'642	21'385'184.32	8'751'030.14
	Nettoergebnis		13'944'328		13'690'468		12'634'154.18
3	Kultur, Sport und Freizeit, Kirche	1'033'015	3'000	964'128	3'000	901'982.95	1'810.15
	Nettoergebnis		1'030'015		961'128		900'172.80
4	Gesundheit	2'082'600	29'500	2'092'800	29'500	1'870'757.48	29'291.15
	Nettoergebnis		2'053'100		2'063'300		1'841'466.33
5	Soziale Sicherheit	14'897'580	7'226'090	14'623'620	6'464'920	14'280'933.12	7'868'594.68
	Nettoergebnis		7'671'490		8'158'700		6'412'338.44
6	Verkehr	3'401'475	896'700	3'281'489	963'600	3'060'447.55	916'362.04
	Nettoergebnis		2'504'775		2'317'889		2'144'085.51
7	Umweltschutz und Raumordnung	4'852'222	3'847'462	4'395'830	3'639'890	4'216'242.14	3'495'894.74
	Nettoergebnis		1'004'760		755'940		720'347.40
8	Volkswirtschaft	144'960		113'700		107'585.25	
	Nettoergebnis		144'960		113'700		107'585.25
9	Finanzen und Steuern	1'264'010	34'433'617	1'225'407	31'864'572	1'806'997.19	32'961'649.02
	Nettoergebnis	33'169'607		30'639'165		31'154'651.83	

Erfolgsausweis		Budget 2022	Budget 2021	Jahresrechnung 2020
ERFOLGSRECHNUNG Einwohnergemeinde				
Betrieblicher Aufwand				
30	Personalaufwand	20'162'100	19'831'145	18'591'692.85
31	Sach- und übriger Betriebsaufwand	8'548'810	7'519'276	7'349'012.88
33	Abschreibungen Verwaltungsvermögen	2'657'460	2'623'130	2'430'776.30
35	Einlagen in Fonds und Spezialfinanzierungen	295'372	53'607	274'000.87
36	Transferaufwand	22'330'092	19'157'227	21'501'365.80
37	Durchlaufende Beiträge			
39	Interne Verrechnungen	2'161'480	2'265'800	2'021'906.67
	Total Betrieblicher Aufwand	56'155'314	51'450'185	52'168'755.37
Betrieblicher Ertrag				
40	Fiskalertrag	29'534'000	28'188'700	29'849'965.36
41	Regalien und Konzessionen			
42	Entgelte	4'790'700	4'620'649	4'944'697.95
43	Verschiedene Erträge			3'250.00
45	Entnahmen aus Fonds und Spezialfinanzierungen	833'262	447'890	260'633.00
46	Transferertrag	18'118'847	13'196'674	16'761'235.31
47	Durchlaufende Beiträge			
49	Interne Verrechnungen	2'161'480	2'265'800	2'021'906.67
	Total Betrieblicher Ertrag	55'438'289	48'719'713	53'841'688.29
	Ergebnis aus betrieblicher Tätigkeit	-717'025	-2'730'471	1'672'932.92
34	Finanzaufwand	505'800	515'400	472'333.29
44	Finanzertrag	1'261'650	1'271'130	1'340'051.94
	Ergebnis aus Finanzierung	755'850	755'730	867'718.65
	Operatives Ergebnis	38'825	-1'974'741	2'540'651.57
38	Ausserordentlicher Aufwand			
48	Ausserordentlicher Ertrag	569'230	569'230	175'915.25
	Ausserordentliches Ergebnis	569'230	569'230	175'915.25
	Jahresergebnis Erfolgsrechnung	608'055	-1'405'512	2'716'566.82
	Ertragsüberschuss (+), Aufwandüberschuss (-)			

Erfolgsausweis		Budget 2022	Budget 2021	Jahresrechnung 2020
ERFOLGSRECHNUNG Allgemeiner Haushalt				
Betrieblicher Aufwand				
30	Personalaufwand	19'903'600	19'578'645	18'401'632.10
31	Sach- und übriger Betriebsaufwand	7'067'510	5'946'476	5'918'690.58
33	Abschreibungen Verwaltungsvermögen	2'222'660	2'223'640	2'066'460.30
35	Einlagen in Fonds und Spezialfinanzierungen	510	507	511.60
36	Transferaufwand	21'359'592	18'180'727	20'669'477.15
37	Durchlaufende Beiträge			
39	Interne Verrechnungen	1'784'480	1'901'800	1'658'898.90
	Total Betrieblicher Aufwand	52'338'352	47'831'795	48'715'670.63
Betrieblicher Ertrag				
40	Fiskalertrag	29'534'000	28'188'700	29'849'965.36
41	Regalien und Konzessionen			
42	Entgelte	1'899'700	1'576'149	1'961'303.10
43	Verschiedene Erträge			3'250.00
45	Entnahmen aus Fonds und Spezialfinanzierungen		45'000	44'139.90
46	Transferertrag	18'044'347	13'122'174	16'600'172.07
47	Durchlaufende Beiträge			
49	Interne Verrechnungen	2'143'280	2'169'300	1'932'155.52
	Total Betrieblicher Ertrag	51'621'327	45'101'323	50'390'985.95
	Ergebnis aus betrieblicher Tätigkeit	-717'025	-2'730'471	1'675'315.32
34	Finanzaufwand	505'800	515'400	472'333.29
44	Finanzertrag	1'261'650	1'271'130	1'340'051.94
	Ergebnis aus Finanzierung	755'850	755'730	867'718.65
	Operatives Ergebnis	38'825	-1'974'741	2'543'033.97
38	Ausserordentlicher Aufwand			
48	Ausserordentlicher Ertrag	-569'230	-569'230	-173'532.85
	Ausserordentliches Ergebnis	569'230	569'230	173'532.85
	Jahresergebnis Erfolgsrechnung	608'055	-1'405'512	2'716'566.82
	Ertragsüberschuss (+), Aufwandüberschuss (-)			

Erfolgsausweis		Budget 2022	Budget 2021	Jahresrechnung 2020
ERFOLGSRECHNUNG Wasserversorgung				
Betrieblicher Aufwand				
30	Personalaufwand	256'200	251'200	189'959.15
31	Sach- und übriger Betriebsaufwand	408'700	456'900	423'276.78
33	Abschreibungen Verwaltungsvermögen	241'460	220'150	207'611.00
35	Einlagen in Fonds und Spezialfinanzierungen	101'319	1'800	5'468.00
36	Transferaufwand	316'500	360'500	235'048.00
37	Durchlaufende Beiträge			
39	Interne Verrechnungen	186'000	176'000	163'814.37
	Total Betrieblicher Aufwand	1'510'179	1'466'550	1'225'177.30
Betrieblicher Ertrag				
40	Fiskalertrag			
41	Regalien und Konzessionen			
42	Entgelte	1'007'000	1'189'000	996'301.80
43	Verschiedene Erträge			
45	Entnahmen aus Fonds und Spezialfinanzierungen			
46	Transferertrag			
47	Durchlaufende Beiträge			
49	Interne Verrechnungen		25'000	10'000.00
	Total Betrieblicher Ertrag	1'007'000	1'214'000	1'006'301.80
	Ergebnis aus betrieblicher Tätigkeit	-503'179	-252'550	-218'875.50
34	Finanzaufwand			
44	Finanzertrag			
	Ergebnis aus Finanzierung			
	Operatives Ergebnis	-503'179	-252'550	-218'875.50
38	Ausserordentlicher Aufwand			
48	Ausserordentlicher Ertrag			-2'382.40
	Ausserordentliches Ergebnis			2'382.40
	Jahresergebnis Erfolgsrechnung	-503'179	-252'550	-216'493.10
	Ertragsüberschuss (+), Aufwandüberschuss (-)			

Erfolgsausweis		Budget 2022	Budget 2021	Jahresrechnung 2020
ERFOLGSRECHNUNG Abwasserbeseitigung				
Betrieblicher Aufwand				
30	Personalaufwand	2'300	1'300	101.60
31	Sach- und übriger Betriebsaufwand	258'600	282'700	225'678.55
33	Abschreibungen Verwaltungsvermögen	190'700	179'340	156'705.00
35	Einlagen in Fonds und Spezialfinanzierungen	193'543	51'300	73'861.00
36	Transferaufwand	654'000	616'000	596'840.65
37	Durchlaufende Beiträge			
39	Interne Verrechnungen	140'000	140'000	141'274.80
	Total Betrieblicher Aufwand	1'439'143	1'270'640	1'194'461.60
Betrieblicher Ertrag				
40	Fiskalertrag			
41	Regalien und Konzessionen			
42	Entgelte	1'094'000	1'095'500	1'175'345.30
43	Verschiedene Erträge			
45	Entnahmen aus Fonds und Spezialfinanzierungen			
46	Transferertrag	34'500	34'500	120'548.00
47	Durchlaufende Beiträge			
49	Interne Verrechnungen	17'200	71'000	77'494.46
	Total Betrieblicher Ertrag	1'145'700	1'201'000	1'373'387.76
	Ergebnis aus betrieblicher Tätigkeit	-293'443	-69'640	178'926.16
34	Finanzaufwand			
44	Finanzertrag			
	Ergebnis aus Finanzierung			
	Operatives Ergebnis	-293'443	-69'640	178'926.16
38	Ausserordentlicher Aufwand			
48	Ausserordentlicher Ertrag			
	Ausserordentliches Ergebnis			
	Jahresergebnis Erfolgsrechnung	-293'443	-69'640	178'926.16
	Ertragsüberschuss (+), Aufwandüberschuss (-)			

Erfolgsausweis		Budget 2022	Budget 2021	Jahresrechnung 2020
ERFOLGSRECHNUNG Abfallbeseitigung				
Betrieblicher Aufwand				
30	Personalaufwand			
31	Sach- und übriger Betriebsaufwand	814'000	833'200	781'366.97
33	Abschreibungen Verwaltungsvermögen	2'640		
35	Einlagen in Fonds und Spezialfinanzierungen			
36	Transferaufwand			
37	Durchlaufende Beiträge			
39	Interne Verrechnungen	51'000	48'000	57'918.60
	Total Betrieblicher Aufwand	867'640	881'200	839'285.57
Betrieblicher Ertrag				
40	Fiskalertrag			
41	Regalien und Konzessionen			
42	Entgelte	790'000	760'000	811'747.75
43	Verschiedene Erträge			
45	Entnahmen aus Fonds und Spezialfinanzierungen			
46	Transferertrag	40'000	40'000	40'515.24
47	Durchlaufende Beiträge			
49	Interne Verrechnungen	1'000	500	2'256.69
	Total Betrieblicher Ertrag	831'000	800'500	854'519.68
	Ergebnis aus betrieblicher Tätigkeit	-36'640	-80'700	15'234.11
34	Finanzaufwand			
44	Finanzertrag			
	Ergebnis aus Finanzierung			
	Operatives Ergebnis	-36'640	-80'700	15'234.11
38	Ausserordentlicher Aufwand			
48	Ausserordentlicher Ertrag			
	Ausserordentliches Ergebnis			
	Jahresergebnis Erfolgsrechnung	-36'640	-80'700	15'234.11
	Ertragsüberschuss (+), Aufwandüberschuss (-)			

Erfolgsrechnung		Budget 2022		Budget 2021		Jahresrechnung 2020	
		Aufwand	Ertrag	Aufwand	Ertrag	Aufwand	Ertrag
	FUNKTIONALE GLIEDERUNG	57'269'169	57'269'169	51'965'585	51'965'585	55'357'655.48	55'357'655.48
00	Allgemeine Verwaltung	4'630'595	797'100	4'376'220	778'949	4'273'285.66	825'576.14
	Nettoergebnis		3'833'495		3'597'271		3'447'709.52
01	Legislative und Exekutive	671'300		654'400		632'858.26	
	Nettoergebnis		671'300		654'400		632'858.26
011	Legislative	74'200		81'900		63'518.86	
	Nettoergebnis		74'200		81'900		63'518.86
0110	Legislative	74'200		81'900		63'518.86	
0110	Legislative	74'200		81'900		63'518.86	
3000.00	Löhne, Tag- und Sitzungsgelder Behörden und Komm.	10'000		16'000		10'653.25	
3050.00	AG-Beiträge AHV, IV, EO, ALV, FAK und Verw.kosten	900		1'400		193.45	
3053.00	AG-Beiträge an Unfallversicherung	300		500		314.75	
3102.00	Drucksachen, Publikationen	9'000		8'000		5'964.45	
3130.00	Dienstleistungen Dritter	11'000		8'000		7'597.60	
3130.11	Portokosten	15'000		20'000		10'202.06	
3132.00	Honorare externe Berater, Gutachter, Fachexperten	28'000		28'000		28'593.30	
012	Exekutive	597'100		572'500		569'339.40	
	Nettoergebnis		597'100		572'500		569'339.40
0120	Exekutive	597'100		572'500		569'339.40	
0120	Exekutive	597'100		572'500		569'339.40	
3000.01	Löhne, Tag- und Sitzungsgelder an Gemeindepräsidium	270'000		268'000		273'426.35	

Erfolgsrechnung		Budget 2022		Budget 2021		Jahresrechnung 2020	
		Aufwand	Ertrag	Aufwand	Ertrag	Aufwand	Ertrag
3000.02	Löhne, Tag- und Sitzungsgelder Gemeinderat	95'000		95'000		74'635.00	
3000.03	Löhne, Tag- und Sitzungsgelder Standortförderung	3'300		2'000		1'000.00	
3000.04	Löhne, Tag- und Sitzungsgelder VBZAS	800		1'200		822.40	
3000.05	Löhne, Tag- und Sitzungsgelder Finanzkommission	7'000		7'500		6'450.00	
3000.06	Löhne, Tag- und Sitzungsgelder Vorst. Gen. Läbesgarte	3'000		3'000		2'900.00	
3000.07	Löhne, Tag- und Sitzungsgelder Gen. Alterssiedlung	800		800		1'150.00	
3000.12	Löhne, Tag- und Sitzungsgelder gemeinderätliche Ausschü	12'000					
3000.14	Löhne, Tag- und Sitzungsgelder AG strat. Gebäudeplanung	13'300		30'600		13'300.00	
3000.15	Löhne, Tag- und Sitzungsgelder AG Behördenstruktur			3'300		8'425.00	
3001.01	Vergütungen an Behörden und Kommissionen (Vize-GP)	2'500		2'500		2'500.00	
3001.02	Vergütungen an Behörden und Kommissionen (Fraktionen)	12'800		12'800		12'800.00	
3010.09	Rückerstattung von Lohn Verwaltungs- /Betriebspersonal					-73.40	
3050.00	AG-Beiträge AHV, IV, EO, ALV, FAK und Verw.kosten	34'400		35'200		26'336.80	
3052.00	AG-Beiträge an Pensionskasse	30'000		28'200		25'787.95	
3053.00	AG-Beiträge an Unfallversicherung	11'100		11'300		8'777.10	
3061.00	AHV-Ersatzrente					45'034.50	
3130.00	Dienstleistungen Dritter	44'800		25'000		17'112.15	
3130.20	Verbandsbeiträge	14'000		13'800		14'054.20	
3131.00	Planungen und Projektierungen	5'000		5'000		14'566.45	
3132.00	Honorare externe Berater, Gutachter, Fachexperten	10'000				200.00	
3170.00	Reisekosten und Spesen	12'300		12'300		10'200.00	
3170.05	Repräsentationsverpflichtungen für die Gemeinde	15'000		15'000		9'934.90	
02	Allgemeine Dienste	3'959'295	797'100	3'721'820	778'949	3'640'427.40	825'576.14
	Nettoergebnis		3'162'195		2'942'871		2'814'851.26
021	Finanz- und Steuerverwaltung	896'600	145'500	872'900	145'500	1'030'309.15	169'421.95
	Nettoergebnis		751'100		727'400		860'887.20
0210	Finanz- und Steuerverwaltung	896'600	145'500	872'900	145'500	1'030'309.15	169'421.95

Erfolgsrechnung		Budget 2022		Budget 2021		Jahresrechnung 2020	
		Aufwand	Ertrag	Aufwand	Ertrag	Aufwand	Ertrag
0210	Finanz- und Steuerverwaltung	896'600	145'500	872'900	145'500	1'030'309.15	169'421.95
3010.00	Löhne Verwaltungs- und Betriebspersonal	471'000		464'000		388'228.65	
3050.00	AG-Beiträge AHV, IV, EO, ALV, FAK und Verw.kosten	39'800		39'100		28'108.25	
3052.00	AG-Beiträge an Pensionskasse	52'000		49'300		29'931.20	
3053.00	AG-Beiträge an Unfallversicherung	12'800		12'500		10'310.80	
3132.00	Honorare externe Berater, Gutachter, Fachexperten	8'000		8'000			
3611.00	Entschädigungen an Kanton	300'000		300'000		561'019.05	
3611.41	Bezugsprovision KSTA	13'000				12'711.20	
4240.50	Dienstleistungen SR BBL		40'000		40'000		33'112.50
4611.00	Entschädigungen vom Kanton		10'500		10'500		10'214.00
4612.10	Entschädigungen von Kirchgemeinden		35'000		35'000		66'095.45
4910.00	Int. Verrechnungen von Dienstleistungen Verwaltung		60'000		60'000		60'000.00
022	Allgemeine Dienste, übrige	2'576'425	518'700	2'401'600	521'249	2'182'016.80	523'609.09
	Nettoergebnis		2'057'725		1'880'351		1'658'407.71
0220	Allgemeine Dienste, übrige	510'825	45'000	434'200	45'000	375'880.77	47'287.10
0220	Allgemeine Dienste, übrige	510'825	45'000	434'200	45'000	375'880.77	47'287.10
3010.00	Löhne Verwaltungs- und Betriebspersonal	108'000		111'200		92'272.95	
3010.09	Rückerstattung von Lohn Verwaltungs- /Betriebspersonal					-11'522.50	
3050.00	AG-Beiträge AHV, IV, EO, ALV, FAK und Verw.kosten	9'000		9'300		4'975.25	
3053.00	AG-Beiträge an Unfallversicherung	2'900		3'000		3'063.50	
3090.00	Aus- und Weiterbildung des Personals	30'000		30'000		35'778.35	
3099.01	Übriger Personalaufwand (Mitarbeiteranlässe / Vergabunge	14'700		13'700		6'341.15	
3099.02	Übriger Personalaufwand (VL an Personal)	4'000		4'000		2'759.25	
3099.03	Beitrag an Pensioniertenanlass	1'500		1'500			
3100.00	Büromaterial	30'000		30'000		30'405.45	
3100.10	EDV-Verbrauchsmaterial	10'000					

Erfolgsrechnung		Budget 2022		Budget 2021		Jahresrechnung 2020	
		Aufwand	Ertrag	Aufwand	Ertrag	Aufwand	Ertrag
3102.00	Drucksachen, Publikationen	55'000		65'000		46'638.15	
3103.00	Fachliteratur, Zeitschriften	2'500		4'000		1'831.27	
3118.01	Software	5'000					
3130.00	Dienstleistungen Dritter	25'000		5'000		2'827.40	
3130.12	Telefongebühren	15'000		14'000		13'498.75	
3130.13	Betreibungsgebühren	65'000		46'000		65'149.90	
3130.20	Verbandsbeiträge	2'000		3'000		1'207.75	
3132.00	Honorare externe Berater, Gutachter, Fachexperten	32'000		12'000		4'846.50	
3134.00	Sachversicherungsprämien	49'000		46'000		44'774.80	
3170.00	Reisekosten und Spesen	41'725		28'000		23'672.75	
3181.00	Tatsächliche Forderungsverluste L+L					40.00	
3910.10	Int. Verrechnungen von Dienstleistungen Werkhof	8'500		8'500		7'320.10	
4210.00	Gebühren für Amtshandlungen						1'964.15
4210.10	Mahn- und Inkassogebühren		20'000		20'000		20'322.95
4910.00	Int. Verrechnungen von Dienstleistungen Verwaltung		25'000		25'000		25'000.00
0221	Einwohnerkontrolle	509'500	115'500	510'900	118'000	402'976.80	107'427.14
0221	Einwohnerkontrolle	509'500	115'500	510'900	118'000	402'976.80	107'427.14
3010.00	Löhne Verwaltungs- und Betriebspersonal	368'000		377'100		297'772.65	
3050.00	AG-Beiträge AHV, IV, EO, ALV, FAK und Verw.kosten	31'300		31'800		21'918.15	
3052.00	AG-Beiträge an Pensionskasse	40'300		32'000		21'237.80	
3053.00	AG-Beiträge an Unfallversicherung	10'100		10'200		7'705.30	
3130.00	Dienstleistungen Dritter	5'000		5'000		548.00	
3130.14	Kantonale Ausweisgebühren	53'000		53'000		49'204.90	
3181.00	Tatsächliche Forderungsverluste L+L	1'800		1'800		1'470.00	
3636.03	Beitrag an Elternbrief Pro Juventute					3'120.00	
4210.00	Gebühren für Amtshandlungen		96'000		96'000		91'709.14
4270.00	Bussen		500		500		
4631.00	Beiträge vom Kanton		19'000		21'500		15'718.00

Erfolgsrechnung		Budget 2022		Budget 2021		Jahresrechnung 2020	
		Aufwand	Ertrag	Aufwand	Ertrag	Aufwand	Ertrag
0222	Bauverwaltung	871'100	238'000	845'500	238'000	825'240.70	242'764.90
0222	Bauverwaltung	871'100	238'000	845'500	238'000	825'240.70	242'764.90
3000.00	Löhne, Tag- und Sitzungsgelder Behörden und Komm.	32'000		32'000		23'000.00	
3001.00	Vergütungen an Behörden und Kommissionen					4'000.00	
3010.00	Löhne Verwaltungs- und Betriebspersonal	634'000		627'500		599'904.35	
3010.09	Rückerstattung von Lohn Verwaltungs- /Betriebspersonal					-2'671.75	
3050.00	AG-Beiträge AHV, IV, EO, ALV, FAK und Verw.kosten	56'300		55'600		45'818.15	
3052.00	AG-Beiträge an Pensionskasse	70'400		66'100		59'750.00	
3053.00	AG-Beiträge an Unfallversicherung	15'400		16'300		16'786.75	
3090.00	Aus- und Weiterbildung des Personals			2'000			
3102.00	Drucksachen, Publikationen	7'000		4'000		6'325.05	
3103.00	Fachliteratur, Zeitschriften	4'000		3'000		3'545.85	
3130.00	Dienstleistungen Dritter	6'000		6'000		1'995.65	
3130.20	Verbandsbeiträge	1'000		1'000			
3132.00	Honorare externe Berater, Gutachter, Fachexperten	45'000		32'000		66'786.65	
4210.00	Gebühren für Amtshandlungen		140'000		140'000		144'764.90
4910.00	Int. Verrechnungen von Dienstleistungen Verwaltung		98'000		98'000		98'000.00
0224	Informatik	594'300	120'200	520'300	120'249	484'892.53	126'129.95
0224	Informatik	594'300	120'200	520'300	120'249	484'892.53	126'129.95
3010.00	Löhne Verwaltungs- und Betriebspersonal	90'000		88'000		88'403.40	
3050.00	AG-Beiträge AHV, IV, EO, ALV, FAK und Verw.kosten	7'600		7'500		6'742.55	
3052.00	AG-Beiträge an Pensionskasse	10'400		9'700		8'782.80	
3053.00	AG-Beiträge an Unfallversicherung	2'500		2'400		2'377.85	
3100.10	EDV-Verbrauchsmaterial	3'000		12'000		8'908.40	
3103.00	Fachliteratur, Zeitschriften	500		500		132.80	
3113.00	Hardware	38'800		20'400		14'985.95	

Erfolgsrechnung		Budget 2022		Budget 2021		Jahresrechnung 2020	
		Aufwand	Ertrag	Aufwand	Ertrag	Aufwand	Ertrag
3118.01	Software	121'500		54'800		42'750.50	
3130.08	EDV-Beratung und -support	70'000		70'000		36'789.20	
3133.02	Informatik-Nutzungsaufwand (Leitungskosten RIO)	150'000		155'000		160'390.05	
3158.01	EDV-Service Kosten	80'000		80'000		90'577.23	
3162.00	Raten für operatives Leasing/Mietleasing	20'000		20'000		24'051.80	
4240.50	Dienstleistungen SR BBL						2'530.00
4260.01	Rückerstattungen für Service-Leistungen EDV-Anlage		60'200		60'249		62'609.95
4910.00	Int. Verrechnungen von Dienstleistungen Verwaltung		60'000		60'000		60'990.00
0228	Allgemeine Personalkosten	90'700		90'700		93'026.00	
0228	Allgemeine Personalkosten	90'700		90'700		93'026.00	
3660.00	Planmässige Abschreibungen Investitionsbeiträge	90'700		90'700		93'026.00	
029	Verwaltungsliegenschaften, übrige Nettoergebnis	486'270	132'900	447'320	112'200	428'101.45	132'545.10
			353'370		335'120		295'556.35
290	Verwaltungsliegenschaften, übrige	486'270	132'900	447'320	112'200	428'101.45	132'545.10
0290	Verwaltungsliegenschaften, übrige	486'270	132'900	447'320	112'200	428'101.45	132'545.10
3010.00	Löhne Verwaltungs- und Betriebspersonal	35'000		33'400		35'195.75	
3050.00	AG-Beiträge AHV, IV, EO, ALV, FAK und Verw.kosten	3'000		2'900		1'833.45	
3052.00	AG-Beiträge an Pensionskasse	4'000		3'700			
3053.00	AG-Beiträge an Unfallversicherung	1'500		1'500		1'497.05	
3101.00	Betriebs-, Verbrauchsmaterial	1'000		1'000		442.00	
3120.00	Ver- und Entsorgung Liegenschaften VV	30'000		30'000		25'382.35	
3134.00	Sachversicherungsprämien	3'000		3'500		2'326.45	
3144.10	Unterhalt Verwaltungsgebäude	53'800		61'700		73'413.00	
3144.20	Unterhalt Sozialamt	31'000		27'000		25'534.85	
3160.00	Miete und Pacht Liegenschaften	15'000		14'800		14'817.65	

Erfolgsrechnung		Budget 2022		Budget 2021		Jahresrechnung 2020	
		Aufwand	Ertrag	Aufwand	Ertrag	Aufwand	Ertrag
3300.00	Planmässige Abschreibungen VV	81'990		27'720		40'945.40	
3300.25	Planmässige Abschreibungen altes VV	201'980		215'100		202'000.00	
3430.01	Baulicher Unterhalt Girizstrasse 29	5'000		5'000		678.50	
3910.10	Int. Verrechnungen von Dienstleistungen Werkhof	20'000		20'000		4'035.00	
4470.00	Pacht- und Mietzinse Liegenschaften VV		115'000		95'000		114'824.45
4470.04	Mietzinse gemeindeeigene Parkplätze		4'500		4'000		4'392.00
4470.07	Mietzins Girizstrasse 29		9'200		9'200		9'216.00
4470.08	Baurechtszinsen Gutenbergstrasse		4'200		4'000		4'112.65

Erfolgsrechnung		Budget 2022		Budget 2021		Jahresrechnung 2020	
		Aufwand	Ertrag	Aufwand	Ertrag	Aufwand	Ertrag
1	Öffentliche Ordnung und Sicherheit, Verteidigung	927'629	553'000	1'008'281	622'000	737'673.00	507'447.42
	Nettoergebnis		374'629		386'281		230'225.58
11	Öffentliche Sicherheit	14'000		14'000		11'848.80	
	Nettoergebnis		14'000		14'000		11'848.80
111	Polizei	14'000		14'000		11'848.80	
	Nettoergebnis		14'000		14'000		11'848.80
1111	Sicherheitsdienste	14'000		14'000		11'848.80	
1111	Sicherheitsdienste	14'000		14'000		11'848.80	
3130.09	Dienstleistungen Dritter (Überwachung, Sicherheit)	9'000		9'000		8'775.10	
3130.10	Dienstleistungen Dritter (Arbeitssicherheit)	5'000		5'000		3'073.70	
12	Rechtssprechung	15'800		15'800		9'993.35	412.80
	Nettoergebnis		15'800		15'800		9'580.55
120	Rechtssprechung	15'800		15'800		9'993.35	412.80
	Nettoergebnis		15'800		15'800		9'580.55
1201	Friedensrichter	15'800		15'800		9'993.35	412.80
1201	Friedensrichter	15'800		15'800		9'993.35	412.80
3001.00	Vergütungen an Behörden und Kommissionen	5'200		5'200		5'089.80	
3050.00	AG-Beiträge AHV, IV, EO, ALV, FAK und Verw.kosten	500		500			
3053.00	AG-Beiträge an Unfallversicherung	100		100		84.00	
3199.00	Übriger Betriebsaufwand	10'000		10'000		4'819.55	
4260.00	Rückerstattungen und Kostenbeteiligungen Dritter						412.80

Erfolgsrechnung		Budget 2022		Budget 2021		Jahresrechnung 2020	
		Aufwand	Ertrag	Aufwand	Ertrag	Aufwand	Ertrag
15	Feuerwehr	671'600	537'000	745'681	527'000	539'286.35	456'177.92
	Nettoergebnis		134'600		218'681		83'108.43
150	Feuerwehr	671'600	537'000	745'681	527'000	539'286.35	456'177.92
	Nettoergebnis		134'600		218'681		83'108.43
1500	Feuerwehr	671'600	537'000	745'681	527'000	539'286.35	456'177.92
1500	Feuerwehr	671'600	537'000	745'681	527'000	539'286.35	456'177.92
3000.00	Löhne, Tag- und Sitzungsgelder Behörden und Komm.	55'200		53'500		47'980.00	
3001.51	Sold für Übungen	125'200		140'200		51'787.50	
3001.52	Sold für amtliche Kurse	29'500		37'700		14'837.85	
3001.53	Sold für Wehrdienst	36'000		36'000		26'241.60	
3001.54	Sold für Sonntags-Pikettdienst	18'700		30'600		28'920.00	
3001.55	Sold für Retablierung und Materialprüfungen	27'300		26'500		21'027.50	
3050.00	AG-Beiträge AHV, IV, EO, ALV, FAK und Verw.kosten	6'300		7'100		4'338.40	
3053.00	AG-Beiträge an Unfallversicherung					76.15	
3090.00	Aus- und Weiterbildung des Personals	33'500		60'045		3'547.50	
3100.00	Büromaterial	1'000		1'000		652.15	
3101.00	Betriebs-, Verbrauchsmaterial	13'000		13'000		8'989.50	
3102.00	Drucksachen, Publikationen	500		500		479.75	
3103.00	Fachliteratur, Zeitschriften	2'000		2'000		1'911.00	
3111.00	Anschaffung Maschinen, Geräte, Fahrzeuge	60'900		43'540		41'441.15	
3120.00	Ver- und Entsorgung Liegenschaften VV	4'200		4'200			
3130.04	Anschlussgebühren Alarmanlage Region Solothurn	5'600		5'000		4'594.30	
3130.12	Telefongebühren	2'200		4'340		4'803.45	
3130.20	Verbandsbeiträge	3'000		2'700		1'880.20	
3134.00	Sachversicherungsprämien	13'000		13'000		11'377.80	
3136.00	Honorare privatärztliche Tätigkeit	6'800		6'750		4'955.00	
3137.00	Steuern und Abgaben	300		500			

Erfolgsrechnung		Budget 2022		Budget 2021		Jahresrechnung 2020	
		Aufwand	Ertrag	Aufwand	Ertrag	Aufwand	Ertrag
3144.00	Unterhalt Hochbauten, Gebäude	200		9'500		38'505.75	
3151.00	Unterhalt Apparate, Maschinen, Geräte, Fahrzeuge, Werkz	58'900		62'011		62'270.25	
3170.00	Reisekosten und Spesen	15'300		25'835		3'054.35	
3181.00	Tatsächliche Forderungsverluste L+L					1'256.75	
3181.10	Tatsächliche Forderungsverluste STE NP	12'000		11'500		13'757.15	
3300.00	Planmässige Abschreibungen VV	32'460		30'660		32'055.30	
3300.25	Planmässige Abschreibungen altes VV	94'540		104'000		94'546.00	
3910.00	Int. Verrechnungen von Dienstleistungen Verwaltung	14'000		14'000		14'000.00	
4200.00	Ersatzabgaben		450'000		440'000		392'468.12
4210.00	Gebühren für Amtshandlungen		20'000		27'000		17'038.90
4270.00	Bussen		3'000		3'000		312.60
4631.10	Beiträge der Gebäudeversicherung		64'000		57'000		46'358.30
16	Verteidigung	226'229	16'000	232'800	95'000	176'544.50	50'856.70
	Nettoergebnis		210'229		137'800		125'687.80
161	Militärische Verteidigung	54'044	10'000	55'000	50'000	61'182.20	716.80
	Nettoergebnis		44'044		5'000		60'465.40
1610	Militärische Verteidigung	42'870	10'000	46'000	50'000	33'182.20	716.80
1610	Militärische Verteidigung	42'870	10'000	46'000	50'000	33'182.20	716.80
3101.00	Betriebs-, Verbrauchsmaterial	2'000		4'500		2'678.35	
3120.00	Ver- und Entsorgung Liegenschaften VV	11'000		13'500		4'852.05	
3144.00	Unterhalt Hochbauten, Gebäude	11'600		7'000		8'378.80	
3300.25	Planmässige Abschreibungen altes VV	17'270		19'000		17'273.00	
3910.10	Int. Verrechnungen von Dienstleistungen Werkhof	1'000		2'000			
4240.00	Benützungsgebühren und Dienstleistungen		10'000		50'000		716.80
1612	Schiessanlage	11'174		9'000		28'000.00	

Erfolgsrechnung		Budget 2022		Budget 2021		Jahresrechnung 2020	
		Aufwand	Ertrag	Aufwand	Ertrag	Aufwand	Ertrag
1612	Schiessanlage	11'174		9'000		28'000.00	
3612.05	Beitrag an Schiessanlage Gerlafingen	11'174		9'000		28'000.00	
162	Zivile Verteidigung	172'185	6'000	177'800	45'000	115'362.30	50'139.90
	Nettoergebnis		166'185		132'800		65'222.40
1620	Zivilschutz	172'185	6'000	177'800	45'000	115'362.30	50'139.90
1620	Zivilschutz	172'185	6'000	177'800	45'000	115'362.30	50'139.90
3000.00	Löhne, Tag- und Sitzungsgelder Behörden und Komm.	800					
3050.00	AG-Beiträge AHV, IV, EO, ALV, FAK und Verw.kosten	100					
3053.00	AG-Beiträge an Unfallversicherung	100					
3111.00	Anschaffung Maschinen, Geräte, Fahrzeuge	7'500		2'000		2'658.55	
3120.00	Ver- und Entsorgung Liegenschaften VV	4'000		2'000		3'456.75	
3130.12	Telefongebühren	1'000		1'000		970.00	
3134.00	Sachversicherungsprämien	2'500		2'800		2'245.10	
3144.00	Unterhalt Hochbauten, Gebäude	5'000		2'000			
3612.10	Entschädigungen an VBZAS	142'185		134'000		88'279.80	
3910.10	Int. Verrechnungen von Dienstleistungen Werkhof	9'000		9'000		7'752.10	
3910.50	Int. Verrechnungen von Dienstleistungen WV			25'000		10'000.00	
4501.00	Entnahmen aus Fonds des FK				45'000		44'139.90
4611.00	Entschädigungen vom Kanton		6'000				6'000.00

Erfolgsrechnung		Budget 2022		Budget 2021		Jahresrechnung 2020	
		Aufwand	Ertrag	Aufwand	Ertrag	Aufwand	Ertrag
2	Bildung	23'427'028	9'482'700	19'884'110	6'193'642	21'385'184.32	8'751'030.14
	Nettoergebnis		13'944'328		13'690'468		12'634'154.18
21	Volksschule	22'126'528	9'482'700	18'576'910	6'193'642	20'161'711.57	8'751'030.14
	Nettoergebnis		12'643'828		12'383'268		11'410'681.43
211	Primarstufe I	1'852'500	630'100	1'857'150	567'520	1'717'221.55	569'035.35
	Nettoergebnis		1'222'400		1'289'630		1'148'186.20
2110	Kindergarten	1'852'500	630'100	1'857'150	567'520	1'717'221.55	569'035.35
2110	Kindergarten	1'852'500	630'100	1'857'150	567'520	1'717'221.55	569'035.35
3020.01	Besoldungen	935'300		949'700		896'949.55	
3020.02	Stellvertretungen	32'700		31'400		52'275.80	
3020.04	Deutschunterricht	213'200		217'500		203'198.90	
3020.05	Spezielle Förderung	157'400		155'100		139'446.70	
3020.09	Rückerstattung von Lohn Lehrpersonen					-34'985.55	
3050.00	AG-Beiträge AHV, IV, EO, ALV, FAK und Verw.kosten	113'100		113'100		97'539.85	
3052.00	AG-Beiträge an Pensionskasse	135'800		128'000		127'659.40	
3052.05	AG-Beitrag an vers. Techn. Fehlbetrag	38'100		35'900		35'744.50	
3053.00	AG-Beiträge an Unfallversicherung	17'300		15'000		14'460.30	
3090.00	Aus- und Weiterbildung des Personals	7'000		7'400		5'625.95	
3104.00	Lehrmittel	36'000		36'000		30'310.50	
3110.00	Anschaffung Büromöbel und -geräte	7'200		7'400		5'877.45	
3130.00	Dienstleistungen Dritter	2'000		2'000		1'742.00	
3171.00	Exkursionen, Schulreisen und Lager	4'900		4'400		109.15	
3612.20	Schulgelder an andere Gemeinden	12'000		18'750		25'530.40	
3635.13	Schülertransport	22'000		13'500		8'529.80	
3910.20	Int. Verrechnungen von Dienstleistungen Schulleitung	118'500		122'000		107'206.85	
4631.00	Beiträge vom Kanton		611'100		567'520		569'035.35

Erfolgsrechnung		Budget 2022		Budget 2021		Jahresrechnung 2020	
		Aufwand	Ertrag	Aufwand	Ertrag	Aufwand	Ertrag
4631.01	Beiträge vom Kanton		19'000				
212	Primarstufe II	7'247'210	1'928'700	6'929'420	1'838'139	6'684'057.54	1'776'651.80
	Nettoergebnis		5'318'510		5'091'281		4'907'405.74
2120	Primarschule	7'247'210	1'928'700	6'929'420	1'838'139	6'684'057.54	1'776'651.80
2120	Primarschule	7'247'210	1'928'700	6'929'420	1'838'139	6'684'057.54	1'776'651.80
3020.01	Besoldungen	3'875'700		3'746'000		3'661'160.05	
3020.02	Stellvertretungen	126'100		118'500		142'173.65	
3020.04	Deutschunterricht	296'600		286'000		292'812.75	
3020.05	Spezielle Förderung	662'200		607'100		626'987.60	
3020.06	Logopädie	147'800		134'000		160'058.75	
3020.09	Rückerstattung von Lohn Lehrpersonen					-104'326.05	
3020.12	Aufgabenhilfe	14'400		14'400		8'512.50	
3020.13	Informatik	58'200		61'600		64'101.70	
3050.00	AG-Beiträge AHV, IV, EO, ALV, FAK und Verw.kosten	437'800		418'600		369'173.80	
3052.00	AG-Beiträge an Pensionskasse	526'600		476'200		488'598.00	
3052.05	AG-Beitrag an vers. Techn. Fehlbetrag	147'400		133'000		136'335.80	
3053.00	AG-Beiträge an Unfallversicherung	66'900		55'300		54'780.95	
3090.00	Aus- und Weiterbildung des Personals	18'000		19'100		11'705.70	
3099.01	Übriger Personalaufwand (Mitarbeiteranlässe / Vergabunge	4'600				5'326.50	
3101.00	Betriebs-, Verbrauchsmaterial	40'000		36'200		29'664.29	
3104.00	Lehrmittel	116'000		107'000		103'678.70	
3110.00	Anschaffung Büromöbel und -geräte	27'000		27'400		26'147.00	
3111.10	Anschaffung Turngeräte	4'000		4'000		3'659.30	
3113.00	Hardware	12'000		12'000		17'323.00	
3130.00	Dienstleistungen Dritter	8'000		8'000		8'059.70	
3130.30	Schulsozialarbeit	84'000		84'000		83'446.20	
3151.00	Unterhalt Apparate, Maschinen, Geräte, Fahrzeuge, Werkz	23'000		23'200		20'857.45	

Erfolgsrechnung		Budget 2022		Budget 2021		Jahresrechnung 2020	
		Aufwand	Ertrag	Aufwand	Ertrag	Aufwand	Ertrag
3158.01	EDV-Service Kosten	26'000		26'000		26'373.30	
3171.00	Exkursionen, Schulreisen und Lager	75'600		52'500		13'539.85	
3171.10	Beitrag an Skilager	47'000		40'000		41'178.45	
3171.20	Beitrag an Lehreranlass			4'600			
3300.00	Planmässige Abschreibungen VV	21'250		30'770		53'668.05	
3612.20	Schulgelder an andere Gemeinden	20'000		36'750		37'397.70	
3612.31	Schulgelder F-Klasse	20'000		20'000			
3635.13	Schülertransport	22'000		13'500		10'672.85	
3637.04	Gemeindebeitrag an Busabonnement	5'800					
3637.05	Gemeindebeitrag an Busabonnement F-Klasse			4'400			
3910.20	Int. Verrechnungen von Dienstleistungen Schulleitung	313'260		329'300		290'990.00	
4260.10	Beiträge an Exkursionen, Schulreisen, Lager		42'000		25'000		24'484.30
4260.20	Beiträge an Aufgabenbetreuung		6'000		7'000		4'660.00
4631.00	Beiträge vom Kanton		1'872'900		1'806'139		1'747'507.50
4631.01	Beiträge vom Kanton		7'800				
213	Sekundarstufe I	8'689'438	4'979'870	5'686'130	1'883'703	7'993'569.13	4'635'499.94
	Nettoergebnis		3'709'568		3'802'427		3'358'069.19
2130	Sekundarstufe	3'709'568		778'000		3'358'069.19	
2130	Sekundarstufe	3'709'568		778'000		3'358'069.19	
3612.00	Entschädigungen an Gemeinden und Zweckverbände	3'089'568				2'753'020.54	
3612.20	Schulgelder an andere Gemeinden	620'000		778'000		605'048.65	
2136	Kreisschule	4'979'870	4'979'870	4'908'130	1'883'703	4'635'499.94	4'635'499.94
2136	Kreisschule	4'979'870	4'979'870	4'908'130	1'883'703	4'635'499.94	4'635'499.94
3010.00	Löhne Verwaltungs- und Betriebspersonal	2'300		2'300			
3020.02	Stellvertretungen	67'100		67'200		61'779.45	

Erfolgsrechnung		Budget 2022		Budget 2021		Jahresrechnung 2020	
		Aufwand	Ertrag	Aufwand	Ertrag	Aufwand	Ertrag
3020.04	Deutschunterricht	20'000		28'000		38'086.90	
3020.05	Spezielle Förderung	298'500		314'100		304'276.80	
3020.09	Rückerstattung von Lohn Lehrpersonen					-9'696.00	
3020.10	Besoldungen Sek-1	2'338'700		2'320'000		2'226'560.45	
3020.13	Informatik	38'400		38'600		36'325.00	
3050.00	AG-Beiträge AHV, IV, EO, ALV, FAK und Verw.kosten	233'900		233'400		201'379.25	
3052.00	AG-Beiträge an Pensionskasse	283'600		268'100		272'021.10	
3052.05	AG-Beitrag an vers. Techn. Fehlbetrag	79'500		75'100		76'165.90	
3053.00	AG-Beiträge an Unfallversicherung	35'900		30'800		30'984.40	
3061.00	AHV-Ersatzrente					9'387.00	
3090.00	Aus- und Weiterbildung des Personals	11'500		12'400		11'114.95	
3099.01	Übriger Personalaufwand (Mitarbeiteranlässe / Vergabunge	2'400				3'174.40	
3100.10	EDV-Verbrauchsmaterial	500		500			
3101.00	Betriebs-, Verbrauchsmaterial	38'000		38'300		32'332.85	
3103.10	Fachliteratur, Zeitschriften Bibliothek	2'500		2'900		1'737.85	
3104.00	Lehrmittel	102'500		104'500		96'426.40	
3110.00	Anschaffung Büromöbel und -geräte	22'000		11'700		9'885.85	
3111.10	Anschaffung Turngeräte	5'000		5'000		5'581.75	
3113.00	Hardware	8'000		11'000		12'133.90	
3118.01	Software	500		500			
3130.00	Dienstleistungen Dritter	5'000		5'000		5'445.45	
3130.08	EDV-Beratung und -support	1'000		1'000		660.00	
3130.12	Telefongebühren	4'000		4'000		1'941.40	
3130.30	Schulsozialarbeit	43'000		43'000		41'723.10	
3133.02	Informatik-Nutzungsaufwand (Leitungskosten RIO)	2'600		2'700		2'500.00	
3151.00	Unterhalt Apparate, Maschinen, Geräte, Fahrzeuge, Werkz	12'000		10'000		14'021.25	
3158.01	EDV-Service Kosten	26'000		28'000		28'339.99	
3160.00	Miete und Pacht Liegenschaften	387'200		318'500		322'400.00	
3162.00	Raten für operatives Leasing/Mietleasing	7'500		7'500		10'247.80	
3171.00	Exkursionen, Schulreisen und Lager	44'500		33'500		16'527.25	

Erfolgsrechnung		Budget 2022		Budget 2021		Jahresrechnung 2020	
		Aufwand	Ertrag	Aufwand	Ertrag	Aufwand	Ertrag
3171.10	Beitrag an Skilager	66'500		65'000		66'359.90	
3171.20	Beitrag an Lehreranlass			2'400			
3300.00	Planmässige Abschreibungen VV	38'750		63'430		54'633.15	
3612.31	Schulgelder F-Klasse	10'000		10'000			
3637.04	Gemeindebeitrag an Busabonnement	35'000		33'000		31'000.00	
3637.05	Gemeindebeitrag an Busabonnement F-Klasse			2'200			
3910.00	Int. Verrechnungen von Dienstleistungen Verwaltung	25'000		25'000		25'000.00	
3910.20	Int. Verrechnungen von Dienstleistungen Schulleitung	189'040		194'900		177'796.10	
3910.30	Int. Verrechnungen von Dienstleistungen Schulsekretariat	40'000		40'000		37'929.70	
3910.40	Int. Verrechnungen von Dienstleistungen Abwarte	250'850		255'300		253'866.85	
3930.10	Int. Verrechnungen von Gebäudeunterhalt	201'130		199'300		125'449.80	
4260.10	Beiträge an Exkursionen, Schulreisen, Lager		46'500		35'000		40'627.70
4612.20	Schulgelder von anderen Gemeinden		725'103		733'000		695'350.55
4631.00	Beiträge vom Kanton		1'085'700		1'082'703		1'113'941.15
4631.01	Beiträge vom Kanton		33'000		33'000		32'560.00
4632.00	Beiträge von Gemeinden und Zweckverbänden		3'089'567				2'753'020.54
214	Musikschulen	808'700	307'100	783'200	303'000	741'516.45	297'985.95
	Nettoergebnis		501'600		480'200		443'530.50
2140	Musikschulen	808'700	307'100	783'200	303'000	741'516.45	297'985.95
2140	Musikschulen	808'700	307'100	783'200	303'000	741'516.45	297'985.95
3020.01	Besoldungen	613'800		595'700		591'033.20	
3020.02	Stellvertretungen	5'900		5'700		4'144.35	
3050.00	AG-Beiträge AHV, IV, EO, ALV, FAK und Verw.kosten	52'400		50'700		44'863.50	
3052.00	AG-Beiträge an Pensionskasse	78'800		72'700		56'248.70	
3052.05	AG-Beitrag an vers. Techn. Fehlbetrag	22'100		20'400		15'335.30	
3053.00	AG-Beiträge an Unfallversicherung	15'600		15'000		13'863.35	
3090.00	Aus- und Weiterbildung des Personals	2'400		2'400		1'970.00	

Erfolgsrechnung		Budget 2022		Budget 2021		Jahresrechnung 2020	
		Aufwand	Ertrag	Aufwand	Ertrag	Aufwand	Ertrag
3102.00	Drucksachen, Publikationen	1'300		1'300		1'022.80	
3104.00	Lehrmittel	1'500		1'500		626.25	
3119.01	Anschaffung von Musikinstrumenten	1'000		1'000		1'330.00	
3130.20	Verbandsbeiträge	1'800		1'800		1'740.00	
3159.01	Unterhalt von Musikinstrumenten	4'600		2'600		2'310.20	
3170.00	Reisekosten und Spesen	1'500		1'500		2'067.50	
3181.00	Tatsächliche Forderungsverluste L+L			4'900			
3612.20	Schulgelder an andere Gemeinden	6'000		6'000		4'961.30	
4260.40	Beiträge an Musikschule		120'000		120'000		116'066.10
4612.20	Schulgelder von anderen Gemeinden		3'000		3'000		5'100.00
4631.00	Beiträge vom Kanton		184'100		180'000		176'819.85
217	Schulliegenschaften	2'747'480	976'130	2'529'810	915'080	2'308'779.25	857'934.45
	Nettoergebnis		1'771'350		1'614'730		1'450'844.80
2170	Schulliegenschaften	2'747'480	976'130	2'529'810	915'080	2'308'779.25	857'934.45
2170	Schulliegenschaften	2'747'480	976'130	2'529'810	915'080	2'308'779.25	857'934.45
3000.00	Löhne, Tag- und Sitzungsgelder Behörden und Komm.			2'600		8'532.35	
3010.00	Löhne Verwaltungs- und Betriebspersonal	774'000		744'500		792'694.65	
3010.09	Rückerstattung von Lohn Verwaltungs- /Betriebspersonal					-26'866.90	
3050.00	AG-Beiträge AHV, IV, EO, ALV, FAK und Verw.kosten	65'400		63'000		58'077.30	
3052.00	AG-Beiträge an Pensionskasse	86'500		80'800		60'398.40	
3053.00	AG-Beiträge an Unfallversicherung	30'000		32'900		33'882.75	
3090.00	Aus- und Weiterbildung des Personals	5'000		5'000		6'215.95	
3101.00	Betriebs-, Verbrauchsmaterial	68'000		60'000		81'246.30	
3111.00	Anschaffung Maschinen, Geräte, Fahrzeuge	53'900		3'500		13'303.00	
3112.01	Anschaffung von Dienstkleidern	4'000		3'000		3'969.10	
3120.00	Ver- und Entsorgung Liegenschaften VV	298'000		280'000		246'159.30	
3130.12	Telefongebühren	2'000				2'029.45	

Erfolgsrechnung		Budget 2022		Budget 2021		Jahresrechnung 2020	
		Aufwand	Ertrag	Aufwand	Ertrag	Aufwand	Ertrag
3134.00	Sachversicherungsprämien	35'000		35'000		30'601.85	
3144.00	Unterhalt Hochbauten, Gebäude	60'500		35'500		5'265.80	
3144.31	Unterhalt Hochbauten, Kindergarten Bleichenmatt I	17'000		23'000		12'188.00	
3144.32	Unterhalt Hochbauten, Fällimoos	14'000		10'000		37.95	
3144.33	Unterhalt Hochbauten, Egelmoos	8'000		14'500		901.90	
3144.34	Unterhalt Hochbauten, Kindergarten Grütt	8'000		7'000		300.00	
3144.35	Unterhalt Hochbauten, Kindergarten Bleichenmatt II	14'000		57'000		11'546.05	
3144.36	Unterhalt Hochbauten, Alter Kindergarten Fällimoos					-24'847.20	
3144.41	Unterhalt Hochbauten, Unteres Schulhaus	15'000		6'800		4'103.05	
3144.42	Unterhalt Hochbauten, Bleichenmattschulhaus	13'500		22'500		14'051.95	
3144.43	Unterhalt Hochbauten, Bleichenmatt Turnhalle I	5'000		5'000		2'716.05	
3144.44	Unterhalt Hochbauten, Mühlematt Turnhalle	26'000		18'500		5'191.40	
3144.45	Unterhalt Hochbauten, Bleichenmatt Turnhalle II	5'000		5'000		2'398.05	
3144.46	Unterhalt Hochbauten, Singsaal Bleichenmatt	5'000		5'000		2'635.35	
3144.47	Unterhalt Hochbauten, Unterhalt Plätze und Anlagen	27'000		20'800		7'486.00	
3144.48	Unterhalt Hochbauten, Schulhaus Mühlematt	28'000		11'500		16'749.70	
3144.49	Unterhalt Hochbauten, Unterhalt Mühlematt Pavillon	8'000		5'000			
3144.51	Unterhalt Hochbauten, Oberes Schulhaus	64'400		12'300		1'879.85	
3144.52	Unterhalt Hochbauten, Werkhofschulhaus	7'700		7'700		8'252.10	
3144.53	Unterhalt Hochbauten, Alte Turnhalle	10'000		8'800		9'729.10	
3144.54	Unterhalt Hochbauten, Bezirksschulhaus	5'500		5'500		3'203.65	
3144.55	Unterhalt Hochbauten, Bleichematt Mitteltrakt	10'100		7'500		5'907.10	
3144.56	Unterhalt Hochbauten, Neue Sporthalle	20'000		24'500		17'813.65	
3144.57	Unterhalt Hochbauten, Pavillon Bernstrasse	12'500		8'000		5'750.25	
3151.00	Unterhalt Apparate, Maschinen, Geräte, Fahrzeuge, Werkz	13'500		8'000		8'639.20	
3170.00	Reisekosten und Spesen	400		600		150.00	
3300.00	Planmässige Abschreibungen VV	560'840		522'770		504'151.75	
3300.25	Planmässige Abschreibungen altes VV	346'740		346'740		356'456.00	
3910.10	Int. Verrechnungen von Dienstleistungen Werkhof	20'000		20'000		15'879.05	
4260.00	Rückerstattungen und Kostenbeteiligungen Dritter						19'631.95

Erfolgsrechnung		Budget 2022		Budget 2021		Jahresrechnung 2020	
		Aufwand	Ertrag	Aufwand	Ertrag	Aufwand	Ertrag
4470.71	Mieteinnahmen Bleichematt		500				120.00
4470.72	Mieteinnahmen Sporthalle		2'000		2'000		
4470.73	Mieteinnahmen Pavillon		100				30.00
4470.74	Mieteinnahmen Alte Turnhalle		5'000		2'000		1'206.00
4470.75	Mieteinnahmen KiGa Fällimoos		3'600		2'880		3'600.00
4470.76	Mieteinnahmen KiGa Bleichematt				3'200		
4470.77	Mieteinnahmen Kreisschule		387'200		318'500		322'484.00
4612.20	Schulgelder von anderen Gemeinden				6'150		
4893.00	Entnahmen aus Vorfinanzierungen des EK		125'750		125'750		125'758.00
4895.03	Entnahme Aufwertungsreserve						5'787.85
4910.40	Int. Verrechnungen von Dienstleistungen Abwarte		250'850		255'300		253'866.85
4930.10	Int. Verrechnungen von Gebäudeunterhalt		201'130		199'300		125'449.80
219	Volksschule, übrige	781'200	660'800	791'200	686'200	716'567.65	613'922.65
	Nettoergebnis		120'400		105'000		102'645.00
2190	Schulleitung	635'800	620'800	646'200	646'200	575'992.95	575'992.95
2190	Schulleitung	635'800	620'800	646'200	646'200	575'992.95	575'992.95
3000.16	Löhne, Tag- und Sitzungsgelder Bildungsausschuss	3'000		3'000		2'500.00	
3010.10	Löhne Gemeindeschule	225'000		247'000		202'639.75	
3010.20	Löhne Kreisschule	116'000		116'400		104'687.80	
3010.30	Löhne Gesamtschulleitung	147'000		147'800		156'553.30	
3050.00	AG-Beiträge AHV, IV, EO, ALV, FAK und Verw.kosten	41'400		43'400		33'713.50	
3052.00	AG-Beiträge an Pensionskasse	55'000		54'600		47'570.70	
3053.00	AG-Beiträge an Unfallversicherung	13'400		14'000		12'358.35	
3090.00	Aus- und Weiterbildung des Personals	10'000		10'000		7'335.70	
3132.00	Honorare externe Berater, Gutachter, Fachexperten	15'000					
3170.00	Reisekosten und Spesen	10'000		10'000		8'633.85	
4910.20	Int. Verrechnungen von Dienstleistungen Schulleitung		620'800		646'200		575'992.95

Erfolgsrechnung		Budget 2022		Budget 2021		Jahresrechnung 2020	
		Aufwand	Ertrag	Aufwand	Ertrag	Aufwand	Ertrag
2191	Schulverwaltung	145'400	40'000	145'000	40'000	140'574.70	37'929.70
2191	Schulverwaltung	145'400	40'000	145'000	40'000	140'574.70	37'929.70
3010.00	Löhne Verwaltungs- und Betriebspersonal	113'000		111'700		112'880.00	
3010.09	Rückerstattung von Lohn Verwaltungs- /Betriebspersonal					-524.20	
3050.00	AG-Beiträge AHV, IV, EO, ALV, FAK und Verw.kosten	9'600		9'500		7'828.90	
3052.00	AG-Beiträge an Pensionskasse	12'700		12'100		10'620.60	
3053.00	AG-Beiträge an Unfallversicherung	3'100		3'100		3'010.35	
3102.00	Drucksachen, Publikationen	3'000		3'000		5'471.90	
3130.12	Telefongebühren			2'000			
3130.31	Elternbildung	2'000		2'000		1'187.15	
3132.00	Honorare externe Berater, Gutachter, Fachexperten	2'000		1'600		100.00	
4910.30	Int. Verrechnungen von Dienstleistungen Schulsekretariat		40'000		40'000		37'929.70
22	Sonderschulen	840'000		904'100		817'390.00	
	Nettoergebnis		840'000		904'100		817'390.00
220	Sonderschulen	840'000		904'100		817'390.00	
	Nettoergebnis		840'000		904'100		817'390.00
2200	Sonderschulen	840'000		904'100		817'390.00	
2200	Sonderschulen	840'000		904'100		817'390.00	
3020.05	Spezielle Förderung			18'900			
3020.06	Logopädie	14'000		52'800			
3020.09	Rückerstattung von Lohn Lehrpersonen	-16'900		-41'700			
3050.00	AG-Beiträge AHV, IV, EO, ALV, FAK und Verw.kosten	1'200		6'100			
3052.00	AG-Beiträge an Pensionskasse	1'500		7'200			
3053.00	AG-Beiträge an Unfallversicherung	200		800			

Erfolgsrechnung		Budget 2022		Budget 2021		Jahresrechnung 2020	
		Aufwand	Ertrag	Aufwand	Ertrag	Aufwand	Ertrag
3614.20	Schulgelder an öffentliche Unternehmungen	840'000		860'000		817'390.00	
29	Übriges Bildungswesen	460'500		403'100		406'082.75	
	Nettoergebnis		460'500		403'100		406'082.75
299	Bildung, übrige	460'500		403'100		406'082.75	
	Nettoergebnis		460'500		403'100		406'082.75
2990	Bildung, übrige	460'500		403'100		406'082.75	
2990	Bildung, übrige	460'500		403'100		406'082.75	
3010.00	Löhne Verwaltungs- und Betriebspersonal	3'000		9'300		9'362.05	
3050.00	AG-Beiträge AHV, IV, EO, ALV, FAK und Verw.kosten	300		800		713.05	
3052.00	AG-Beiträge an Pensionskasse	300		600			
3053.00	AG-Beiträge an Unfallversicherung	100		400		345.55	
3130.00	Dienstleistungen Dritter	4'700					
3131.00	Planungen und Projektierungen	20'000				16'471.30	
3160.00	Miete und Pacht Liegenschaften	22'800					
3439.60	Investitionsbeitrag für Standort Spielgruppe	17'300					
3635.03	Beitrag an Verein Tagesfamilien Kt. SO	48'000		48'000		34'995.80	
3635.11	Beitrag an kids&teens	343'000		343'000		343'000.00	
3636.06	Beitrag an Ferienpass Solothurn	1'000		1'000		1'000.00	
3637.10	Beitrag an Lehrabschlussprüfung					195.00	

Erfolgsrechnung		Budget 2022		Budget 2021		Jahresrechnung 2020	
		Aufwand	Ertrag	Aufwand	Ertrag	Aufwand	Ertrag
3	Kultur, Sport und Freizeit, Kirche	1'033'015	3'000	964'128	3'000	901'982.95	1'810.15
	Nettoergebnis		1'030'015		961'128		900'172.80
31	Kulturerbe	12'020		12'100		11'745.00	
	Nettoergebnis		12'020		12'100		11'745.00
311	Museen und bildende Kunst	12'020		12'100		11'745.00	
	Nettoergebnis		12'020		12'100		11'745.00
3111	Naturmuseum	12'020		12'100		11'745.00	
3111	Naturmuseum	12'020		12'100		11'745.00	
3634.00	Beiträge an öffentliche Unternehmungen	12'020		12'100		11'745.00	
32	Kultur, übrige	25'000		25'000		22'800.00	
	Nettoergebnis		25'000		25'000		22'800.00
321	Bibliotheken	57'580		10'700		9'971.35	
	Nettoergebnis		57'580		10'700		9'971.35
3210	Bibliotheken	57'580		10'700		9'971.35	
3210	Bibliotheken	57'580		10'700		9'971.35	
3010.00	Löhne Verwaltungs- und Betriebspersonal	6'000		6'000		6'000.00	
3050.00	AG-Beiträge AHV, IV, EO, ALV, FAK und Verw.kosten	500		500		457.70	
3053.00	AG-Beiträge an Unfallversicherung	200		200		65.75	
3103.10	Fachliteratur, Zeitschriften Bibliothek	4'000		4'000		3'447.90	
3636.04	Beitrag an Zentralbibliothek Solothurn	46'880					
322	Konzert und Theater	79'410					

Erfolgsrechnung		Budget 2022		Budget 2021		Jahresrechnung 2020	
		Aufwand	Ertrag	Aufwand	Ertrag	Aufwand	Ertrag
Nettoergebnis			79'410				
3220	Konzert und Theater	79'410					
3220	Konzert und Theater	79'410					
3636.01	Beiträge an künstlerische und kulturelle Bestrebungen	79'410					
329	Kultur, übrige	263'700		408'100		384'815.90	610.15
	Nettoergebnis		263'700		408'100		384'205.75
3290	Kultur, übrige	263'700		408'100		384'815.90	610.15
3290	Kultur, übrige	263'700		408'100		384'815.90	610.15
3000.08	Löhne, Tag- und Sitzungsgelder Kulturkommission	9'000		13'000		9'725.00	
3000.09	Löhne, Tag- und Sitzungsgelder Kilbikommission	7'000		7'000		2'500.00	
3000.10	Löhne, Tag- und Sitzungsgelder Historische Kommission	3'500		3'500		3'750.00	
3010.00	Löhne Verwaltungs- und Betriebspersonal					544.75	
3050.00	AG-Beiträge AHV, IV, EO, ALV, FAK und Verw.kosten	1'600		2'000		780.10	
3053.00	AG-Beiträge an Unfallversicherung	500		700		286.50	
3103.10	Fachliteratur, Zeitschriften Bibliothek					65.25	
3109.10	Übriger Material-/Warenaufwand Bücherschrank	1'000		1'000			
3110.01	Anschaffung Büromöbel und -geräte Historische Kommissi	4'000		4'000			
3170.10	Ausgaben Kulturkommission	8'000		8'000		1'228.65	
3170.15	Ausgaben Historische Kommission	5'000		5'000		2'279.50	
3170.16	Ausgaben Kilbikommission	5'000		5'000			
3170.20	Bundes- und Jungbürgerfeier	7'000		7'000			
3632.01	Beitrag an Stiftung Heimatmuseum Wasseramt	1'800		1'800		1'763.20	
3632.02	Beitrag an Wasserämter Filmpreis	3'100		3'100		3'050.85	
3634.03	Beitrag an Stadttheater Solothurn			77'600		77'614.00	
3635.04	Beitrag an Moos-Flury-Stiftung	20'000		41'000		78'985.75	

Erfolgsrechnung		Budget 2022		Budget 2021		Jahresrechnung 2020	
		Aufwand	Ertrag	Aufwand	Ertrag	Aufwand	Ertrag
3635.05	Beitrag an Juillerat Stiftung	1'000		1'000		1'000.00	
3635.06	Beitrag an Verein SlowUP	3'800		3'800		107.70	
3636.01	Beiträge an künstlerische und kulturelle Bestrebungen	6'000		5'000		8'914.00	
3636.04	Beitrag an Zentralbibliothek Solothurn			47'600		47'621.00	
3636.10	Beitrag an Dorfvereine	43'000		43'000		39'825.00	
3636.11	Beitrag an MG Harmonie	15'000		15'000		15'100.00	
3636.35	Betriebskostenbeitrag an Biberena	88'400		78'000		76'700.00	
3910.10	Int. Verrechnungen von Dienstleistungen Werkhof	30'000		35'000		12'974.65	
4260.00	Rückerstattungen und Kostenbeteiligungen Dritter						610.15
33	Medien	25'000		25'000		22'800.00	
	Nettoergebnis		25'000		25'000		22'800.00
332	Massenmedien	25'000		25'000		22'800.00	
	Nettoergebnis		25'000		25'000		22'800.00
3320	Massenmedien	25'000		25'000		22'800.00	
3320	Massenmedien	25'000		25'000		22'800.00	
3635.07	Beitrag an Biberister Kurier	25'000		25'000		22'800.00	
34	Sport und Freizeit	595'305	3'000	508'228	3'000	472'650.70	1'200.00
	Nettoergebnis		592'305		505'228		471'450.70
341	Sport	272'405		247'928		267'653.60	
	Nettoergebnis		272'405		247'928		267'653.60
3411	Hallenbad	9'300		9'300		8'400.00	
3411	Hallenbad	9'300		9'300		8'400.00	

Erfolgsrechnung		Budget 2022		Budget 2021		Jahresrechnung 2020	
		Aufwand	Ertrag	Aufwand	Ertrag	Aufwand	Ertrag
3634.05	Beitrag an KEB Zuchwil	9'300		9'300		8'400.00	
3412	Freibad	99'125		97'328		135'436.75	
3412	Freibad	99'125		97'328		135'436.75	
3000.00	Löhne, Tag- und Sitzungsgelder Behörden und Komm.	800		800		300.00	
3050.00	AG-Beiträge AHV, IV, EO, ALV, FAK und Verw.kosten	100		100		8.25	
3053.00	AG-Beiträge an Unfallversicherung	100		100		6.80	
3300.00	Planmässige Abschreibungen VV	410					
3632.07	Betriebskostenbeitrag Schwimmbad Eichholz	97'715		96'328		135'121.70	
3413	Kunsteisbahn	18'100		18'100		17'624.00	
3413	Kunsteisbahn	18'100		18'100		17'624.00	
3634.05	Beitrag an KEB Zuchwil	18'100		18'100		17'624.00	
3415	Fussballstadion	145'880		123'200		106'192.85	
3415	Fussballanlagen	145'880		123'200		106'192.85	
3010.00	Löhne Verwaltungs- und Betriebspersonal	7'100		7'100		7'257.90	
3050.00	AG-Beiträge AHV, IV, EO, ALV, FAK und Verw.kosten	600		600		553.20	
3052.00	AG-Beiträge an Pensionskasse	700				714.20	
3053.00	AG-Beiträge an Unfallversicherung	300		300		319.30	
3120.00	Ver- und Entsorgung Liegenschaften VV	17'000		16'000		10'923.70	
3134.00	Sachversicherungsprämien	1'500		1'500		1'038.15	
3140.01	Unterhalt Grünflächen	38'100		26'400		23'010.45	
3144.00	Unterhalt Hochbauten, Gebäude	29'400		14'500		16'152.95	
3300.25	Planmässige Abschreibungen altes VV	26'180		28'800		26'182.00	
3910.10	Int. Verrechnungen von Dienstleistungen Werkhof	25'000		28'000		20'041.00	

Erfolgsrechnung		Budget 2022		Budget 2021		Jahresrechnung 2020	
		Aufwand	Ertrag	Aufwand	Ertrag	Aufwand	Ertrag
342	Freizeit	322'900	3'000	260'300	3'000	204'997.10	1'200.00
	Nettoergebnis		319'900		257'300		203'797.10
3421	Freizeitzentrum	14'500		14'500		14'167.00	
3421	Freizeitzentrum	14'500		14'500		14'167.00	
3634.04	Beitrag an Begegnungszentrum Altes Spital			14'500		14'167.00	
3636.01	Beiträge an künstlerische und kulturelle Bestrebungen	14'500					
3422	Kinderspielplätze	72'100		63'500		15'285.00	
3422	Kinderspielplätze	72'100		63'500		15'285.00	
3120.00	Ver- und Entsorgung Liegenschaften VV	1'000		1'000		488.55	
3134.00	Sachversicherungsprämien	100		100		99.20	
3140.03	Unterhalt Neuanlagen Kinderspielplätze	16'000		10'000		-3'664.20	
3140.12	Anschaffungen Geräte/Material Kinderspielplätze	20'000		20'000		298.35	
3144.00	Unterhalt Hochbauten, Gebäude	3'000		3'000		478.10	
3300.00	Planmässige Abschreibungen VV	5'000					
3300.25	Planmässige Abschreibungen altes VV	4'000		4'400		4'000.00	
3636.02	Beitrag an Werkspielplatz	3'000		3'000		3'000.00	
3910.10	Int. Verrechnungen von Dienstleistungen Werkhof	20'000		22'000		10'585.00	
3424	Parkanlagen, Wanderwege	236'300	3'000	182'300	3'000	175'545.10	1'200.00
3424	Parkanlagen, Wanderwege	236'300	3'000	182'300	3'000	175'545.10	1'200.00
3130.20	Verbandsbeiträge	800		800		800.00	
3140.01	Unterhalt Grünflächen	82'000		81'500		79'520.20	
3140.02	Unterhalt Plätze und Anlagen	73'500		20'000		16'548.25	
3140.05	Unterhalt Ruhebänke	15'000		15'000		16'601.25	
3910.10	Int. Verrechnungen von Dienstleistungen Werkhof	65'000		65'000		62'075.40	

Erfolgsrechnung		Budget 2022		Budget 2021		Jahresrechnung 2020	
		Aufwand	Ertrag	Aufwand	Ertrag	Aufwand	Ertrag
4240.00	Benützungsgebühren und Dienstleistungen		3'000		3'000		1'200.00

Erfolgsrechnung		Budget 2022		Budget 2021		Jahresrechnung 2020	
		Aufwand	Ertrag	Aufwand	Ertrag	Aufwand	Ertrag
4	Gesundheit	2'082'600	29'500	2'092'800	29'500	1'870'757.48	29'291.15
	Nettoergebnis		2'053'100		2'063'300		1'841'466.33
41	Spitäler, Kranken- und Pflegeheime	1'162'600	28'000	1'199'200	28'000	1'079'998.30	28'000.00
	Nettoergebnis		1'134'600		1'171'200		1'051'998.30
412	Alters-, Kranken und Pflegeheime	1'162'600	28'000	1'199'200	28'000	1'079'998.30	28'000.00
	Nettoergebnis		1'134'600		1'171'200		1'051'998.30
4120	Alters-, Kranken- und Pflegeheime	1'162'600	28'000	1'199'200	28'000	1'079'998.30	28'000.00
4120	Alters-, Kranken- und Pflegeheime	1'162'600	28'000	1'199'200	28'000	1'079'998.30	28'000.00
3130.05	Beitrag an Reinigungskosten Läbesgarte					1'170.00	
3632.08	Tagesstätten im Alter					-5'330.90	
3632.10	Beitrag an Pflegekostenfinanzierung	1'158'800		1'193'700		1'084'159.20	
3632.29	Tagesstätten im Alter	3'800		5'500			
4470.03	Mietzins Genossenschaft Alterssiedlung		28'000		28'000		28'000.00
42	Ambulante Krankenpflege	708'800		683'400		593'822.23	
	Nettoergebnis		708'800		683'400		593'822.23
421	Ambulante Krankenpflege	708'800		683'400		593'822.23	
	Nettoergebnis		708'800		683'400		593'822.23
4210	Ambulante Krankenpflege	708'800		683'400		593'822.23	
4210	Ambulante Krankenpflege	708'800		683'400		593'822.23	
3631.04	Restkostenfinanzierung freiberufliche Spitex	5'000				9'823.90	
3636.14	Wegkostenpauschale SPITEX	20'000				19'882.00	
3636.15	Beitrag an Spitex	680'000		680'000		560'660.73	

Erfolgsrechnung		Budget 2022		Budget 2021		Jahresrechnung 2020	
		Aufwand	Ertrag	Aufwand	Ertrag	Aufwand	Ertrag
3636.16	Beitrag an Kinderspitex Nordwestschweiz	3'800		3'400		3'455.60	
43	Gesundheitsprävention	211'200	1'500	210'200	1'500	196'936.95	1'291.15
	Nettoergebnis		209'700		208'700		195'645.80
431	Alkohol- und Drogenprävention	151'700		157'200		146'863.00	
	Nettoergebnis		151'700		157'200		146'863.00
4310	Alkohol- und Drogenprävention	151'700		157'200		146'863.00	
4310	Alkohol- und Drogenprävention	151'700		157'200		146'863.00	
3636.21	Beitrag an Gesundheitsprävention, Sucht	151'700		157'200		146'863.00	
433	Schulgesundheitsdienst	50'300	1'500	43'800	1'500	42'597.25	1'291.15
	Nettoergebnis		48'800		42'300		41'306.10
4330	Schulgesundheitsdienst	50'300	1'500	43'800	1'500	42'597.25	1'291.15
4330	Schulgesundheitsdienst	50'300	1'500	43'800	1'500	42'597.25	1'291.15
3010.00	Löhne Verwaltungs- und Betriebspersonal	8'500		8'500		2'422.65	
3050.00	AG-Beiträge AHV, IV, EO, ALV, FAK und Verw.kosten	700		700		257.95	
3053.00	AG-Beiträge an Unfallversicherung	300		300		93.30	
3106.00	Medizinisches Material	800		800		174.40	
3136.00	Honorare privatärztliche Tätigkeit	5'000		3'500		5'433.25	
3136.01	Honorare zahnärztliche Tätigkeit	35'000		30'000		33'999.55	
3170.00	Reisekosten und Spesen					96.50	
3181.00	Tatsächliche Forderungsverluste L+L					119.65	
4637.11	Beiträge an Schulzahnpflege		1'500		1'500		1'291.15
434	Lebensmittelkontrolle	9'200		9'200		7'476.70	

Erfolgsrechnung		Budget 2022		Budget 2021		Jahresrechnung 2020	
		Aufwand	Ertrag	Aufwand	Ertrag	Aufwand	Ertrag
Nettoergebnis			9'200		9'200		7'476.70
4340	Lebensmittelkontrolle	9'200		9'200		7'476.70	
4340	Lebensmittelkontrolle	9'200		9'200		7'476.70	
3010.00	Löhne Verwaltungs- und Betriebspersonal	7'800		7'800		7'350.00	
3050.00	AG-Beiträge AHV, IV, EO, ALV, FAK und Verw.kosten	700		700			
3053.00	AG-Beiträge an Unfallversicherung	200		200		126.70	
3101.00	Betriebs-, Verbrauchsmaterial	500		500			

Erfolgsrechnung		Budget 2022		Budget 2021		Jahresrechnung 2020	
		Aufwand	Ertrag	Aufwand	Ertrag	Aufwand	Ertrag
5	Soziale Sicherheit	14'897'580	7'226'090	14'623'620	6'464'920	14'280'933.12	7'868'594.68
	Nettoergebnis		7'671'490		8'158'700		6'412'338.44
52	Invalidität	14'000		14'500		14'000.00	
	Nettoergebnis		14'000		14'500		14'000.00
523	Invalidenheime	14'000		14'500		14'000.00	
	Nettoergebnis		14'000		14'500		14'000.00
5230	Invalidität	14'000		14'500		14'000.00	
5230	Invalidität	14'000		14'500		14'000.00	
3636.25	Beitrag an INVA Mobil	14'000		14'500		14'000.00	
53	Alter + Hinterlassene	3'044'100		3'167'000		2'903'648.80	
	Nettoergebnis		3'044'100		3'167'000		2'903'648.80
532	Ergänzungsleistungen AHV	3'023'800		3'167'000		2'903'648.80	
	Nettoergebnis		3'023'800		3'167'000		2'903'648.80
5320	Ergänzungsleistungen AHV	3'023'800		3'167'000		2'903'648.80	
5320	Ergänzungsleistungen AHV	3'023'800		3'167'000		2'903'648.80	
3611.00	Entschädigungen an Kanton	142'200		141'000		125'389.15	
3631.00	Beiträge an Kanton	2'881'600		3'026'000		2'778'259.65	
535	Leistungen an das Alter	20'300					
	Nettoergebnis		20'300				
5350	Leistungen an das Alter	20'300					

Erfolgsrechnung		Budget 2022		Budget 2021		Jahresrechnung 2020	
		Aufwand	Ertrag	Aufwand	Ertrag	Aufwand	Ertrag
5350	Leistungen an das Alter	20'300					
3000.00	Löhne, Tag- und Sitzungsgelder Behörden und Komm.	4'800					
3050.00	AG-Beiträge AHV, IV, EO, ALV, FAK und Verw.kosten	400					
3053.00	AG-Beiträge an Unfallversicherung	100					
3130.00	Dienstleistungen Dritter	15'000					
54	Familie und Jugend	430'140	60'000	392'520	58'000	341'926.45	51'321.10
	Nettoergebnis		370'140		334'520		290'605.35
543	Alimentenbevorschussung und -inkasso	135'100		148'500		132'238.20	
	Nettoergebnis		135'100		148'500		132'238.20
5430	Alimentenbevorschussung und -inkasso	135'100		148'500		132'238.20	
5430	Alimentenbevorschussung und -inkasso	135'100		148'500		132'238.20	
3632.00	Beiträge an Gemeinden und Zweckverbände	135'100		148'500		132'238.20	
544	Jugendschutz	295'040	60'000	244'020	58'000	209'688.25	51'321.10
	Nettoergebnis		235'040		186'020		158'367.15
5440	Jugendschutz allgemein	295'040	60'000	244'020	58'000	209'688.25	51'321.10
5440	Jugendschutz	295'040	60'000	244'020	58'000	209'688.25	51'321.10
3000.00	Löhne, Tag- und Sitzungsgelder Behörden und Komm.	5'600		6'000		7'000.00	
3010.00	Löhne Verwaltungs- und Betriebspersonal	159'000		134'900		130'665.55	
3050.00	AG-Beiträge AHV, IV, EO, ALV, FAK und Verw.kosten	13'900		11'900		9'579.30	
3052.00	AG-Beiträge an Pensionskasse	18'200		14'700		13'242.00	
3053.00	AG-Beiträge an Unfallversicherung	4'600		3'900		3'642.45	
3090.00	Aus- und Weiterbildung des Personals	1'500		2'000		1'121.90	

Erfolgsrechnung		Budget 2022		Budget 2021		Jahresrechnung 2020	
		Aufwand	Ertrag	Aufwand	Ertrag	Aufwand	Ertrag
3100.10	EDV-Verbrauchsmaterial	1'000		1'000			
3110.00	Anschaffung Büromöbel und -geräte	8'000					
3113.00	Hardware	2'500		1'500		862.15	
3118.01	Software	1'000		1'000		1'577.50	
3120.00	Ver- und Entsorgung Liegenschaften VV	7'500		5'000		3'103.70	
3130.08	EDV-Beratung und -support	500				1'210.00	
3130.12	Telefongebühren	2'200		2'200		2'017.85	
3130.20	Verbandsbeiträge	900		700		699.85	
3131.00	Planungen und Projektierungen	20'000		20'000		9'983.25	
3133.02	Informatik-Nutzungsaufwand (Leitungskosten RIO)	5'400		5'400		5'000.00	
3134.00	Sachversicherungsprämien	1'000		500		423.95	
3144.00	Unterhalt Hochbauten, Gebäude	9'000		5'000		5'126.40	
3151.00	Unterhalt Apparate, Maschinen, Geräte, Fahrzeuge, Werkz	1'000		2'000		1'406.35	
3158.01	EDV-Service Kosten	2'000		2'000		2'351.95	
3170.00	Reisekosten und Spesen	1'000		1'000		492.10	
3300.00	Planmässige Abschreibungen VV	19'060		12'120			
3300.25	Planmässige Abschreibungen altes VV	10'180		11'200		10'182.00	
4470.00	Pacht- und Mietzinse Liegenschaften VV		2'000				
4612.30	Entschädigungen von Anschlussgemeinden		57'000		57'000		50'621.10
4637.10	Spenden		1'000		1'000		700.00
57	Sozialhilfe und Asylwesen	11'389'340	7'166'090	11'029'600	6'406'920	11'001'357.87	7'817'273.58
	Nettoergebnis		4'223'250		4'622'680		3'184'084.29
572	Wirtschaftliche Hilfe	8'179'540	3'956'290	8'417'700	3'795'020	7'829'907.65	4'645'823.36
	Nettoergebnis		4'223'250		4'622'680		3'184'084.29
5720	Gesetzliche wirtschaftliche Hilfe	4'558'950	506'000	5'617'880	1'160'000	4'411'325.92	1'365'325.80
5720	Gesetzliche wirtschaftliche Hilfe	4'558'950	506'000	5'617'880	1'160'000	4'411'325.92	1'365'325.80

Erfolgsrechnung		Budget 2022		Budget 2021		Jahresrechnung 2020	
		Aufwand	Ertrag	Aufwand	Ertrag	Aufwand	Ertrag
3130.20	Verbandsbeiträge					653.00	
3181.00	Tatsächliche Forderungsverluste L+L	15'000		1'600		18'953.95	
3632.21	Beitrag an Sozialadministration SR BBL	589'230		569'120		443'098.58	
3632.22	Beiträge an Lastenausgleich Sozialadministration	640'618		625'260		628'752.05	
3632.23	Beitrag für den Betrieb Anlaufstelle SR BBL	18'302		17'700		17'632.00	
3632.28	Beitrag an Betriebskosten Asyl	95'800		104'200		95'925.60	
3635.12	Kosten Fremdplatzierungen			700'000			
3637.01	Beiträge nach Kant. Fürsorgegesetz	3'200'000		3'600'000		3'206'310.74	
4240.51	Rückerstattungen Dritter (Mandatsentschädigung)		6'000				5'511.85
4631.02	Beiträge vom Kanton Fremdplatzierungen				700'000		
4632.20	Beiträge vom Lastenausgleich Sozialhilfe		500'000		460'000		211'792.55
4632.25	Beiträge vom Lastenausgleich Asylbewerber						1'148'021.40
5721	Freiwillige wirtschaftliche Hilfe	172'300	2'000	166'800	2'000	138'084.15	
5721	Freiwillige wirtschaftliche Hilfe	172'300	2'000	166'800	2'000	138'084.15	
3170.30	Auslagen Seniorenfahrt	36'000		36'000			
3632.03	Beitrag an Familien und Mütterberatung Bezirk Wasseramt	105'000		99'000		104'784.95	
3635.09	Beitrag an Winterhilfe	2'000		2'000		2'000.00	
3636.32	Beitrag an Beratungsinstitution (VEL)	11'500		12'000		11'230.70	
3636.33	Beiträge an div. Soz.politische Einrichtungen	17'800		17'800		20'068.50	
4637.15	Beitrag an Seniorenfahrt		2'000		2'000		
5726	Sozialregionen	3'448'290	3'448'290	2'633'020	2'633'020	3'280'497.58	3'280'497.56
5726	Sozialregionen	3'448'290	3'448'290	2'633'020	2'633'020	3'280'497.58	3'280'497.56
3000.00	Löhne, Tag- und Sitzungsgelder Behörden und Komm.	6'000		7'000		5'400.00	
3010.00	Löhne Verwaltungs- und Betriebspersonal	1'306'000		1'271'900		1'271'893.05	
3010.09	Rückerstattung von Lohn Verwaltungs- /Betriebspersonal					-14'050.15	
3030.01	Entschädigungen für Pflegefamilien	70'000		70'000		74'742.00	

Erfolgsrechnung		Budget 2022		Budget 2021		Jahresrechnung 2020	
		Aufwand	Ertrag	Aufwand	Ertrag	Aufwand	Ertrag
3050.00	AG-Beiträge AHV, IV, EO, ALV, FAK und Verw.kosten	116'700		113'700		100'812.50	
3052.00	AG-Beiträge an Pensionskasse	155'500		144'000		119'406.30	
3053.00	AG-Beiträge an Unfallversicherung	37'600		36'300		36'256.35	
3090.00	Aus- und Weiterbildung des Personals	10'000		10'000		6'941.60	
3100.00	Büromaterial	4'000		3'500		5'771.30	
3100.10	EDV-Verbrauchsmaterial	3'000		3'000		1'340.60	
3101.00	Betriebs-, Verbrauchsmaterial					621.70	
3102.00	Drucksachen, Publikationen	1'200		1'200		726.55	
3103.00	Fachliteratur, Zeitschriften	800		800		242.00	
3110.00	Anschaffung Büromöbel und -geräte	2'000		3'000		436.20	
3113.00	Hardware	4'000		4'000		4'260.85	
3118.01	Software	18'000		16'000		1'300.00	
3130.08	EDV-Beratung und -support	20'000		20'000		6'146.30	
3130.12	Telefongebühren	7'000		7'700		6'837.20	
3130.15	Bank- und Postgebühren	12'000		12'000		11'422.23	
3130.20	Verbandsbeiträge	10'500		10'500		6'570.00	
3130.50	Dienstleistungen SR BBL durch Leitgemeinde	40'000		40'000		35'642.50	
3130.51	Entschädigungen Mandatsträger	300'000		180'000		282'588.10	
3132.00	Honorare externe Berater, Gutachter, Fachexperten	25'000		28'000		19'981.00	
3133.02	Informatik-Nutzungsaufwand (Leitungskosten RIO)	65'000		65'000		68'000.00	
3134.00	Sachversicherungsprämien	2'100		2'000		2'100.70	
3158.01	EDV-Service Kosten	48'000		46'000		49'013.20	
3160.00	Miete und Pacht Liegenschaften	115'000		97'000		113'320.45	
3162.00	Raten für operatives Leasing/Mietleasing	7'200		7'200		7'718.20	
3170.00	Reisekosten und Spesen	5'000		6'000		5'005.55	
3300.00	Planmässige Abschreibungen VV			37'670			
3300.25	Planmässige Abschreibungen altes VV			7'100			
3611.10	Entschädigungen an RAV für Arbeitsamt			34'000		34'000.00	
3632.27	Beiträge Lastenausgleich Betriebskosten	355'690		347'450		249'791.00	
3635.12	Kosten Fremdplatzierungen	700'000				766'260.30	

Erfolgsrechnung		Budget 2022		Budget 2021		Jahresrechnung 2020	
		Aufwand	Ertrag	Aufwand	Ertrag	Aufwand	Ertrag
3910.10	Int. Verrechnungen von Dienstleistungen Werkhof	1'000		1'000			
4240.51	Rückerstattungen Dritter (Mandatsentschädigung)		145'000		70'000		145'406.65
4260.00	Rückerstattungen und Kostenbeteiligungen Dritter		68'000		70'000		68'120.80
4611.10	Verwaltungskostenbeitrag an AHV-Zweigstelle		122'000		120'000		122'082.50
4631.02	Beiträge vom Kanton Fremdplatzierungen		700'000				766'260.30
4632.21	Gemeindebeiträge an Betriebskosten SR BBL		970'252		943'070		734'598.31
4632.22	Gemeindebeiträge an Lastenausgleich Betriebskosten		1'402'964		1'391'450		1'404'791.00
4632.23	Beiträge für den Betrieb Anlaufstelle SR BBL		40'074		38'500		39'238.00
573	Asylwesen	3'209'800	3'209'800	2'611'900	2'611'900	3'171'450.22	3'171'450.22
5730	Asylwesen	3'209'800	3'209'800	2'611'900	2'611'900	3'171'450.22	3'171'450.22
5730	Asylwesen	3'209'800	3'209'800	2'611'900	2'611'900	3'171'450.22	3'171'450.22
3010.00	Löhne Verwaltungs- und Betriebspersonal	158'000		162'300		107'223.00	
3050.00	AG-Beiträge AHV, IV, EO, ALV, FAK und Verw.kosten	13'300		13'700		8'170.45	
3052.00	AG-Beiträge an Pensionskasse	17'800		17'300		11'521.85	
3053.00	AG-Beiträge an Unfallversicherung	4'300		4'400		2'884.70	
3120.00	Ver- und Entsorgung Liegenschaften VV	2'000				3'531.20	
3130.00	Dienstleistungen Dritter	2'000				3'282.85	
3130.12	Telefongebühren	1'200		4'000		1'183.00	
3134.00	Sachversicherungsprämien	200		200		181.90	
3144.22	Unterhalt Asylbewerberunterkunft Schulweg 1	1'000				1'345.10	
3170.00	Reisekosten und Spesen	10'000		10'000		18'735.20	
3637.02	Beiträge an AsylbewerberInnen	3'000'000		2'400'000		3'013'390.97	
4260.00	Rückerstattungen und Kostenbeteiligungen Dritter		450'000		200'000		472'266.70
4470.02	Mietzins Asylbewerberunterkunft Schulweg 1						12'000.00
4612.00	Entschädigungen von Gemeinden und Zweckverbänden		209'800				213'471.45
4632.25	Beiträge vom Lastenausgleich Asylbewerber		2'300'000		2'000'000		2'226'212.07
4632.26	Beiträge für Fallpauschalen Flüchtlinge / Asylbewerber		250'000		180'000		247'500.00

Erfolgsrechnung		Budget 2022		Budget 2021		Jahresrechnung 2020	
		Aufwand	Ertrag	Aufwand	Ertrag	Aufwand	Ertrag
4632.28	Gemeindebeiträge an Betriebskosten Asyl				231'900		
59	Soziale Wohlfahrt, übrige	20'000		20'000		20'000.00	
	Nettoergebnis		20'000		20'000		20'000.00
592	Hilfsaktionen im Inland	10'000		10'000		14'000.00	
	Nettoergebnis		10'000		10'000		14'000.00
5920	Hilfsaktionen im Inland	10'000		10'000		14'000.00	
5920	Hilfsaktionen im Inland	10'000		10'000		14'000.00	
3636.36	Beiträge an Hilfsprojekte im Inland	10'000		10'000		14'000.00	
593	Hilfsaktionen im Ausland	10'000		10'000		6'000.00	
	Nettoergebnis		10'000		10'000		6'000.00
5930	Hilfsaktionen im Ausland	10'000		10'000		6'000.00	
5930	Hilfsaktionen im Ausland	10'000		10'000		6'000.00	
3638.00	Beiträge an das Ausland	10'000		10'000		6'000.00	

Erfolgsrechnung		Budget 2022		Budget 2021		Jahresrechnung 2020	
		Aufwand	Ertrag	Aufwand	Ertrag	Aufwand	Ertrag
6	Verkehr	3'401'475	896'700	3'281'489	963'600	3'060'447.55	916'362.04
	Nettoergebnis		2'504'775		2'317'889		2'144'085.51
61	Strassenverkehr	2'562'855	826'700	2'465'660	893'600	2'339'899.00	868'709.44
	Nettoergebnis		1'736'155		1'572'060		1'471'189.56
613	Kantonsstrassen	54'440		76'680		54'957.45	14'188.70
	Nettoergebnis		54'440		76'680		40'768.75
6130	Kantonsstrassen	54'440		76'680		54'957.45	14'188.70
6130	Kantonsstrassen	54'440		76'680		54'957.45	14'188.70
3631.00	Beiträge an Kanton			20'000			
3660.00	Planmässige Abschreibungen Investitionsbeiträge	34'890		35'170		35'400.45	
3660.25	Planmässige Abschreibungen Investitionsbeiträge altes VV	19'550		21'510		19'557.00	
4895.03	Entnahme Aufwertungsreserve						14'188.70
615	Gemeindestrassen	2'508'415	826'700	2'388'980	893'600	2'284'941.55	854'520.74
	Nettoergebnis		1'681'715		1'495'380		1'430'420.81
6150	Gemeindestrassen	1'309'935	96'200	1'197'330	96'100	1'217'586.70	136'903.79
6150	Gemeindestrassen	1'309'935	96'200	1'197'330	96'100	1'217'586.70	136'903.79
3101.00	Betriebs-, Verbrauchsmaterial	8'000		8'000		7'663.70	
3101.02	Unterhalt Robi-dog	15'000		15'000		12'576.60	
3120.01	Strassenbeleuchtung, Energiekosten	55'000		65'000		90'530.00	
3130.83	Altglas-, Altöl-, Alteisenbeseitigung, Karton und Sondermüll					432.00	
3134.00	Sachversicherungsprämien	125		100		120.10	
3141.00	Unterhalt Strassen und Verkehrswege	84'000		13'000		51'525.30	
3141.01	Signalisation, Strassenmarkierung	36'000		22'000		38'084.45	

Erfolgsrechnung		Budget 2022		Budget 2021		Jahresrechnung 2020	
		Aufwand	Ertrag	Aufwand	Ertrag	Aufwand	Ertrag
3141.02	Instandstellung, Nachbehandlung	149'500		138'000		129'372.40	
3141.03	Schalen und Einlaufschächte	10'000		10'000		8'577.70	
3141.04	Unterhalt Strassenbeleuchtung	115'000		30'000		61'887.75	
3141.05	Unterhalt Parkingwesen	20'000		20'000		5'132.55	
3199.00	Übriger Betriebsaufwand	9'000		9'000		4'835.00	
3300.00	Planmässige Abschreibungen VV	162'870		136'210		112'087.35	
3300.25	Planmässige Abschreibungen altes VV	335'440		369'020		335'473.00	
3430.03	Baulicher Unterhalt Liegenschaften VV			2'000			
3910.10	Int. Verrechnungen von Dienstleistungen Werkhof	310'000		310'000		309'288.80	
3990.01	Int. Verrechnungen von Strassenentwässerung			50'000		50'000.00	
4240.01	Parkplatzgebühren		76'000		75'900		80'915.54
4260.02	Rückerstattungen für Wiederinstandstellung		20'000		20'000		38'093.95
4631.10	Beiträge der Gebäudeversicherung		200		200		
4895.03	Entnahme Aufwertungsreserve						17'894.30
6152	Winterdienst	65'000		66'300		16'342.55	
6152	Winterdienst	65'000		66'300		16'342.55	
3050.00	AG-Beiträge AHV, IV, EO, ALV, FAK und Verw.kosten			1'300			
3053.00	AG-Beiträge an Unfallversicherung					37.20	
3101.00	Betriebs-, Verbrauchsmaterial	25'000		25'000		7'458.50	
3130.63	Schneeräumung durch Dritte	40'000		40'000		8'746.85	
3170.00	Reisekosten und Spesen					100.00	
6153	Werkhof	1'133'480	730'500	1'125'350	797'500	1'051'012.30	717'616.95
6153	Werkhof	1'133'480	730'500	1'125'350	797'500	1'051'012.30	717'616.95
3010.00	Löhne Verwaltungs- und Betriebspersonal	629'000		658'900		681'177.10	
3010.09	Rückerstattung von Lohn Verwaltungs- /Betriebspersonal					-12'156.00	
3050.00	AG-Beiträge AHV, IV, EO, ALV, FAK und Verw.kosten	53'100		52'500		48'310.75	

Erfolgsrechnung		Budget 2022		Budget 2021		Jahresrechnung 2020	
		Aufwand	Ertrag	Aufwand	Ertrag	Aufwand	Ertrag
3052.00	AG-Beiträge an Pensionskasse	47'400		43'900		54'722.40	
3053.00	AG-Beiträge an Unfallversicherung	22'900		27'400		28'308.35	
3090.00	Aus- und Weiterbildung des Personals	20'000		8'000		8'024.65	
3101.00	Betriebs-, Verbrauchsmaterial	6'000		5'000		5'701.50	
3101.01	Treibstoffe	25'000		25'000		17'095.45	
3111.00	Anschaffung Maschinen, Geräte, Fahrzeuge	29'300		41'000		29'097.95	
3112.01	Anschaffung von Dienstkleidern	9'500		9'500		7'360.25	
3120.00	Ver- und Entsorgung Liegenschaften VV	12'000		12'000		10'437.45	
3130.00	Dienstleistungen Dritter	36'000					
3130.12	Telefongebühren	4'500		5'200			
3134.00	Sachversicherungsprämien	1'000		1'000		821.95	
3137.00	Steuern und Abgaben	10'000		10'000		8'538.65	
3141.03	Schalen und Einlaufschächte					368.35	
3144.11	Unterhalt Verwaltunggebäude Werkhof	21'000		27'500		-1'040.35	
3151.01	Unterhalt Apparate, Maschinen, Werkzeuge	3'000		3'000		3'088.45	
3151.02	Unterhalt Gerätschaften	32'000		25'000		18'889.60	
3151.03	Unterhalt Fahrzeuge	49'000		39'500		41'410.10	
3161.00	Mieten, Benutzungskosten Anlagen	6'000		6'000		4'877.75	
3170.00	Reisekosten und Spesen	600				600.00	
3300.00	Planmässige Abschreibungen VV	64'190		67'760		43'385.95	
3300.25	Planmässige Abschreibungen altes VV	51'990		57'190		51'992.00	
4260.02	Rückerstattungen für Wiederinstandstellung		1'000				784.50
4390.00	übriger Ertrag						3'250.00
4470.60	Einmietung SF in Werkhof				60'000		60'000.00
4910.10	Int. Verrechnungen von Dienstleistungen Werkhof		729'500		737'500		653'582.45
62	Öffentlicher Verkehr	838'620	70'000	815'829	70'000	720'548.55	47'652.60
	Nettoergebnis		768'620		745'829		672'895.95
621	Bahninfrastruktur	3'400					

Erfolgsrechnung		Budget 2022		Budget 2021		Jahresrechnung 2020	
		Aufwand	Ertrag	Aufwand	Ertrag	Aufwand	Ertrag
Nettoergebnis			3'400				
6210	Bahninfrastruktur	3'400					
6210	Bahninfrastruktur	3'400					
3634.00	Beiträge an öffentliche Unternehmungen	3'400					
623	Agglomerationsverkehr	15'220		63'180		8'348.55	
Nettoergebnis			15'220		63'180		8'348.55
6230	Agglomerationsverkehr	15'220		63'180		8'348.55	
6230	Agglomerationsverkehr	15'220		63'180		8'348.55	
3120.00	Ver- und Entsorgung Liegenschaften VV	100		200		84.25	
3134.00	Sachversicherungsprämien	100		100		68.65	
3144.00	Unterhalt Hochbauten, Gebäude	5'000		55'000		1'631.65	
3300.00	Planmässige Abschreibungen VV	9'020		2'880		3'003.00	
3430.02	Baulicher Unterhalt Jurastrasse 41	1'000		1'000			
3634.01	Beitrag an Solothurn Tourismus					2'261.00	
3634.02	Beitrag an Moonliner			4'000		1'300.00	
629	Öffentlicher Verkehr, übriger	820'000	70'000	752'649	70'000	712'200.00	47'652.60
Nettoergebnis			750'000		682'649		664'547.40
6290	Öffentlicher Verkehr, übriger	820'000	70'000	752'649	70'000	712'200.00	47'652.60
6290	Öffentlicher Verkehr, übriger	820'000	70'000	752'649	70'000	712'200.00	47'652.60
3101.03	Ankauf SBB Generalabonnemente	70'000		70'000		70'000.00	
3631.00	Beiträge an Kanton	750'000		682'649		642'200.00	
4250.03	Verkauf SBB Generalabonnemente		70'000		70'000		47'652.60

Erfolgsrechnung		Budget 2022		Budget 2021		Jahresrechnung 2020	
		Aufwand	Ertrag	Aufwand	Ertrag	Aufwand	Ertrag
7	Umweltschutz und Raumordnung	4'852'222	3'847'462	4'395'830	3'639'890	4'216'242.14	3'495'894.74
	Nettoergebnis		1'004'760		755'940		720'347.40
71	Wasserversorgung	1'510'179	1'510'179	1'466'550	1'466'550	1'225'177.30	1'225'177.30
710	Wasserversorgung	1'510'179	1'510'179	1'466'550	1'466'550	1'225'177.30	1'225'177.30
7101	Wasserversorgung SF	1'510'179	1'510'179	1'466'550	1'466'550	1'225'177.30	1'225'177.30
7101	Wasserversorgung SF	1'510'179	1'510'179	1'466'550	1'466'550	1'225'177.30	1'225'177.30
3010.00	Löhne Verwaltungs- und Betriebspersonal	205'000		202'100		156'725.85	
3050.00	AG-Beiträge AHV, IV, EO, ALV, FAK und Verw.kosten	17'400		17'100		11'673.55	
3052.00	AG-Beiträge an Pensionskasse	22'300		20'600		14'854.80	
3053.00	AG-Beiträge an Unfallversicherung	7'500		8'900		6'704.95	
3090.60	Aus- und Weiterbildung des Personals WV	4'000		2'500			
3100.10	EDV-Verbrauchsmaterial	500		500			
3100.60	Büromaterial	500		500		415.80	
3101.60	Betriebs-, Verbrauchsmaterial	2'000		1'700		3'161.45	
3102.60	Drucksachen, Publikationen	500		500		492.05	
3111.60	Anschaffung Maschinen, Geräte, Fahrzeuge	21'500		22'500		17'526.10	
3113.00	Hardware	1'000		9'000			
3118.01	Software	8'500		8'500			
3120.60	Ver- und Entsorgung Liegenschaften VV	40'000		60'000		40'465.35	
3130.08	EDV-Beratung und -support	500					
3130.60	Portokosten	1'400		1'200		1'383.48	
3130.61	Telefongebühren	2'500		2'500		2'570.80	
3130.62	Nachführen Leitungskataster Wasserversorgung	30'000		30'000		26'002.00	
3132.02	Honorare für Wasserproben	15'000		14'800		13'586.00	
3133.02	Informatik-Nutzungsaufwand (Leitungskosten RIO)	3'000		3'000			
3134.00	Sachversicherungsprämien	3'500		3'500		2'785.70	

Erfolgsrechnung		Budget 2022		Budget 2021		Jahresrechnung 2020	
		Aufwand	Ertrag	Aufwand	Ertrag	Aufwand	Ertrag
3143.01	Unterhalt Tiefbauten Wasserversorgung	217'000		194'000		222'196.95	
3143.11	Unterhalt Reservoirs & Pumpwerke	16'500		10'000		9'299.90	
3151.60	Unterhalt Fahrzeuge	7'500		7'500		1'150.85	
3158.01	EDV-Service Kosten	1'000		1'000			
3160.60	Miete und Pacht Werkhof			32'500		32'500.00	
3162.00	Raten für operatives Leasing/Mietleasing	4'000					
3170.00	Reisekosten und Spesen	300		300			
3181.60	Tatsächliche Forderungsverluste WV	5'000		1'400		6'505.80	
3192.60	Abgeltung von Nutzungsrechten Dritter	26'000		26'000		26'153.25	
3199.00	Übriger Betriebsaufwand	1'000		26'000			
3199.01	Vorsteuerkürzung Subventionen 2015 - 2019					17'081.30	
3300.01	Planmässige Abschreibungen WV	116'760		95'450		81'342.00	
3300.25	Planmässige Abschreibungen altes VV	124'700		124'700		126'269.00	
3510.10	Einlage in Werterhalt	101'319		1'800		5'468.00	
3612.60	Betriebskostenbeitrag an SWG	310'000		354'000		77'000.00	
3612.61	Beitrag an Reservefonds der SWG	6'500		6'500		158'048.00	
3910.00	Int. Verrechnungen von Dienstleistungen Verwaltung	93'000		93'000		93'990.00	
3910.10	Int. Verrechnungen von Dienstleistungen Werkhof	35'000		35'000		28'480.60	
3940.01	Int. Verrechnungen von Zinsen und Finanzaufwand WV	58'000		48'000		41'343.77	
4240.60	Wasserzins Biberist		818'000		980'000		699'357.80
4240.61	Wasserzins Lohn-Ammannsegg		168'000		168'000		267'913.60
4240.62	Wassergebühren ab Hydranten		1'000		1'000		2'970.00
4260.60	Rückerstattungen und Kostenbeteiligungen Dritter		20'000		40'000		26'060.40
4510.00	Entnahme aus Spezialfinanzierungen des EK		503'179		252'550		216'493.10
4895.01	Entnahme Aufwertungsreserve Wasser						2'382.40
4910.50	Int. Verrechnungen von Dienstleistungen WV				25'000		10'000.00
72	Abwasserbeseitigung	1'439'143	1'439'143	1'270'640	1'270'640	1'373'387.76	1'373'387.76
720	Abwasserbeseitigung	1'439'143	1'439'143	1'270'640	1'270'640	1'373'387.76	1'373'387.76

Erfolgsrechnung		Budget 2022		Budget 2021		Jahresrechnung 2020	
		Aufwand	Ertrag	Aufwand	Ertrag	Aufwand	Ertrag
7201	Abwasserbeseitigung SF	1'439'143	1'439'143	1'270'640	1'270'640	1'373'387.76	1'373'387.76
7201	Abwasserbeseitigung SF	1'439'143	1'439'143	1'270'640	1'270'640	1'373'387.76	1'373'387.76
3000.00	Löhne, Tag- und Sitzungsgelder Behörden und Komm.	300		300		100.00	
3053.00	AG-Beiträge an Unfallversicherung					1.60	
3090.70	Aus- und Weiterbildung des Personals ABW	2'000		1'000			
3101.70	Betriebs-, Verbrauchsmaterial	5'000		5'000		2'240.90	
3130.01	Nachführen Leitungskataster Abwasserbeseitigung	30'000		30'000		27'336.00	
3130.70	Portokosten	1'000		1'000			
3134.00	Sachversicherungsprämien	600		600		346.40	
3143.02	Unterhalt Tiefbauten Abwasserbeseitigung	218'000		215'000		165'336.85	
3160.70	Miete und Pacht Werkhof			27'500		27'500.00	
3181.70	Tatsächliche Forderungsverluste ABW	3'000		2'600		2'918.40	
3199.00	Übriger Betriebsaufwand	1'000		1'000			
3300.02	Planmässige Abschreibungen ABW	37'320		25'960			
3300.25	Planmässige Abschreibungen altes VV	153'380		153'380		156'705.00	
3510.00	Einlagen in Spezialfinanzierungen EK					178'926.16	
3510.10	Einlage in Werterhalt	193'543		51'300		73'861.00	
3612.70	Betriebskostenbeitrag an ZASE	654'000		616'000		596'840.65	
3910.00	Int. Verrechnungen von Dienstleistungen Verwaltung	95'000		95'000		95'000.00	
3910.10	Int. Verrechnungen von Dienstleistungen Werkhof	45'000		45'000		46'274.80	
4240.70	Abwasser-Verbrauchsgebühr		594'000		594'000		708'354.80
4240.71	Abwasser-Grundgebühr		500'000		500'000		466'318.55
4240.72	Bearbeitungsgebühren				1'500		
4260.70	Rückerstattungen und Kostenbeteiligungen Dritter						671.95
4510.00	Entnahme aus Spezialfinanzierungen des EK		293'443		69'640		
4631.70	Beiträge vom Kanton		34'500		34'500		34'422.80
4691.00	Einnahmenüberschuss aus Nettoinvestitionsabnahme						86'125.20
4940.02	Int. Verrechnungen von Zinsen und Finanzaufwand ABW		17'200		21'000		27'494.46

Erfolgsrechnung		Budget 2022		Budget 2021		Jahresrechnung 2020	
		Aufwand	Ertrag	Aufwand	Ertrag	Aufwand	Ertrag
4990.01	Int. Verrechnungen von Strassenentwässerung				50'000		50'000.00
73	Abfallbeseitigung	909'400	867'640	918'200	881'200	888'964.98	854'519.68
	Nettoergebnis		41'760		37'000		34'445.30
730	Abfallbeseitigung	909'400	867'640	918'200	881'200	888'964.98	854'519.68
	Nettoergebnis		41'760		37'000		34'445.30
7300	Abfallbeseitigung	41'760		37'000		34'445.30	
7300	Abfallbeseitigung allgemein	41'760		37'000		34'445.30	
3300.00	Planmässige Abschreibungen VV	4'760					
3631.00	Beiträge an Kanton	8'500		8'500		7'500.00	
3632.06	Kostenanteil Konfiskatraum ZASE Subingen	3'500		3'500		2'323.60	
3910.10	Int. Verrechnungen von Dienstleistungen Werkhof	25'000		25'000		24'621.70	
7301	Abfallbeseitigung SF	867'640	867'640	881'200	881'200	854'519.68	854'519.68
7301	Abfallbeseitigung SF	867'640	867'640	881'200	881'200	854'519.68	854'519.68
3102.80	Drucksachen, Publikationen	6'500		6'500		5'061.40	
3109.80	Einkauf Entsorgungsmarken	6'000		6'000		1'560.30	
3130.80	Kehrichtabfuhr	265'000		265'000		259'416.30	
3130.81	Kosten der Kehrichtverbrennung	13'000		13'000		12'909.10	
3130.82	Deponieplatz	2'000		2'000			
3130.83	Altglas-, Altöl-, Alteisenbeseitigung, Karton und Sondermüll	130'000		130'000		126'079.50	
3130.84	Grünabfuhr	300'000		300'000		305'774.50	
3130.85	KEBAG Zuchwil	39'000		39'000		38'271.05	
3144.80	Unterhalt Kehrichtsammelstellen	10'000		10'000		2'880.00	
3181.80	Tatsächliche Forderungsverluste ABF	30'000		41'200		29'414.82	
3199.00	Übriger Betriebsaufwand	12'500		20'500			

Erfolgsrechnung		Budget 2022		Budget 2021		Jahresrechnung 2020	
		Aufwand	Ertrag	Aufwand	Ertrag	Aufwand	Ertrag
3300.02	Planmässige Abschreibungen ABF	2'640					
3510.00	Einlagen in Spezialfinanzierungen EK					15'234.11	
3910.00	Int. Verrechnungen von Dienstleistungen Verwaltung	16'000		16'000		16'000.00	
3910.10	Int. Verrechnungen von Dienstleistungen Werkhof	35'000		32'000		41'918.60	
4240.80	Kehrichtgebühren		780'000		750'000		801'757.70
4250.80	Verkauf Entsorgungsmarken		10'000		10'000		9'990.05
4510.00	Entnahme aus Spezialfinanzierungen des EK		36'640		80'700		
4636.80	Beiträge für Separat-Entsorgung		40'000		40'000		40'515.24
4940.03	Int. Verrechnungen von Zinsen und Finanzaufwand ABF		1'000		500		2'256.69
74	Verbauungen	315'360	18'000	311'540	18'000	283'083.20	25'621.55
	Nettoergebnis		297'360		293'540		257'461.65
741	Gewässerverbauungen	315'360	18'000	311'540	18'000	283'083.20	25'621.55
	Nettoergebnis		297'360		293'540		257'461.65
7410	Gewässerverbauungen	315'360	18'000	311'540	18'000	283'083.20	25'621.55
7410	Gewässerverbauungen	315'360	18'000	311'540	18'000	283'083.20	25'621.55
3142.00	Unterhalt Wasserbau	90'000		80'000		79'120.85	
3631.00	Beiträge an Kanton	6'000		6'000		6'000.00	
3660.00	Planmässige Abschreibungen Investitionsbeiträge	32'680		26'680		27'089.00	
3660.25	Planmässige Abschreibungen Investitionsbeiträge altes VV	121'680		133'860		121'692.00	
3910.10	Int. Verrechnungen von Dienstleistungen Werkhof	65'000		65'000		49'181.35	
4631.00	Beiträge vom Kanton		18'000		18'000		25'425.80
4895.03	Entnahme Aufwertungsreserve						195.75
75	Arten- und Landschaftsschutz	120'200				118'833.50	
	Nettoergebnis		120'200				118'833.50

Erfolgsrechnung		Budget 2022		Budget 2021		Jahresrechnung 2020	
		Aufwand	Ertrag	Aufwand	Ertrag	Aufwand	Ertrag
750	Arten- und Landschaftsschutz	120'200				118'833.50	
	Nettoergebnis		120'200				118'833.50
7500	Arten- und Landschaftsschutz	120'200				118'833.50	
7500	Arten- und Landschaftsschutz	120'200				118'833.50	
3612.00	Entschädigungen an Gemeinden und Zweckverbände					5'116.00	
3631.00	Beiträge an Kanton	115'000				113'717.50	
3632.00	Beiträge an Gemeinden und Zweckverbände	5'200					
76	Bekämpfung von Umweltverschmutzung	600					
	Nettoergebnis		600				
769	Übrige Bekämpfung von Umweltverschmutzung	600					
	Nettoergebnis		600				
7690	Übrige Bekämpfung von Umweltverschmutzung	600					
7690	Bekämpfung von Umweltverschmutz.	600					
3320.00	Planmässige Abschreibungen immat. Anlagen	600					
77	Übriger Umweltschutz	237'100	6'500	201'600	3'500	173'336.65	4'557.20
	Nettoergebnis		230'600		198'100		168'779.45
771	Friedhof und Bestattung	237'100	6'500	201'600	3'500	173'336.65	4'557.20
	Nettoergebnis		230'600		198'100		168'779.45
7710	Friedhof und Bestattung allgemein	237'100	6'500	201'600	3'500	173'336.65	4'557.20
7710	Friedhof und Bestattung allgemein	237'100	6'500	201'600	3'500	173'336.65	4'557.20

Erfolgsrechnung		Budget 2022		Budget 2021		Jahresrechnung 2020	
		Aufwand	Ertrag	Aufwand	Ertrag	Aufwand	Ertrag
3001.00	Vergütungen an Behörden und Kommissionen	3'000		2'500		1'830.00	
3010.00	Löhne Verwaltungs- und Betriebspersonal	11'000		9'000		10'742.40	
3050.00	AG-Beiträge AHV, IV, EO, ALV, FAK und Verw.kosten	1'200		800		818.55	
3052.00	AG-Beiträge an Pensionskasse	1'300		1'000			
3053.00	AG-Beiträge an Unfallversicherung	500		400		472.80	
3111.00	Anschaffung Maschinen, Geräte, Fahrzeuge	1'500		1'500			
3120.00	Ver- und Entsorgung Liegenschaften VV	5'000		4'000		8'795.05	
3130.16	Abfallgebühren	5'000		5'000		3'018.10	
3130.17	Bestattungen	10'000		10'000		2'994.00	
3134.00	Sachversicherungsprämien					375.60	
3140.04	Unterhalt Friedhof	17'500		2'000		1'951.25	
3140.06	Gärtnerarbeiten	79'800		79'800		78'340.15	
3140.07	Neuanpflanzungen Neugestaltungen	43'800		15'800		15'084.15	
3140.08	Grabsteinarbeiten	1'500		7'500		661.85	
3140.09	Reparaturen	1'000		1'000			
3140.10	Gräberunterhalt	1'000		1'000			
3140.11	Aushub Gräber	27'500		27'500		25'476.90	
3144.00	Unterhalt Hochbauten, Gebäude	8'500		13'000		4'775.85	
3300.25	Planmässige Abschreibungen altes VV	18'000		19'800		18'000.00	
4240.77	Gebühren Friedhofhalle		1'000		1'000		800.00
4240.78	Grabgebühren		4'000		1'000		3'700.00
4260.00	Rückerstattungen und Kostenbeteiligungen Dritter		1'500		1'500		57.20
79	Raumordnung	320'240	6'000	227'300		153'458.75	12'631.25
	Nettoergebnis		314'240		227'300		140'827.50
790	Raumordnung	320'240	6'000	227'300		153'458.75	12'631.25
	Nettoergebnis		314'240		227'300		140'827.50
7900	Raumordnung allgemein	320'240	6'000	227'300		153'458.75	12'631.25

Erfolgsrechnung		Budget 2022		Budget 2021		Jahresrechnung 2020	
		Aufwand	Ertrag	Aufwand	Ertrag	Aufwand	Ertrag
7900	Raumordnung allgemein	320'240	6'000	227'300		153'458.75	12'631.25
3130.00	Dienstleistungen Dritter	20'000		22'000		-764.65	
3130.20	Verbandsbeiträge	3'600				942.50	
3130.21	Energiestadt	15'000					
3132.00	Honorare externe Berater, Gutachter, Fachexperten	120'000		48'000		1'217.45	
3320.00	Planmässige Abschreibungen immat. Anlagen	91'240		83'000		82'520.35	
3320.25	Planmässige Abschreibungen immat. Anlagen altes VV	23'900		26'300		23'906.00	
3632.04	Beitrag an Regionalplanungsgruppe Solothurn u. U.	46'500		48'000		45'637.10	
4260.00	Rückerstattungen und Kostenbeteiligungen Dritter						2'923.00
4610.00	Entschädigungen vom Bund		2'000				
4611.00	Entschädigungen vom Kanton		4'000				
4895.03	Entnahme Aufwertungsreserve						9'708.25

Erfolgsrechnung		Budget 2022		Budget 2021		Jahresrechnung 2020	
		Aufwand	Ertrag	Aufwand	Ertrag	Aufwand	Ertrag
8	Volkswirtschaft	144'960		113'700		107'585.25	
	Nettoergebnis		144'960		113'700		107'585.25
81	Landwirtschaft	11'200		9'200		10'126.70	
	Nettoergebnis		11'200		9'200		10'126.70
812	Strukturverbesserungen	11'200		9'200		10'126.70	
	Nettoergebnis		11'200		9'200		10'126.70
8120	Strukturverbesserungen	11'200		9'200		10'126.70	
8120	Strukturverbesserungen	11'200		9'200		10'126.70	
3000.00	Löhne, Tag- und Sitzungsgelder Behörden und Komm.	2'400		2'400		1'813.00	
3050.00	AG-Beiträge AHV, IV, EO, ALV, FAK und Verw.kosten	200		200			
3053.00	AG-Beiträge an Unfallversicherung	100		100		28.45	
3631.00	Beiträge an Kanton	8'500		6'500		8'285.25	
82	Forstwirtschaft	47'500		47'000		42'535.00	
	Nettoergebnis		47'500		47'000		42'535.00
820	Forstwirtschaft	47'500		47'000		42'535.00	
	Nettoergebnis		47'500		47'000		42'535.00
8200	Forstwirtschaft	47'500		47'000		42'535.00	
8200	Forstwirtschaft	47'500		47'000		42'535.00	
3631.00	Beiträge an Kanton	47'500		47'000		42'535.00	
84	Tourismus	19'200		17'500		16'756.35	
	Nettoergebnis		19'200		17'500		16'756.35

Erfolgsrechnung		Budget 2022		Budget 2021		Jahresrechnung 2020	
		Aufwand	Ertrag	Aufwand	Ertrag	Aufwand	Ertrag
840	Tourismus	19'200		17'500		16'756.35	
	Nettoergebnis		19'200		17'500		16'756.35
8400	Tourismus	19'200		17'500		16'756.35	
8400	Tourismus	19'200		17'500		16'756.35	
3130.07	Dienstleistungen Dritter (Dorfschmuck)	18'500		17'500		16'106.35	
3130.20	Verbandsbeiträge	700				650.00	
85	Industrie, Gewerbe, Handel	67'060		40'000		38'167.20	
	Nettoergebnis		67'060		40'000		38'167.20
850	Industrie, Gewerbe, Handel	67'060		40'000		38'167.20	
	Nettoergebnis		67'060		40'000		38'167.20
8500	Industrie, Gewerbe, Handel	67'060		40'000		38'167.20	
8500	Industrie, Gewerbe, Handel	67'060		40'000		38'167.20	
3102.00	Drucksachen, Publikationen	17'500		16'900		16'981.40	
3130.20	Verbandsbeiträge	21'560		21'100		19'185.80	
3132.00	Honorare externe Berater, Gutachter, Fachexperten	28'000					
3636.00	Beiträge an private Organisationen			2'000		2'000.00	

Erfolgsrechnung		Budget 2022		Budget 2021		Jahresrechnung 2020	
		Aufwand	Ertrag	Aufwand	Ertrag	Aufwand	Ertrag
9	Finanzen und Steuern	1'872'065	34'433'617	1'225'407	33'270'083	4'523'564.01	32'961'649.02
	Nettoergebnis	32'561'552		32'044'677		28'438'085.01	
91	Steuern	697'800	29'534'000	631'000	28'188'700	918'237.85	29'849'965.36
	Nettoergebnis	28'836'200		27'557'700		28'931'727.51	
910	Steuern	697'800	29'534'000	631'000	28'188'700	918'237.85	29'849'965.36
	Nettoergebnis	28'836'200		27'557'700		28'931'727.51	
9100	Allgemeine Gemeindesteuern	675'000	28'464'000	630'000	27'938'700	895'137.85	28'430'571.66
9100	Allgemeine Gemeindesteuern	675'000	28'464'000	630'000	27'938'700	895'137.85	28'430'571.66
3180.10	Einzelwertberichtigung a/STE-Ford. (Delkredere) NP					70'491.00	
3180.11	Pauschalwertberichtigungen auf STE-Forderungen (Delkredere) NP					161'122.52	
3180.20	Einzelwertberichtigung a/STE-Ford. (Delkredere) JP	10'000		10'000		12'587.70	
3180.21	Pauschalwertberichtigungen auf STE-Forderungen (Delkredere) JP					7'552.62	
3181.10	Tatsächliche Forderungsverluste STE NP	600'000		600'000		598'195.27	
3181.20	Tatsächliche Forderungsverluste STE JP	20'000		20'000		3'354.30	
3611.01	Provision SSL + SE an Kanton	40'000				37'256.49	
3631.10	Pauschale Steueranrechnung	5'000				4'577.95	
4000.00	Gemeindesteuern natürliche Personen Rechnungsjahr		24'150'000		23'260'000		23'865'864.15
4000.10	Gemeindesteuern natürliche Personen Vorjahre		500'000		500'000		133'022.85
4000.80	Nachsteuern		20'000		20'000		17'528.10
4000.90	Eingang abgeschriebener Forderungen		50'000		38'700		48'618.43
4002.00	Quellensteuern natürliche Personen		350'000		650'000		379'704.52
4002.10	Quellensteuern natürliche Personen Vorjahre		280'000		270'000		276'718.01
4010.00	Gemeindesteuern juristische Personen Rechnungsjahr		2'614'000		2'900'000		2'667'590.55
4010.10	Gemeindesteuern juristische Personen Vorjahre		500'000		300'000		1'041'525.05
9101	Sondersteuern	22'800	1'070'000	1'000	250'000	23'100.00	1'419'393.70

Erfolgsrechnung		Budget 2022		Budget 2021		Jahresrechnung 2020	
		Aufwand	Ertrag	Aufwand	Ertrag	Aufwand	Ertrag
9101	Sondersteuern	22'800	1'070'000	1'000	250'000	23'100.00	1'419'393.70
3181.00	Tatsächliche Forderungsverluste L+L	2'500		1'000		2'940.00	
3611.00	Entschädigungen an Kanton	20'300				20'160.00	
4022.00	Grundstückgewinnsteuern		500'000		200'000		820'358.45
4022.10	Sondersteuern (Kapitalabfindung)		500'000				529'295.25
4033.00	Hundesteuern		70'000		50'000		69'740.00
93	Finanz- und Lastenausgleich Nettoergebnis	3'692'787	3'692'787	2'432'042	2'432'042	2'162'500.00	2'162'500.00
930	Finanz- und Lastenausgleich Nettoergebnis	3'692'787	3'692'787	2'432'042	2'432'042	2'162'500.00	2'162'500.00
9300	Finanz- und Lastenausgleich		3'692'787		2'432'042		2'162'500.00
9300	Finanz- und Lastenausgleich		3'692'787		2'432'042		2'162'500.00
4621.50	Beitrag Ressourcenausgleich		2'964'334		1'764'281		1'496'552.00
4621.60	Beitrag Lastenausgleich		308'972		313'363		367'448.00
4621.61	arbeitsmarktlicher Lasten- und Härtefallausgleich STAF		419'481		354'398		298'500.00
96	Vermögens- und Schuldenverwaltung Nettoergebnis	566'210	758'350	594'407	790'350	585'894.80	821'410.61
		192'140		195'943		235'515.81	
961	Zinsen Nettoergebnis	551'210	737'350	579'407	767'350	551'226.20	741'245.86
		186'140		187'943		190'019.66	
9610	Zinsen	551'210	737'350	579'407	767'350	551'226.20	741'245.86
9610	Zinsen	551'210	737'350	579'407	767'350	551'226.20	741'245.86

Erfolgsrechnung		Budget 2022		Budget 2021		Jahresrechnung 2020	
		Aufwand	Ertrag	Aufwand	Ertrag	Aufwand	Ertrag
3130.15	Bank- und Postgebühren	50'000		50'000		49'029.71	
3199.00	Übriger Betriebsaufwand					1'207.65	
3401.00	Verzinsung kurzfristige Finanzverbindlichkeiten	2'500				2'203.29	
3406.00	Verzinsung langfristige Finanzverbindlichkeiten	400'000		407'400		391'399.95	
3499.00	Übriger Finanzaufwand					90.00	
3499.01	Zinsvergütungen auf Steuern	80'000		100'000		77'032.85	
3501.00	Einlagen in Fonds des FK	510		507		511.60	
3940.02	Int. Verrechnungen von Zinsen und Finanzaufwand ABW	17'200		21'000		27'494.46	
3940.03	Int. Verrechnungen von Zinsen und Finanzaufwand ABF	1'000		500		2'256.69	
4400.00	Zinsen flüssige Mittel						130.03
4401.01	Verzugszinsen		100'000		150'000		95'110.60
4420.00	Dividenden Finanzvermögen		1'100		1'100		1'397.00
4451.01	Ertrag Anteilscheine GAA Weissenstein		26'850		26'850		26'850.00
4451.02	Beteiligungsertrag EV Biberist		550'000		540'000		575'013.46
4451.03	Erträge aus Beteiligungen VV		1'400		1'400		1'401.00
4940.01	Int. Verrechnungen von Zinsen und Finanzaufwand WV		58'000		48'000		41'343.77
963	Liegenschaften des Finanzvermögens	15'000	21'000	15'000	23'000	13'954.30	20'603.75
	Nettoergebnis	6'000		8'000		6'649.45	
9630	Liegenschaften des Finanzvermögens	15'000	21'000	15'000	23'000	13'954.30	20'603.75
9630	Liegenschaften des Finanzvermögens	15'000	21'000	15'000	23'000	13'954.30	20'603.75
3181.00	Tatsächliche Forderungsverluste L+L					800.00	
3910.10	Int. Verrechnungen von Dienstleistungen Werkhof	15'000		15'000		13'154.30	
4430.00	Pacht und Mietzinse FV		12'000		14'000		11'603.75
4430.30	Baurechtszins WBG Biberist GB 1355		9'000		9'000		9'000.00
969	Finanzvermögen, übriges					20'714.30	59'561.00
	Nettoergebnis					38'846.70	

Erfolgsrechnung		Budget 2022		Budget 2021		Jahresrechnung 2020	
		Aufwand	Ertrag	Aufwand	Ertrag	Aufwand	Ertrag
9690	Finanzvermögen, übriges					20'714.30	59'561.00
9690	Finanzvermögen, übriges					20'714.30	59'561.00
3440.00	Wertberichtigungen Wertschriften FV					928.70	
3650.20	Wertberichtigungen Beteiligungen VV					19'785.60	
4440.00	Marktwertanpassungen Wertschriften FV						32'992.00
4452.00	Marktanpassungen Steuerwert Beteiligung VV						20'049.00
4499.00	Übriger Finanzertrag						6'520.00
97	Rückverteilungen		5'000		10'000		7'945.75
	Nettoergebnis	5'000		10'000		7'945.75	
971	Rückverteilungen aus CO2-Abgabe		5'000		10'000		7'945.75
	Nettoergebnis	5'000		10'000		7'945.75	
9710	Rückverteilung aus CO2-Abgabe		5'000		10'000		7'945.75
9710	Rückverteilung aus CO2-Abgabe		5'000		10'000		7'945.75
4699.10	Rückverteilung CO2-Abgabe		5'000		10'000		7'945.75
99	Nicht aufgeteilte Posten	608'055	443'480		1'848'991	3'019'431.36	119'827.30
	Nettoergebnis		164'575	1'848'991			2'899'604.06
990	Nicht aufgeteilte Posten					302'864.54	119'827.30
	Nettoergebnis						183'037.24
9900	Nicht aufgeteilte Posten					302'864.54	119'827.30
9900	Nicht aufgeteilte Posten					302'864.54	119'827.30

Erfolgsrechnung		Budget 2022		Budget 2021		Jahresrechnung 2020	
		Aufwand	Ertrag	Aufwand	Ertrag	Aufwand	Ertrag
3180.00	Wertberichtigung a/Forderungen (Delkredere) L+L					302'864.54	
4290.00	Übrige Entgelte						119'827.30
995	Neutrale Aufwendungen und Erträge		443'480		443'480		
	Nettoergebnis	443'480		443'480			
9950	Neutrale Aufwendungen und Erträge		443'480		443'480		
9950	Neutrale Aufwendungen und Erträge		443'480		443'480		
4896.01	Entnahmen aus Neubewertungsreserven		443'480		443'480		
999	Abschluss	608'055			1'405'512	2'716'566.82	
	Nettoergebnis		608'055	1'405'512			2'716'566.82
9990	Abschluss	608'055			1'405'512	2'716'566.82	
9000.00	Ertragsüberschuss ER	608'055				2'716'566.82	
9001.00	Aufwandüberschuss ER				1'405'512		

Nummer	Erfolgsrechnung Sachgruppengliederung	Budget 2022		Budget 2021		Jahresrechnung 2020	
		Aufwand	Ertrag	Aufwand	Ertrag	Aufwand	Ertrag
	Erfolgsrechnung	57'269'169.00	57'269'169.00	51'965'584.55	51'965'584.55	55'357'655.48	55'357'655.48
3	Aufwand	56'661'114.00		51'965'584.55		52'641'088.66	
30	Personalaufwand	20'162'100.00		19'831'145.00		18'591'692.85	
300	Behörden und Kommissionen	805'800.00		852'500.00		674'396.60	
3000	Löhne, Tag- und Sitzungsgelder an Behörden und Kommis:	545'600.00		558'500.00		505'362.35	
3001	Vergütungen an Behörden u.Kommissionen	260'200.00		294'000.00		169'034.25	
301	Löhne des Verwaltungs- und Betriebspersonals	5'583'700.00		5'548'700.00		5'194'732.65	
3010	Löhne des Verwaltungs- und Betriebspersonals	5'583'700.00		5'548'700.00		5'194'732.65	
302	Löhne der Lehrpersonen	9'899'100.00		9'720'600.00		9'360'876.50	
3020	Löhne der Lehrpersonen	9'899'100.00		9'720'600.00		9'360'876.50	
303	Temporäre Arbeitskräfte	70'000.00		70'000.00		74'742.00	
3030	Temporäre Arbeitskräfte	70'000.00		70'000.00		74'742.00	
305	Arbeitgeberbeiträge	3'621'400.00		3'448'300.00		3'115'540.05	
3050	AG-Beitr.AHV,IV,EO,ALV,Verwaltungskosten	1'364'700.00		1'344'800.00		1'134'975.90	
3052	AG-Beiträge an Pensionskassen	1'938'200.00		1'795'200.00		1'686'649.70	
3053	AG-Beiträge an Unfallversicherungen	318'500.00		308'300.00		293'914.45	
306	Arbeitgeberleistungen					54'421.50	
3061	Renten oder Rentenanteile					54'421.50	
309	Übriger Personalaufwand	182'100.00		191'045.00		116'983.55	
3090	Aus- und Weiterbildung des Personals	154'900.00		171'845.00		99'382.25	

Nummer	Erfolgsrechnung Sachgruppengliederung	Budget 2022		Budget 2021		Jahresrechnung 2020	
		Aufwand	Ertrag	Aufwand	Ertrag	Aufwand	Ertrag
3099	Übriger Personalaufwand	27'200.00		19'200.00		17'601.30	
31	Sach- und übriger Betriebsaufwand	8'548'810.00		7'519'276.00		7'349'012.88	
310	Material- und Warenaufwand	753'600.00		741'100.00		664'220.76	
3100	Büromaterial	53'500.00		52'000.00		47'493.70	
3101	Betriebs-, Verbrauchsmaterial	318'500.00		308'200.00		281'873.09	
3102	Drucksachen, Publikationen	101'500.00		106'900.00		89'163.50	
3103	Fachliteratur, Zeitschriften	16'300.00		17'200.00		12'913.92	
3104	Lehrmittel	256'000.00		249'000.00		231'041.85	
3106	Medizinisches Material	800.00		800.00		174.40	
3109	Übriger Material- und Warenaufwand	7'000.00		7'000.00		1'560.30	
311	Nicht aktivierbare Anlagen	489'100.00		328'740.00		263'467.50	
3110	Büromöbel und Geräte	70'200.00		53'500.00		42'346.50	
3111	Maschinen, Geräte und Fahrzeuge	183'600.00		123'040.00		113'267.80	
3112	Kleider, Wäsche, Vorhänge	13'500.00		12'500.00		11'329.35	
3113	Hardware	66'300.00		57'900.00		49'565.85	
3118	Immateriellen Anlagen	154'500.00		80'800.00		45'628.00	
3119	Übrige nicht aktivierbare Anlagen	1'000.00		1'000.00		1'330.00	
312	Ver- und Entsorgung Liegenschaften VV	486'800.00		492'900.00		448'209.70	
3120	Ver- und Entsorgung Liegenschaften VV	486'800.00		492'900.00		448'209.70	
313	Dienstleistungen und Honorare	2'730'285.00		2'301'190.00		2'217'401.73	
3130	Dienstleistungen Dritter	1'961'460.00		1'712'040.00		1'652'565.03	
3131	Planungen und Projektierungen Dritter	45'000.00		25'000.00		41'021.00	
3132	Honor.ext.Berater,Gutachter,Fachexp.etc.	328'000.00		172'400.00		135'310.90	
3133	Informatik-Nutzungsaufwand	226'000.00		231'100.00		235'890.05	
3134	Sachversicherungsprämien	112'725.00		109'900.00		99'688.30	

Nummer	Erfolgsrechnung Sachgruppengliederung	Budget 2022		Budget 2021		Jahresrechnung 2020	
		Aufwand	Ertrag	Aufwand	Ertrag	Aufwand	Ertrag
3136	Honorare privatärztlicher Tätigkeit	46'800.00		40'250.00		44'387.80	
3137	Steuern und Abgaben	10'300.00		10'500.00		8'538.65	
314	Baulicher und betrieblicher Unterhalt	1'945'400.00		1'596'100.00		1'315'173.50	
3140	Unterhalt an Grundstücken	416'700.00		307'500.00		253'828.60	
3141	Unterhalt Strassen/Verkehrswege	414'500.00		233'000.00		294'948.50	
3142	Unterhalt Wasserbau	90'000.00		80'000.00		79'120.85	
3143	Unterhalt übrige Tiefbauten	451'500.00		419'000.00		396'833.70	
3144	Unterhalt Hochbauten, Gebäude	572'700.00		556'600.00		290'441.85	
315	Unterhalt Mobilien u.immater.Anlagen	387'500.00		365'811.00		370'699.37	
3151	Unterh.App.,Masch.,Geräte,Fahrz.,Werkz.	199'900.00		180'211.00		171'733.50	
3158	Unterhalt immaterielle Anlagen	183'000.00		183'000.00		196'655.67	
3159	Unterhalt übrige mobile Anlagen	4'600.00		2'600.00		2'310.20	
316	Mieten, Leasing, Pachten, Benützungsgb.	584'700.00		531'000.00		557'433.65	
3160	Miete und Pacht Liegenschaften	540'000.00		490'300.00		510'538.10	
3161	Mieten, Benützungskosten Anlagen	6'000.00		6'000.00		4'877.75	
3162	Raten für operatives Leasing	38'700.00		34'700.00		42'017.80	
317	Spesenentschädigungen	412'625.00		373'935.00		223'965.45	
3170	Reisekosten und Spesen	174'125.00		171'535.00		86'250.85	
3171	Exkursionen, Schulreisen und Lager	238'500.00		202'400.00		137'714.60	
318	Wertberichtigungen auf Forderungen	699'300.00		696'000.00		1'234'344.47	
3180	Wertberichtigungen auf Forderungen	10'000.00		10'000.00		554'618.38	
3181	Tatsächliche Forderungsverluste	689'300.00		686'000.00		679'726.09	
319	Verschiedener Betriebsaufwand	59'500.00		92'500.00		54'096.75	
3192	Abgeltung von Rechten	26'000.00		26'000.00		26'153.25	

Nummer	Erfolgsrechnung Sachgruppengliederung	Budget 2022		Budget 2021		Jahresrechnung 2020	
		Aufwand	Ertrag	Aufwand	Ertrag	Aufwand	Ertrag
3199	Übriger Betriebsaufwand	33'500.00		66'500.00		27'943.50	
33	Abschreibungen Verwaltungsvermögen	2'657'460.00		2'623'130.00		2'430'776.30	
330	Sachanlagen VV	2'541'720.00		2'513'830.00		2'324'349.95	
3300	Planm.Abschreibungen Sachanlagen	2'541'720.00		2'513'830.00		2'324'349.95	
332	Abschreibungen immaterielle Anlagen	115'740.00		109'300.00		106'426.35	
3320	Planm.Abschreibungen immat.Anlagen	115'740.00		109'300.00		106'426.35	
34	Finanzaufwand	505'800.00		515'400.00		472'333.29	
340	Zinsaufwand	402'500.00		407'400.00		393'603.24	
3401	Verzins.kurzfr.Finanzverbindlichkeiten	2'500.00				2'203.29	
3406	Verzins.langfr.Finanzverbindlichkeiten	400'000.00		407'400.00		391'399.95	
343	Liegenschaftenaufwand Finanzvermögen	23'300.00		8'000.00		678.50	
3430	Baulicher Unterhalt Liegenschaften FV	6'000.00		8'000.00		678.50	
3439	Übriger Liegenschaftsaufwand FV	17'300.00					
344	Wertberichtigungen Anlagen FV					928.70	
3440	Wertberichtigungen Finanzanlagen FV					928.70	
349	Verschiedener Finanzaufwand	80'000.00		100'000.00		77'122.85	
3499	Übriger Finanzaufwand	80'000.00		100'000.00		77'122.85	
35	Einlagen in Fonds und Spezialfinanzierungen	295'372.00		53'606.55		274'000.87	
350	Einlagen in Fonds u.Spez.fin.im FK	510.00		506.55		511.60	
3501	Einlagen in Fonds des FK	510.00		506.55		511.60	

Nummer	Erfolgsrechnung Sachgruppengliederung	Budget 2022		Budget 2021		Jahresrechnung 2020	
		Aufwand	Ertrag	Aufwand	Ertrag	Aufwand	Ertrag
351	Einlagen in Fonds u.Spez.fin.im EK	294'862.00		53'100.00		273'489.27	
3510	Einlagen in Spezialfinanzierungen EK	294'862.00		53'100.00		273'489.27	
36	Transferaufwand	22'330'092.00		19'157'227.00		21'501'365.80	
361	Entschädigungen an Gemeinwesen	6'256'927.00		3'324'000.00		5'987'168.93	
3611	Entschädigungen an Kantone	515'500.00		475'000.00		790'535.89	
3612	Entsch. an Gemeinden und Zweckverbände	4'901'427.00		1'989'000.00		4'379'243.04	
3614	Entschädigungen an öff. Unternehmungen	840'000.00		860'000.00		817'390.00	
363	Beiträge an Gemeinwesen und Dritte	15'773'665.00		15'525'307.00		15'197'646.82	
3631	Beiträge an Kantone	3'827'100.00		3'796'649.00		3'612'899.25	
3632	Beiträge an Gemeinden und Zweckverbände	3'260'155.00		3'263'158.00		2'938'947.13	
3634	Beiträge an öffentliche Unternehmungen	42'820.00		135'600.00		133'111.00	
3635	Beiträge an private Unternehmungen			1'190'800.00		1'268'352.20	
3636	Beitr.an priv.Organisat.o.Erwerbszweck	1'205'990.00		1'089'500.00		987'440.53	
3637	Beiträge an private Haushalte	6'240'800.00		6'039'600.00		6'250'896.71	
3638	Beiträge an das Ausland	10'000.00		10'000.00		6'000.00	
365	Wertberichtigungen Beteiligungen VV					19'785.60	
3650	Wertberichtigungen Beteiligungen VV					19'785.60	
366	Abschreibungen Investitionsbeiträge	299'500.00		307'920.00		296'764.45	
3660	Planm.Abschreibungen Investitionsbeitr.	299'500.00		307'920.00		296'764.45	
39	Interne Verrechnungen	2'161'480.00		2'265'800.00		2'021'906.67	
391	Dienstleistungen	1'884'150.00		1'947'000.00		1'775'361.95	
3910	Int.Verr.von Dienstleistungen	1'884'150.00		1'947'000.00		1'775'361.95	

Nummer	Erfolgsrechnung Sachgruppengliederung	Budget 2022		Budget 2021		Jahresrechnung 2020	
		Aufwand	Ertrag	Aufwand	Ertrag	Aufwand	Ertrag
393	Betriebs- und Verwaltungskosten	201'130.00		199'300.00		125'449.80	
3930	Int. Verr. von Betriebs- u. Verwaltungsk.	201'130.00		199'300.00		125'449.80	
394	Zinsen und Finanzaufwand	76'200.00		69'500.00		71'094.92	
3940	Interne Verrechnung von Zinsen und Finanzaufwand	76'200.00		69'500.00		71'094.92	
399	Übrige interne Verrechnungen			50'000.00		50'000.00	
3990	Übrige interne Verrechnungen			50'000.00		50'000.00	

Nummer	Erfolgsrechnung Sachgruppengliederung	Budget 2022		Budget 2021		Jahresrechnung 2020	
		Aufwand	Ertrag	Aufwand	Ertrag	Aufwand	Ertrag
4	Ertrag		57'269'169.00		50'560'073.00		55'357'655.48
40	Fiskalertrag		29'534'000.00		28'188'700.00		29'849'965.36
400	Direkte Steuern natürliche Personen		25'350'000.00		24'738'700.00		24'721'456.06
4000	Einkommens-, Vermögenssteuern natürliche Personen		24'720'000.00		23'818'700.00		24'065'033.53
4002	Quellensteuern natürliche Personen		630'000.00		920'000.00		656'422.53
401	Direkte Steuern juristische Personen		3'114'000.00		3'200'000.00		3'709'115.60
4010	Gewinn- und Kapitalsteuern juristische Personen		3'114'000.00		3'200'000.00		3'709'115.60
402	Übrige direkte Steuern		1'000'000.00		200'000.00		1'349'653.70
4022	Vermögensgewinnsteuern		1'000'000.00		200'000.00		1'349'653.70
403	Besitz- und Aufwandsteuern		70'000.00		50'000.00		69'740.00
4033	Hundesteuern		70'000.00		50'000.00		69'740.00
42	Entgelte		4'790'700.00		4'620'649.10		4'944'697.95
420	Ersatzabgaben		450'000.00		440'000.00		392'468.12
4200	Ersatzabgaben		450'000.00		440'000.00		392'468.12
421	Gebühren für Amtshandlungen		276'000.00		283'000.00		275'800.04
4210	Gebühren für Amtshandlungen		276'000.00		283'000.00		275'800.04
424	Benützungsgebühren u. Dienstleistungen		3'146'000.00		3'235'400.00		3'220'565.79
4240	Benützungsgebühren und Dienstleistungen		3'146'000.00		3'235'400.00		3'220'565.79
425	Erlös aus Verkäufen		80'000.00		80'000.00		57'642.65
4250	Verkäufe		80'000.00		80'000.00		57'642.65

Nummer	Erfolgsrechnung Sachgruppengliederung	Budget 2022		Budget 2021		Jahresrechnung 2020	
		Aufwand	Ertrag	Aufwand	Ertrag	Aufwand	Ertrag
426	Rückererstattungen und Kostenbeteiligungen		835'200.00		578'749.10		878'081.45
4260	Rückerstattungen und Kostenbeteiligungen Dritter		835'200.00		578'749.10		878'081.45
427	Bussen		3'500.00		3'500.00		312.60
4270	Bussen		3'500.00		3'500.00		312.60
429	Übrige Entgelte						119'827.30
4290	Übrige Entgelte						119'827.30
43	Verschiedene Erträge						3'250.00
439	Übriger Ertrag						3'250.00
4390	Übriger Ertrag						3'250.00
44	Finanzertrag		1'261'650.00		1'271'130.00		1'340'051.94
440	Zinsertrag		100'000.00		150'000.00		95'240.63
4400	Zinsen flüssige Mittel						130.03
4401	Zinsen Forderungen und Kontokorrente		100'000.00		150'000.00		95'110.60
442	Beteiligungsertrag FV		1'100.00		1'100.00		1'397.00
4420	Dividenden		1'100.00		1'100.00		1'397.00
443	Liegenschaftenertrag FV		21'000.00		23'000.00		20'603.75
4430	Pacht- und Mietzinse Liegenschaften FV		21'000.00		23'000.00		20'603.75
444	Wertberichtigungen Anlagen FV						32'992.00
4440	Marktwertanpassungen Wertschriften						32'992.00

Nummer	Erfolgsrechnung Sachgruppengliederung	Budget 2022		Budget 2021		Jahresrechnung 2020	
		Aufwand	Ertrag	Aufwand	Ertrag	Aufwand	Ertrag
445	Finanzertrag a.Darlehen u.Beteil.VV		578'250.00		568'250.00		623'313.46
4451	Erträge aus Beteiligungen VV		578'250.00		568'250.00		603'264.46
4452	Markwertanpassungen Steuerwert Beteiligungen VV						20'049.00
447	Liegenschaftenertrag VV		561'300.00		528'780.00		559'985.10
4470	Pacht- und Mietzinse Liegenschaften VV		561'300.00		528'780.00		559'985.10
449	Übriger Finanzertrag						6'520.00
4499	Übriger Finanzertrag						6'520.00
45	Entnahmen Fonds u.Spezialfinanzierungen		833'262.00		447'890.00		260'633.00
450	Entnahmen aus Fonds u.Spez.fin.FK				45'000.00		44'139.90
4501	Entnahmen aus Fonds des FK				45'000.00		44'139.90
451	Entnahmen aus Fonds u.Spez.fin.EK		833'262.00		402'890.00		216'493.10
4510	Entnahmen aus Spezialfinanzierungen d.EK		833'262.00		402'890.00		216'493.10
46	Transferertrag		18'118'847.00		13'196'674.15		16'761'235.31
461	Entschädigungen von Gemeinwesen		1'174'402.55		964'650.00		1'168'935.05
4610	Entschädigungen vom Bund		2'000.00				
4611	Entschädigung von Kantonen		142'500.00		130'500.00		138'296.50
4612	Entschädigungen von Gemeinden und Zweckverbänden		1'029'902.55		834'150.00		1'030'638.55
462	Finanz- und Lastenausgleich		3'692'787.00		2'432'042.00		2'162'500.00
4621	Beitrag Finanz- und Lastenausgleich		3'692'787.00		2'432'042.00		2'162'500.00
463	Beiträge von Gemeinwesen und Dritten		13'246'657.45		9'789'982.15		13'335'729.31
4631	Beiträge von Kantonen		4'649'300.00		4'500'562.15		4'528'049.05

Nummer	Erfolgsrechnung Sachgruppengliederung	Budget 2022		Budget 2021		Jahresrechnung 2020	
		Aufwand	Ertrag	Aufwand	Ertrag	Aufwand	Ertrag
4632	Beiträge von Gemeinden und Zweckverbänden		8'552'857.45		5'244'920.00		8'765'173.87
4636	Beitr.v.priv.Organisationen o.Erwerbszw.		40'000.00		40'000.00		40'515.24
4637	Beiträge von privaten Haushalten		4'500.00		4'500.00		1'991.15
469	Verschiedener Transferertrag		5'000.00		10'000.00		94'070.95
4691	Einnahmenüberschuss IR						86'125.20
4699	Rückverteilungen		5'000.00		10'000.00		7'945.75
48	Ausserordentlicher Ertrag		569'230.00		569'229.75		175'915.25
489	Entnahmen aus dem Eigenkapital		569'230.00		569'229.75		175'915.25
4893	Entnahmen aus Vorfinanzierungen des EK		125'750.00		125'750.00		125'758.00
4895	Entnahmen aus Aufwertungsreserve						50'157.25
4896	Entnahmen aus Neubewertungsreserven		443'480.00		443'479.75		
49	Interne Verrechnungen		2'161'480.00		2'265'800.00		2'021'906.67
491	Dienstleistungen		1'884'150.00		1'947'000.00		1'775'361.95
4910	Int.Verr.von Dienstleistungen		1'884'150.00		1'947'000.00		1'775'361.95
493	Betriebs- und Verwaltungskosten		201'130.00		199'300.00		125'449.80
4930	Int.Verr.von Betriebs- u.Verwaltungsk.		201'130.00		199'300.00		125'449.80
494	Interne Verrechnung von Zinsen und Finanzaufwand		76'200.00		69'500.00		71'094.92
4940	Interne Verrechnung von Zinsen und Finanzaufwand		76'200.00		69'500.00		71'094.92
499	Übrige interne Verrechnungen				50'000.00		50'000.00
4990	Übrige interne Verrechnungen				50'000.00		50'000.00
9	Abschlusskonten	608'055.00		1'405'511.55		2'716'566.82	

Nummer	Erfolgsrechnung Sachgruppengliederung	Budget 2022		Budget 2021		Jahresrechnung 2020	
		Aufwand	Ertrag	Aufwand	Ertrag	Aufwand	Ertrag
90	Abschluss Erfolgsrechnung	608'055.00			1'405'511.55	2'716'566.82	
900	Abschluss Erfolgsrechnung	608'055.00			1'405'511.55	2'716'566.82	
9000	Ertragsüberschuss	608'055.00				2'716'566.82	
9001	Aufwandüberschuss				1'405'511.55		

Investitionsrechnung

Investitionsrechnung Zusammenzug		Budget 2022		Budget 2021		Jahresrechnung 2020	
		Ausgaben	Einnahmen	Ausgaben	Einnahmen	Ausgaben	Einnahmen
	FUNKTIONALE GLIEDERUNG	7'991'959	7'991'959	5'190'000	5'190'000	5'047'124.75	5'047'124.75
00	Allgemeine Verwaltung			450'000		62'640.15	
	Nettoergebnis				450'000		62'640.15
1	Öffentliche Ordnung und Sicherheit, Verteidigung	730'000				77'755.50	18'770.20
	Nettoergebnis		730'000				58'985.30
2	Bildung	1'800'000		1'270'000		579'603.95	
	Nettoergebnis		1'800'000		1'270'000		579'603.95
3	Kultur, Sport und Freizeit, Kirche	213'959					
	Nettoergebnis		213'959				
5	Soziale Sicherheit			400'000		228'902.65	
	Nettoergebnis				400'000		228'902.65
6	Verkehr	1'968'000	635'000	1'175'000		1'171'735.85	30'000.00
	Nettoergebnis		1'333'000		1'175'000		1'141'735.85
7	Umweltschutz und Raumordnung	2'282'000	363'000	1'510'000	385'000	1'773'634.00	1'190'207.65
	Nettoergebnis		1'919'000		1'125'000		583'426.35
9	Finanzen und Steuern	998'000	6'993'959	385'000	4'805'000	1'152'852.65	3'808'146.90
	Nettoergebnis	5'995'959		4'420'000		2'655'294.25	

		Budget 2022	Budget 2021	Jahresrechnung 2020
	Investitionsausgaben			
50	Sachanlagen	6'993'959	4'730'000	3'585'367.10
52	Immaterielle Anlagen		75'000	73'570.35
54	Darlehen			
55	Beteiligungen und Grundkapitalien			
56	Eigene Investitionsbeiträge			149'209.45
	Total Investitionsausgaben	6'993'959	4'805'000	3'808'146.90
	Investitionseinnahmen			
60	Übertrag von Sachanlagen in das Finanzvermögen			
62	Abgang immaterielle Anlagen			
63	Investitionsbeiträge für eigene Rechnung	998'000	385'000	1'238'977.85
64	Rückzahlung von Darlehen			
65	Übertragung von Beteiligungen			
66	Rückzahlung eigener Investitionsbeiträge			
	Total Investitionseinnahmen	998'000	385'000	1'238'977.85
	Investitionen im Verwaltungsvermögen			
	Total Investitionsausgaben	6'993'959	4'805'000	3'808'146.90
	Total Investitionseinnahmen	998'000	385'000	1'238'977.85
592	Übertrag Einnahmenüberschuss in ER			86'125.20
	Nettoinvestitionen (-) / Einnahmeüberschuss (+)	-5'995'959	-4'420'000	-2'655'294.25

		Budget 2022		Budget 2021		Jahresrechnung 2020	
		Ausgaben	Einnahmen	Ausgaben	Einnahmen	Ausgaben	Einnahmen
0	FUNKTIONALE GLIEDERUNG	7'991'959	7'991'959	5'190'000	5'190'000	5'047'124.75	5'047'124.75
00	Allgemeine Verwaltung			450'000		62'640.15	
	Nettoergebnis				450'000		62'640.15
02	Allgemeine Dienste			450'000		62'640.15	
	Nettoergebnis				450'000		62'640.15
029	Verwaltungsliegenschaften, übrige			450'000		62'640.15	
	Nettoergebnis				450'000		62'640.15
290	Verwaltungsliegenschaften, übrige			450'000		62'640.15	
5040.01	Gebäudeplanung					23'500.00	
5040.02	Ersatz Heizung Gemeindehaus			450'000		2'221.75	
5040.03	Sonnenschutz Jalousie Gemeindehaus					36'918.40	

		Budget 2022		Budget 2021		Jahresrechnung 2020	
		Ausgaben	Einnahmen	Ausgaben	Einnahmen	Ausgaben	Einnahmen
1	Öffentliche Ordnung und Sicherheit, Verteidigung	730'000				77'755.50	18'770.20
	Nettoergebnis		730'000				58'985.30
15	Feuerwehr	730'000				77'755.50	18'770.20
	Nettoergebnis		730'000				58'985.30
150	Feuerwehr	730'000				77'755.50	18'770.20
	Nettoergebnis		730'000				58'985.30
1500	Feuerwehr	730'000				77'755.50	18'770.20
5040.00	Provisorium					77'755.50	
5060.07	Ersatz Hubretter	730'000					
6310.15	Sub. SGV Provisorium Feuerwehrmagazin						18'770.20

		Budget 2022		Budget 2021		Jahresrechnung 2020	
		Ausgaben	Einnahmen	Ausgaben	Einnahmen	Ausgaben	Einnahmen
2	Bildung	1'800'000		1'270'000		579'603.95	
	Nettoergebnis		1'800'000		1'270'000		579'603.95
21	Volksschule	1'800'000		1'270'000		579'603.95	
	Nettoergebnis		1'800'000		1'270'000		579'603.95
212	Primarstufe II	50'000		35'000		31'865.05	
	Nettoergebnis		50'000		35'000		31'865.05
2120	Primarschule	50'000		35'000		31'865.05	
5060.00	EDV-Hardware für Schule 2017-2020					31'865.05	
5060.01	EDV-Hardware für Schule 2021 - 2024	50'000		35'000			
213	Sekundarstufe I	70'000		85'000		10'774.15	
	Nettoergebnis		70'000		85'000		10'774.15
2136	Kreisschule	70'000		85'000		10'774.15	
5060.07	EDV-Hardware für Schule 2017-2020					10'774.15	
5060.08	Interaktive Wandtafeln			60'000			
5060.09	EDV-Hardware für Schule 2021-2024	10'000		25'000			
5060.10	Interaktive Wandtafeln 2021-2024	60'000					
217	Schulliegenschaften	1'680'000		1'150'000		536'964.75	
	Nettoergebnis		1'680'000		1'150'000		536'964.75
2170	Schulliegenschaften	1'680'000		1'150'000		536'964.75	
5040.13	Pavillon Bernstrasse					9'967.45	
5040.15	Sanierung Bleichemattschulhaus					398'811.10	
5040.20	Sanierung Bezirksschulhaus					20'997.25	
5040.24	Achter Kindergarten					-11'090.65	

		Budget 2022		Budget 2021		Jahresrechnung 2020	
		Ausgaben	Einnahmen	Ausgaben	Einnahmen	Ausgaben	Einnahmen
5040.25	Planungskredit Feuerwehr/Schule Werkhof					100'980.60	
5040.26	Planungskredit Kindergärten/kids&teens			150'000		17'299.00	
5040.28	Sanierung Feuerwehr/Schule Werkhof			1'000'000			
5040.33	Feinstaubfilteranlage Holzschntzelheizung einbauen	150'000					
5040.34	Sanierung Feuerwehr/Schule Werkhof	800'000					
5040.35	Arealentwicklung Bleichematt, Mühlematt (inkl. k&t)	100'000					
5040.36	Schulraumprovisorien Bleichematt/Mühlematt	515'000					
5060.08	Schulraumprovisorien Bleichematt/Mühlematt	115'000					

		Budget 2022		Budget 2021		Jahresrechnung 2020	
		Ausgaben	Einnahmen	Ausgaben	Einnahmen	Ausgaben	Einnahmen
3	Kultur, Sport und Freizeit, Kirche	213'959					
	Nettoergebnis		213'959				
34	Sport und Freizeit	213'959					
	Nettoergebnis		213'959				
341	Sport	13'959					
	Nettoergebnis		13'959				
3412	Freibad	13'959					
5040.01	Schwimmbad Eichholz	13'959					
342	Freizeit	200'000					
	Nettoergebnis		200'000				
3422	Kinderspielplätze	200'000					
5030.01	Gemeindespielplatz Gustav-Eisenmann-Platz	200'000					

		Budget 2022		Budget 2021		Jahresrechnung 2020	
		Ausgaben	Einnahmen	Ausgaben	Einnahmen	Ausgaben	Einnahmen
5	Soziale Sicherheit			400'000		228'902.65	
	Nettoergebnis				400'000		228'902.65
54	Familie und Jugend			400'000		228'902.65	
	Nettoergebnis				400'000		228'902.65
544	Jugendschutz			400'000		228'902.65	
	Nettoergebnis				400'000		228'902.65
5440	Jugenschutz allgemein			400'000		228'902.65	
5040.00	Umbau/Sanierung Jugendhaus			400'000		228'902.65	

		Budget 2022		Budget 2021		Jahresrechnung 2020	
		Ausgaben	Einnahmen	Ausgaben	Einnahmen	Ausgaben	Einnahmen
6	Verkehr	1'968'000	635'000	1'175'000		1'171'735.85	30'000.00
	Nettoergebnis		1'333'000		1'175'000		1'141'735.85
61	Strassenverkehr	1'768'000	635'000	1'175'000		1'171'735.85	30'000.00
	Nettoergebnis		1'133'000		1'175'000		1'141'735.85
613	Kantonsstrassen					149'209.45	
	Nettoergebnis						149'209.45
6130	Kantonsstrassen					149'209.45	
5610.05	Pförtneranlage Solothurnstrasse					149'209.45	
615	Gemeindestrassen	1'768'000	635'000	1'175'000		1'022'526.40	30'000.00
	Nettoergebnis		1'133'000		1'175'000		992'526.40
6150	Gemeindestrassen	1'485'000	635'000	1'100'000		923'783.45	30'000.00
5010.15	Belagseinbauten 2021			500'000			
5010.17	Verkehrsmassnahmen Zone 30, Bleichenberg West					29'884.85	
5010.25	Trottoirausbau Blümlisalpstrasse GB-Nr. 309, 310/355					83'979.45	
5010.26	Fuss- und Radweg RBS GB-Nr. 309, 310/355					25'610.50	
5010.28	Trottoierschliessung Bachstrasse					44'037.10	
5010.29	Kürzestrasse Abschnitt Bernstrasse-Narzissenweg					236'027.70	
5010.30	Kürzestrasse Abschnitt Narzissenweg-Moosstrasse					199'226.30	
5010.31	Hechtring Deckbelagseinbau NES I und II Etappe					5'943.85	
5010.33	Schöngrünstrasse Abschnitt A					1'184.70	
5010.34	Schöngrünstrasse Abschnitt B					1'723.20	
5010.35	Schöngrünstrasse Abschnitt C					1'723.20	
5010.36	LED-Beleuchtung Gemeindegebiet					294'442.60	
5010.37	LED-Beleuchtung Gemeindegebiet Teil II + III			600'000			
5010.39	Belagseinbauten Gemeindestrassen 2022	1'365'000					

		Budget 2022		Budget 2021		Jahresrechnung 2020	
		Ausgaben	Einnahmen	Ausgaben	Einnahmen	Ausgaben	Einnahmen
5010.40	Projekte öffentliche Beleuchtung 2022	120'000					
6371.28	Grundeigentümerbeiträge Trottoirerschliessung Bachstrasse						30'000.00
6371.31	Grundeigentümerbeiträge Gemeindestrassen 2022		635'000				
6153	Werkhof	283'000		75'000		98'742.95	
5040.50	Umbau Werkhof					24'531.60	
5040.51	Salzsilo 35m3 inkl. Installationsarbeiten	85'000					
5060.09	Ersatz Fiat (durch Elektrofahrzeug)					74'211.35	
5060.10	Ersatz Bagger			75'000			
5060.11	Ersatz Holder	140'000					
5060.12	Ersatz Stapler Elektro	58'000					
62	Öffentlicher Verkehr	200'000					
	Nettoergebnis		200'000				
623	Agglomerationsverkehr	200'000					
	Nettoergebnis		200'000				
6230	Agglomerationsverkehr	200'000					
5040.61	Bushaltestellen	200'000					

		Budget 2022		Budget 2021		Jahresrechnung 2020	
		Ausgaben	Einnahmen	Ausgaben	Einnahmen	Ausgaben	Einnahmen
7	Umweltschutz und Raumordnung	2'282'000	363'000	1'510'000	385'000	1'773'634.00	1'190'207.65
	Nettoergebnis		1'919'000		1'125'000		583'426.35
71	Wasserversorgung	1'165'000	307'000	780'000	285'000	1'056'658.75	512'301.75
	Nettoergebnis		858'000		495'000		544'357.00
710	Wasserversorgung	1'165'000	307'000	780'000	285'000	1'056'658.75	512'301.75
	Nettoergebnis		858'000		495'000		544'357.00
7101	Wasserversorgung SF	1'165'000	307'000	780'000	285'000	1'056'658.75	512'301.75
5031.12	Erschliessung Schöngrünareal					2'997.80	
5031.13	Wasserleitungsersatz 2018					27'711.90	
5031.15	Wasserleitungsersatz 2019					729'311.20	
5031.16	Wasserleitungsersatz 2020					296'637.85	
5031.17	Wasserleitungsersatz 2021			720'000			
5031.18	Wasserleitungsersatz 2022	1'165'000					
5061.01	Ersatz Fahrzeug Wasserversorgung			60'000			
6310.60	Beiträge der Gebäudeversicherung WV						316'368.15
6310.62	SGV-Beiträge 2020				115'000		7'758.60
6310.63	SGV-Beiträge 2022		129'000				
6370.60	Anschlussgebühren WV						188'175.00
6371.16	Grundeigentümerbeitrag Wasserleitungsersatz 21				170'000		
6371.17	Grundeigentümerbeitrag 2022		178'000				
72	Abwasserbeseitigung	800'000		505'000	100'000	493'404.90	677'905.90
	Nettoergebnis		800'000		405'000	184'501.00	
720	Abwasserbeseitigung	800'000		505'000	100'000	493'404.90	677'905.90
	Nettoergebnis		800'000		405'000	184'501.00	

		Budget 2022		Budget 2021		Jahresrechnung 2020	
		Ausgaben	Einnahmen	Ausgaben	Einnahmen	Ausgaben	Einnahmen
7201	Abwasserbeseitigung SF	800'000		505'000	100'000	493'404.90	677'905.90
5032.12	Kanalisationersatz 2019					94'372.80	
5032.13	Kanalisationersatz 2020					312'906.90	
5032.14	Kanalisationersatz/Sanierung 2021			505'000			
5032.15	Kanalisationsleitungersatz/Sanierung 2022	800'000					
5920.00	Anschlussgebühren Übertrag in ER					86'125.20	
6370.70	Anschlussgebühren ABW						677'905.90
6370.71	Anschlussgebühren 2020				100'000		
73	Abfallbeseitigung	87'000					
	Nettoergebnis		87'000				
730	Abfallbeseitigung	87'000					
	Nettoergebnis		87'000				
7301	Abfallbeseitigung SF	87'000					
5043.02	Sammelstelle Werkhof	87'000					
74	Verbauungen	150'000		150'000		150'000.00	
	Nettoergebnis		150'000		150'000		150'000.00
741	Gewässerverbauungen	150'000		150'000		150'000.00	
	Nettoergebnis		150'000		150'000		150'000.00
7410	Gewässerverbauungen	150'000		150'000		150'000.00	
5020.02	Hochwasserschutzdamm Emme II	150'000		150'000		150'000.00	
76	Bekämpfung von Umweltverschmutzung	80'000	56'000				
	Nettoergebnis		24'000				

		Budget 2022		Budget 2021		Jahresrechnung 2020	
		Ausgaben	Einnahmen	Ausgaben	Einnahmen	Ausgaben	Einnahmen
769	Übrige Bekämpfung von Umweltverschmutzung	80'000	56'000				
	Nettoergebnis		24'000				
7690	Übrige Bekämpfung von Umweltverschmutzung	80'000	56'000				
5010.00	Technische Studie ehem. Abfalldéponie Junkholz/Brüggma	80'000					
6310.00	Einnahmen durch Subventionen Kanton		56'000				
79	Raumordnung			75'000		73'570.35	
	Nettoergebnis				75'000		73'570.35
790	Raumordnung			75'000		73'570.35	
	Nettoergebnis				75'000		73'570.35
7900	Raumordnung allgemein			75'000		73'570.35	
5290.01	Nutzungsplan					14'808.75	
5290.03	Nutzungsplan 2019					40'587.20	
5290.04	Nutzungsplan 2020-2024			75'000		18'174.40	

		Budget 2022		Budget 2021		Jahresrechnung 2020	
		Ausgaben	Einnahmen	Ausgaben	Einnahmen	Ausgaben	Einnahmen
9	Finanzen und Steuern	998'000	6'993'959	385'000	4'805'000	1'152'852.65	3'808'146.90
	Nettoergebnis	5'995'959		4'420'000		2'655'294.25	
99	Nicht aufgeteilte Posten	998'000	6'993'959	385'000	4'805'000	1'152'852.65	3'808'146.90
	Nettoergebnis	5'995'959		4'420'000		2'655'294.25	
999	Abschluss	998'000	6'993'959	385'000	4'805'000	1'152'852.65	3'808'146.90
	Nettoergebnis	5'995'959		4'420'000		2'655'294.25	
9990	Abschluss	998'000	6'993'959	385'000	4'805'000	1'152'852.65	3'808'146.90
5900.00	Passivierte Einnahmen	691'000				48'770.20	
5900.10	Passivierte Einnahmen SF WV	307'000		285'000		512'301.75	
5900.20	Passivierte Einnahmen SF ABW			100'000		591'780.70	
6900.00	Aktivierte Ausgaben		4'941'959		3'520'000		2'344'208.45
6900.10	Aktivierte Ausgaben SF WV		1'165'000		780'000		1'056'658.75
6900.20	Aktivierte Ausgaben SF ABW		800'000		505'000		407'279.70
6900.30	Aktivierte Ausgaben SF ABF		87'000				

Nummer	Investitionsrechnung Sachgruppengliederung	Budget 2022		Budget 2021		Jahresrechnung 2020	
		Ausgaben	Einnahmen	Ausgaben	Einnahmen	Ausgaben	Einnahmen
	Investitionsrechnung	7'991'959	7'991'959	5'190'000	5'190'000	5'047'124.75	5'047'124.75
5	Investitionsausgaben	7'991'959		5'190'000		5'047'124.75	
50	Sachanlagen	6'993'959		4'730'000		3'585'367.10	
501	Strassen/Verkehrswege	1'565'000		1'100'000		923'783.45	
5010	Strassen/Verkehrswege	1'565'000		1'100'000		923'783.45	
502	Wasserbau	150'000		150'000		150'000.00	
5020	Wasserbau	150'000		150'000		150'000.00	
503	Tiefbau	2'165'000		1'225'000		1'463'938.45	
5030	Tiefbau allgemein	200'000					
5031	Tiefbau Wasserversorgung	1'165'000		720'000		1'056'658.75	
5032	Tiefbau Abwasserbeseitigung	800'000		505'000		407'279.70	
504	Hochbauten	1'950'959		2'000'000		930'794.65	
5040	Hochbauten allgemein	1'863'959		2'000'000		930'794.65	
5043	Hochbauten Abfallbeseitigung	87'000					
506	Mobilien, Maschinen, Fahrzeuge	1'163'000		255'000		116'850.55	
5060	Mobilien, Maschinen, Fahrzeuge allgemein	1'163'000		195'000		116'850.55	
5061	Mobilien, Maschinen, Fahrzeuge Wasserversorgung			60'000			
52	Immaterielle Anlagen			75'000		73'570.35	
529	Übrige immaterielle Anlagen			75'000		73'570.35	
5290	Übrige immaterielle Anlagen allgemein			75'000		73'570.35	

Nummer	Investitionsrechnung Sachgruppengliederung	Budget 2022		Budget 2021		Jahresrechnung 2020	
		Ausgaben	Einnahmen	Ausgaben	Einnahmen	Ausgaben	Einnahmen
56	Eigene Investitionsbeiträge					149'209.45	
561	Kantone					149'209.45	
5610	Kantone					149'209.45	
59	Übertrag an Bilanz	998'000		385'000		1'238'977.85	
590	Passivierungen	998'000		385'000		1'152'852.65	
5900	Passivierungen	998'000		385'000		1'152'852.65	
592	Einnahmeüberschuss ER					86'125.20	
5920	Einnahmeüberschuss ER					86'125.20	

Nummer	Investitionsrechnung Sachgruppengliederung	Budget 2022		Budget 2021		Jahresrechnung 2020	
		Ausgaben	Einnahmen	Ausgaben	Einnahmen	Ausgaben	Einnahmen
6	Investitionseinnahmen		7'991'959		5'190'000		5'047'124.75
63	Investitionsbeiträge f.eigene Rechnung		998'000		385'000		1'238'977.85
631	Kantone		185'000		115'000		342'896.95
6310	Kantone		185'000		115'000		342'896.95
637	Private Haushalte		813'000		270'000		896'080.90
6370	Anschlussgebühren Private Haushalte				100'000		866'080.90
6371	Erschliessungsbeiträge Private Haushalten		813'000		170'000		30'000.00
69	Übertrag an Bilanz		6'993'959		4'805'000		3'808'146.90
690	Aktivierungen		6'993'959		4'805'000		3'808'146.90
6900	Aktivierungen		6'993'959		4'805'000		3'808'146.90

Anhang zum Budget

Anhang

Ausweis Bestimmung Werterhalt

A7.1 Ausweis Wiederbeschaffungswert und Bestimmung Pflichteinlage Werterhalt Wasserversorgung							
Anlagekategorie	Wiederbeschaffungswert 1.1.	Zuwachs	Wiederbeschaffungswert 31.12.	betriebswirtschaftliche Abschreibungen bzw. Werterhalt	Pflichteinlage Werterhalt SOLL vor Abschreibung	vorgenommene Abschreibungen	Betrag in Fr.
							Pflichteinlage Werterhalt IST
Wasserfassungen	413'200	0	413'200	0.5000%	2'066	0	2'066
Reservoir	5'448'060	0	5'448'060	0.3750%	20'430	0	20'430
Pumpwerke	1'545'075	0	1'545'075	0.5000%	7'725	1'724	6'001
Wasseraufbereitung	35'000	0	35'000	0.7500%	263	0	263
Leitungsnetz/Hydranten	55'550'408	320'000	55'870'408	0.3125%	174'595	111'036	63'559
Messtechnik	720'000	0	720'000	1.2500%	9'000	0	9'000
							101'319

A7.2 Ausweis Wiederbeschaffungswert und Bestimmung Pflichteinlage Werterhalt Abwasserbeseitigung							
Anlagekategorie	Wiederbeschaffungswert 1.1.	Zuwachs	Wiederbeschaffungswert 31.12.	betriebswirtschaftliche Abschreibungen bzw. Werterhalt	Pflichteinlage Werterhalt SOLL vor Abschreibung	vorgenommene Abschreibungen	Betrag in Fr.
							Pflichteinlage Werterhalt IST
Kanäle	69'477'039	95'000	69'572'039	0.3125%	217'413	37'320	180'093
Sonderbauwerke	2'690'000	0	2'690'000	0.5000%	13'450	0	13'450
Kläranlage	0	0	0	0.7500%	0	0	0
							193'543

Anhang

Abschreibungstabelle

Konto / Anlage	Beschreibung	Ist-Anschaffungs-wert per 01.01.2021	Buchwert 01.01.2021	Zuwachs	Abgang	Anschaffungs-wert für Abschreibung 2021	Abschrei-bungs-Satz	Abschreibung 2021	Plan-Wert 31.12.2021 (Buchwert)	Zuwachs	Abgang	Anschaffungs-wert für Abschr. 2022	Abschrei-bungs-Satz	Abschreibung 2022	Plan-Wert 31.12.2022 (Buchwert)	
HRM1:																
0290.3300.25	Verwaltungsliegenschaft	2'222'021.00	1'212'022.00	0.00	0.00	2'222'021.00	9.09%	201'980.00	1'010'042.00	0.00	0.00	2'222'021.00	9.09%	201'980.00	808'062.00	
1500.3300.25	Mobilien Feuerwehr	1'040'000.00	567'273.00	0.00	0.00	1'040'000.00	9.09%	94'540.00	472'733.00	0.00	0.00	1'040'000.00	9.09%	94'540.00	378'193.00	
1610.3300.25	Schiessanlage Bannholz	190'000.00	103'635.00	0.00	0.00	190'000.00	9.09%	17'270.00	86'365.00	0.00	0.00	190'000.00	9.09%	17'270.00	69'095.00	
1620.3300.25	Zivilschutzanlagen	3.00	3.00	0.00	0.00	3.00	9.09%	0.00	3.00	0.00	0.00	3.00	9.09%	0.00	3.00	
2170.3300.25	Schuhlliegenschaften	3'814'502.85	2'127'929.00	0.00	0.00	3'814'502.85	9.09%	346'740.00	1'781'189.00	0.00	0.00	3'814'502.85	9.09%	346'740.00	1'434'449.00	
3415.3300.25	Fussballanlagen	288'002.00	157'092.00	0.00	0.00	288'002.00	9.09%	26'180.00	130'912.00	0.00	0.00	288'002.00	9.09%	26'180.00	104'732.00	
3422.3300.25	Kinderspielplätze	44'001.00	24'001.00	0.00	0.00	44'001.00	9.09%	4'000.00	20'001.00	0.00	0.00	44'001.00	9.09%	4'000.00	16'001.00	
5440.3300.25	Jugendschutz	112'001.00	61'091.00	0.00	0.00	112'001.00	9.09%	10'180.00	50'911.00	0.00	0.00	112'001.00	9.09%	10'180.00	40'731.00	
5730.3300.25	Asylwesen	2.00	2.00	0.00	0.00	2.00	9.09%	0.00	2.00	0.00	0.00	2.00	9.09%	0.00	2.00	
6130.3660.25	Kantonsstrassen	215'125.30	117'340.00	0.00	0.00	215'125.30	9.09%	19'550.00	97'790.00	0.00	0.00	215'125.30	9.09%	19'550.00	78'240.00	
6150.3300.25	Gemeindestrassen	3'690'204.25	2'012'843.00	0.00	0.00	3'690'204.25	9.09%	335'440.00	1'677'403.00	0.00	0.00	3'690'204.25	9.09%	335'440.00	1'341'963.00	
6153.3300.25	Werkhof	571'901.00	338'837.00	0.00	0.00	571'901.00	9.09%	51'990.00	286'847.00	0.00	0.00	571'901.00	9.09%	51'990.00	234'857.00	
6230.3300.25	Agglomerationsverkehr	1.00	1.00	0.00	0.00	1.00	9.09%	0.00	1.00	0.00	0.00	1.00	9.09%	0.00	1.00	
7101.3300.25	Wasserversorgung SF	2'242'806.00	1'641'500.00	0.00	0.00	2'242'806.00	5.56%	124'700.00	1'516'800.00	0.00	0.00	2'242'806.00	5.56%	124'700.00	1'392'100.00	
		3.00	3.00	0.00	0.00	3.00	9.09%	0.00	3.00	0.00	0.00	3.00	9.09%	0.00	3.00	
	<i>Total</i>								<i>1'516'800.00</i>	<i>0.00</i>	<i>0.00</i>	<i>2'242'806.00</i>		<i>124'700.00</i>	<i>1'392'100.00</i>	
7201.3300.25	Abwasserbeseitigung SF	1'687'390.80	940'239.00	0.00	0.00	1'687'390.80	9.09%	153'380.00	786'859.00	0.00	0.00	1'687'390.80	9.09%	153'380.00	633'479.00	
	<i>Total</i>								<i>786'859.00</i>	<i>0.00</i>	<i>0.00</i>	<i>1'687'390.80</i>		<i>153'380.00</i>	<i>633'479.00</i>	
7300.3300.25	Abfallbeseitigung allgemein	1.00	1.00	0.00	0.00	1.00	9.09%	0.00	1.00	0.00	0.00	1.00	9.09%	0.00	1.00	
	<i>Total</i>								<i>1.00</i>	<i>0.00</i>	<i>0.00</i>	<i>1.00</i>		<i>0.00</i>	<i>1.00</i>	
7410.3660.25	Gewässerverbauungen	1'338'609.10	730'149.00	0.00	0.00	1'338'609.10	9.09%	121'680.00	1'216'929.10	0.00	0.00	1'338'609.10	9.09%	121'680.00	1'095'249.10	
7710.3300.25	Friedhof und Bestattung allgemein	198'000.00	108'000.00	0.00	0.00	198'000.00	9.09%	18'000.00	90'000.00	0.00	0.00	198'000.00	9.09%	18'000.00	72'000.00	
7900.3320.25	Raumordnung allgemein	262'960.45	143'433.00	0.00	0.00	262'960.45	9.09%	23'900.00	119'533.00	0.00	0.00	262'960.45	9.09%	23'900.00	95'633.00	
								1'347'550.00								1'549'530.00

HRM2:															
0228.3660.00	Allgemeine Personalkosten	3'628'000.00	3'162'870.00	0.00	0.00	3'628'000.00	2.50%	90'700.00	3'072'170.00	0.00	0.00	3'628'000.00	2.50%	90'700.00	2'981'470.00
0290.3300.00	Verwaltungsliegenschaften, übrige Ersatz Heizung Gemeindehaus	1'355'819.05	1'237'281.75	0.00	0.00	1'355'819.05	3.03%	41'080.00	1'196'201.75	0.00	0.00	1'355'819.05	3.03%	41'080.00	1'155'121.75
				450'000.00	0.00	450'000.00	9.09%	40'910.00	409'090.00	0.00	0.00	450'000.00	9.09%	40'910.00	368'180.00
1500.3300.00	Feuerwehr														
	Provisorium	58'985.30	57'198.00	0.00	0.00	58'985.30	3.03%	1'790.00	55'408.00	0.00	0.00	58'985.30	3.03%	1'790.00	53'618.00
	Brandschutzkleidung/Mobiliar	107'233.55	61'517.00	0.00	0.00	107'233.55	12.50%	13'400.00	48'117.00	0.00	0.00	107'233.55	12.50%	13'400.00	34'717.00
	Ersatz Pionierfahrzeug/PbU Gerätschaften (Hubretter)	258'852.90	202'380.00	0.00	0.00	258'852.90	6.67%	17'270.00	185'110.00	0.00	0.00	258'852.90	6.67%	17'270.00	167'840.00
2120.3300.00	Primarschule	95'950.50	1.00	0.00	0.00	95'950.50	25.00%	0.00	1.00	0.00	0.00	95'950.50	25.00%	0.00	1.00
	EDV-Hardware für Schule 2021 - 2024	-	0.00	35'000.00	0.00	35'000.00	25.00%	8'750.00	26'250.00	50'000.00	0.00	85'000.00	25.00%	21'250.00	55'000.00
2136.3300.00	Kreisschule	219'143.70	50'494.00	0.00	0.00	219'143.70	25.00%	50'493.00	1.00	0.00	0.00	219'143.70	25.00%	0.00	1.00
	EDV-Hardware für Schule 2021 - 2024	-	0.00	25'000.00	0.00	25'000.00	25.00%	6'250.00	18'750.00	10'000.00	0.00	35'000.00	25.00%	8'750.00	20'000.00
	interaktive Wandtafeln	-	0.00	60'000.00	0.00	60'000.00	25.00%	15'000.00	45'000.00	60'000.00	0.00	120'000.00	25.00%	30'000.00	75'000.00
2170.3300.00	Schulliegenschaften	15'861'491.55	14'491'378.00	0.00	0.00	15'861'491.55	3.03%	480'600.00	14'010'778.00	0.00	0.00	15'861'491.55	3.03%	480'600.00	13'530'178.00
	Planungskredite	58'260.75	40'783.00	0.00	0.00	58'260.75	10.00%	5'830.00	34'953.00	0.00	0.00	58'260.75	10.00%	5'830.00	29'123.00
	Mobilien SH Mühlematt	119'047.35	44'642.00	0.00	0.00	119'047.35	12.50%	14'880.00	29'762.00	0.00	0.00	119'047.35	12.50%	14'880.00	14'882.00
	Planungskredit Kindergärten/kids&teens	-	0.00	150'000.00	0.00	150'000.00	10.00%	15'000.00	135'000.00	100'000.00	0.00	250'000.00	10.00%	25'000.00	210'000.00
	Feinstaubfilteranlage Holzschnitzelheizung einbauen	-	0.00	0.00	0.00	0.00	0.00%	0.00	0.00	150'000.00	0.00	150'000.00	3.03%	4'550.00	145'450.00
	Schulraumprovisorien Bleichematt/Mühlematt	-	0.00	0.00	0.00	0.00	0.00%	0.00	0.00	515'000.00	0.00	515'000.00	3.03%	15'600.00	499'400.00
	Schulraumprovisorien Bleichematt/Mühlematt	-	0.00	0.00	0.00	0.00	0.00%	0.00	0.00	115'000.00	0.00	115'000.00	12.50%	14'380.00	100'620.00
	Mobiliar	-	0.00	0.00	0.00	0.00	0.00%	0.00	0.00	115'000.00	0.00	115'000.00	12.50%	14'380.00	100'620.00
2170.4893.00	VF San. Bleichemattschulhaus	-4'150'000.00	-3'772'726.00	0.00	0.00	-4'150'000.00	3.03%	-125'750.00	-3'646'976.00	0.00	0.00	-4'150'000.00	3.03%	-125'750.00	-3'521'226.00
												0.00			
3410.0000.00	Sport Aktien / Beteiligungen														
	Reitsportanlage Solothurn	1.00	1'000.00	0.00	1'000.00	0.00	0.00%	0.00	0.00	0.00	0.00	0.00	0.00%	0.00	0.00
	SZZ Sportzentrum Zuchwil AG	10'000.00	10'000.00	0.00	0.00	10'000.00	0.00%	0.00	10'000.00	0.00	0.00	10'000.00	0.00%	0.00	10'000.00
3412.5040.01	Schwimmbad Eichholz	-	0.00	0.00	0.00	0.00	0.00%	0.00	0.00	13'595.00	0.00	13'595.00	3.03%	410.00	13'185.00
3422.3300.00	Kinderspielplätze	-	0.00	0.00	0.00	0.00	2.50%	0.00	0.00	200'000.00	0.00	200'000.00	2.50%	5'000.00	195'000.00
3424.3300.00	Parkanlagen, Wanderwege	-	0.00	0.00	0.00	0.00	3.03%	0.00	0.00	0.00	0.00	0.00	3.03%	0.00	0.00
5340.0000.00	Alterswohnungen, Altersheime (ohne Pflege)	100'000.00	100'000.00	0.00	0.00	100'000.00	0.00%	0.00	100'000.00	0.00	0.00	100'000.00	0.00%	0.00	100'000.00
5440.3300.00	Jugendschutz	228'902.65	228'902.65	0.00	0.00	228'902.65	3.03%	6'940.00	221'962.65	0.00	0.00	228'902.65	3.03%	6'940.00	215'022.65
	Umbau/Sanierung Jugendhaus			400'000.00	0.00	400'000.00	3.03%	12'120.00	387'880.00	0.00	0.00	400'000.00	3.03%	12'120.00	375'760.00
5600.0000.00	Sozialer Wohnungsbau	60'003.00	95'850.00	0.00	0.00	60'003.00	0.00%	0.00	95'850.00	0.00	0.00	60'003.00	0.00%	0.00	95'850.00
6130.3660.00	Kantonsstrassen	1'395'638.50	1'248'564.00	0.00	0.00	1'395'638.50	2.50%	34'890.00	1'213'674.00	0.00	0.00	1'395'638.50	2.50%	34'890.00	1'178'784.00
6150.3300.00	Gemeindestrassen	4'291'470.95	3'907'941.10	0.00	375'000.00	3'916'470.95	2.50%	97'910.00	3'435'031.10	0.00	635'000.00	3'281'470.95	2.50%	82'040.00	2'717'991.10
	Planung Sanierung Kürzestrasse	41'464.50	29'026.00	0.00	0.00	41'464.50	10.00%	4'150.00	24'876.00	0.00	0.00	41'464.50	10.00%	4'150.00	20'726.00
	Kürzestrasse Abschnitt	-	0.00	226'000.00	0.00	226'000.00	2.50%	5'650.00	220'350.00	0.00	0.00	226'000.00	2.50%	5'650.00	214'700.00
	LED-Beleuchtung Gemeindegebiet Teil 2-3	-	0.00	606'000.00	0.00	606'000.00	2.50%	15'150.00	590'850.00	120'000.00	0.00	726'000.00	2.50%	18'150.00	692'700.00
	Belagseinbauten	-	0.00	700'000.00	0.00	700'000.00	2.50%	17'500.00	682'500.00	1'365'000.00	0.00	2'065'000.00	2.50%	51'630.00	1'995'870.00
	Verkehrsmassnahmen Bleichenberg Tempo 30	-	0.00	50'000.00	0.00	50'000.00	2.50%	1'250.00	48'750.00	0.00	0.00	50'000.00	2.50%	1'250.00	47'500.00
	Erschliessungsbeiträge / Grundeigentümerbeiträge					375'000.00						635'000.00			

Konto	Bezeichnung Verpflichtungskreditkontrolle	Bruttokredit	Kumulierte Ausgaben brutto bis 31.12.2020	Budget Ausgaben 2021	Budget Ausgaben 2022	Kumulierte Ausgaben brutto bis 31.12.2022	Brutto-Restkredit ab 2023
FUNKTIONALE GLIEDERUNG							
00	Allgemeine Verwaltung						
0290.5040.01	GebäudeplanungGV 01.04.2019	79'000.00	73'500.00			73'500.00	5'500.00
0290.5040.02	Ersatz Heizung GemeindehausGV 28.11.2019	500'000.00	2'221.75	450'000.00		452'221.75	47'778.25
0290.5040.03	Sonnenschutz Jalousie GemeindehausGV 28.11.2019	115'000.00	36'918.40			36'918.40	78'081.60
0290.5040.04	Umbau 3. OG GemeindehausGV 28.11.2019	150'000.00					150'000.00
1	Öffentliche Ordnung und Sicherheit, Verteidigung						
1500.5040.00	ProvisoriumGV 28.11.2019	200'000.00	77'755.50			77'755.50	122'244.50
1500.5060.07	Ersatz HubretterGV 09.12.2021	1'221'000.00			730'000.00	730'000.00	491'000.00
1500.6310.15	Sub. SGV Provisorium Feuerwehrmagazin		-18'770.20			-18'770.20	18'770.20
1500.6310.16	Sub. SGV HubretterGV 09.12.2021	610'000.00					610'000.00
2	Bildung						
2120.5060.01	EDV-Hardware für Schule 2021 - 2024GV 28.11.2019	140'000.00		35'000.00	50'000.00	85'000.00	55'000.00
2120.5060.02	Interaktive Wandtafeln 2021-2024GR 26.04.2021	78'000.00					78'000.00
2136.5060.09	EDV-Hardware für Schule 2021-2024GV 28.11.2019	100'000.00		25'000.00	10'000.00	35'000.00	65'000.00
2136.5060.10	Interaktive Wandtafeln 2021-2024GV 03.12.2020	60'000.00			60'000.00	60'000.00	
2170.4893.00	Vorfinanzierung Schul- und Sportanlage BleichemattGV 14.06.2012	-4'150'000.00					-4'150'000.00
2170.5040.13	Pavillon BernstrasseUrne 14.06.2015	2'300'000.00	1'897'329.80			1'897'329.80	402'670.20
2170.5040.15	Sanierung BleichemattschulhausUrne 05.06.2016	8'696'378.00	8'357'220.75			8'357'220.75	339'157.25
2170.5040.17	Alte TurnhalleUrne 02.11.2015	1'450'000.00	1'349'074.70			1'349'074.70	100'925.30
2170.5040.20	Sanierung BezirksschulhausGV 22.06.2017	3'688'000.00	3'464'517.50			3'464'517.50	223'482.50
2170.5040.24	Achter KindergartenGV 29.11.2018	100'000.00	88'909.35			88'909.35	11'090.65
2170.5040.25	Planungskredit Feuerwehr/Schule WerkhofGV 28.11.2019	250'000.00	100'980.60			100'980.60	149'019.40
2170.5040.26	Planungskredit Kindergärten/kids&teensGV 28.11.2019	150'000.00	17'299.00	150'000.00		167'299.00	-17'299.00
2170.5040.28	Sanierung Feuerwehr/Schule WerkhofGV 03.12.2020	1'000'000.00		1'000'000.00		1'000'000.00	
2170.5040.29	Kindergarten Grütt (Abbruch und Neubau)GV 03.12.2020	1'000'000.00					1'000'000.00
2170.5040.30	Planungskredit Kindergarten Grüngen/Unteres SHGV 03.12.2020	100'000.00					100'000.00
2170.5040.31	Planungskredit Schulhaus MühlemattGV 03.12.2020	50'000.00					50'000.00
2170.5040.32	Provisorium kids&teensGV 03.12.2020	430'000.00					430'000.00
2170.5040.33	Feinstaubfilteranlage Holzschnitzelheizung einbauenGV 01.01.2022	150'000.00			150'000.00	150'000.00	
2170.5040.34	Sanierung Feuerwehr/Schule WerkhofUrne 26.09.2021	5'700'000.00			800'000.00	800'000.00	4'900'000.00
2170.5040.35	Arealentwicklung Bleichematt, Mühlematt (inkl. k&t)GV 09.12.2021	400'000.00			100'000.00	100'000.00	300'000.00
2170.5040.36	Schulraumprovisorien Bleichematt/MühlemattGV 09.12.2021	515'000.00			515'000.00	515'000.00	
2170.5060.08	Schulraumprovisorien Bleichematt/MühlemattGV 09.12.2021	115'000.00			115'000.00	115'000.00	

Konto	Bezeichnung Verpflichtungskreditkontrolle	Bruttokredit	Kumulierte Ausgaben brutto bis 31.12.2020	Budget Ausgaben 2021	Budget Ausgaben 2022	Kumulierte Ausgaben brutto bis 31.12.2022	Brutto-Restkredit ab 2023
3	Kultur, Sport und Freizeit, Kirche						
3412.5040.01	Schwimmbad EichholzGV 09.12.2021				13'959.00	13'959.00	-13'959.00
3422.5030.01	Gemeindespielplatz Gustav-Eisenmann-PlatzGV 09.12.2021	380'000.00			200'000.00	200'000.00	180'000.00
5	Soziale Sicherheit						
5440.5040.00	Umbau/Sanierung JugendhausGV 28.11.2019	650'000.00	228'902.65	400'000.00		628'902.65	21'097.35
6	Verkehr						
6130.5610.01	Kreisel (Pförtner) Bürenstr./Entl. WestGV 28.11.2013	336'000.00	153'864.85			153'864.85	182'135.15
6130.5610.03	Kreisel DerendingenstrasseGV 29.11.2012	715'300.00	2'807.20			2'807.20	712'492.80
6130.5610.04	Sanierung Engestr./Solothurnstr.GV 27.11.2014	955'000.00	376'486.50			376'486.50	578'513.50
6130.5610.05	Pförtneranlage SolothurnstrasseGV 08.12.2015	384'400.00	481'209.45			481'209.45	-96'809.45
6130.5610.06	Engestrasse Nord, Stadtgrenze SOGV 08.12.2015	447'900.00	2'565.50			2'565.50	445'334.50
6130.5610.07	Solothurnstrasse, Einmündung FliederwegGV 08.12.2015	495'500.00	100'500.00			100'500.00	395'000.00
6130.5610.08	Radweg Bürenstrasse (Bootshaus-Römerweg)GV 29.11.2018	126'100.00	5'000.00			5'000.00	121'100.00
6150.5010.15	Belagseinbauten 2021GV 03.12.2020	500'000.00		500'000.00		500'000.00	
6150.5010.17	Verkehrsmassnahmen Zone 30, Bleichenberg WestGR 02.11.2015	70'000.00	61'984.85			61'984.85	8'015.15
6150.5010.21	Verkehrsmassnahmen Bleichenberg Tempo 30GV 01.12.2016	300'000.00	8'185.20			8'185.20	291'814.80
6150.5010.29	Kürzestrasse Abschnitt Bernstrasse-NarzissenwegGV 29.11.2018	425'000.00	258'488.55			258'488.55	166'511.45
6150.5010.30	Kürzestrasse Abschnitt Narzissenweg-MoosstrasseGV 29.11.2018	275'000.00	215'919.80			215'919.80	59'080.20
6150.5010.32	Belagseinbauten 2020GV 28.11.2019	200'000.00					200'000.00
6150.5010.33	Schöngrünstrasse Abschnitt AGV 28.11.2019	235'000.00	1'184.70			1'184.70	233'815.30
6150.5010.34	Schöngrünstrasse Abschnitt BGV 28.11.2019	230'000.00	1'723.20			1'723.20	228'276.80
6150.5010.35	Schöngrünstrasse Abschnitt CGV 28.11.2019	355'000.00	1'723.20			1'723.20	353'276.80
6150.5010.36	LED-Beleuchtung GemeindegebietGV 28.11.2019	300'000.00	294'442.60			294'442.60	5'557.40
6150.5010.37	LED-Beleuchtung Gemeindegebiet Teil II + III GV 03.12.2020	600'000.00		600'000.00		600'000.00	
6150.5010.38	Projekte Strassenbeleuchtungen 2021GR 31.05.2021	85'000.00					85'000.00
6150.5010.39	Belagseinbauten Gemeindestrassen 2022GV 01.01.2022	1'365'000.00			1'365'000.00	1'365'000.00	
6150.5010.40	Projekte öffentliche Beleuchtung 2022GV 01.01.2022	120'000.00			120'000.00	120'000.00	
6150.5010.41	Belagseinbauten Gemeindestrassen UnterbiberiststrasseGV 01.01.2022	120'000.00					120'000.00
6150.6371.29	Grundeigentümerbeiträge SchöngrünstrasseGV 28.11.2019	-200'000.00					-200'000.00
6150.6371.30	Grundeigentümerbeiträge ZelgliwegGV 28.11.2019	-50'000.00					-50'000.00
6150.6371.31	Grundeigentümerbeiträge Gemeindestrassen 2022GV 01.01.2022	-635'000.00					-635'000.00
6153.5040.50	Umbau WerkhofGV 28.11.2019	100'000.00	24'531.60			24'531.60	75'468.40
6153.5040.51	Salzsilo 35m3 inkl. InstallationsarbeitenGV 01.01.2022	85'000.00			85'000.00	85'000.00	

Konto	Bezeichnung Verpflichtungskreditkontrolle	Bruttokredit	Kumulierte Ausgaben brutto bis 31.12.2020	Budget Ausgaben 2021	Budget Ausgaben 2022	Kumulierte Ausgaben brutto bis 31.12.2022	Brutto-Restkredit ab 2023
6153.5060.11	Ersatz HolderGV 01.01.2022	140'000.00			140'000.00	140'000.00	
6153.5060.12	Ersatz Stapler ElektroGV 01.01.2022	58'000.00			58'000.00	58'000.00	
6230.5040.61	BushaltestellenGV 01.01.2022	200'000.00			200'000.00	200'000.00	
7	Umweltschutz und Raumordnung						
7101.5031.12	Erschliessung SchöngrünarealGV 01.12.2016	680'000.00	467'900.00			467'900.00	212'100.00
7101.5031.13	Wasserleitungsersatz 2018GV 30.11.2017	875'000.00	945'539.55			945'539.55	-70'539.55
7101.5031.14	Ringleitung Blüemlisalp- bis SolothurnstrasseGV 30.11.2017	245'000.00	230'584.30			230'584.30	14'415.70
7101.5031.15	Wasserleitungsersatz 2019GV 29.11.2018	1'160'000.00	1'086'360.45			1'086'360.45	73'639.55
7101.5031.16	Wasserleitungsersatz 2020GV 28.11.2019	825'000.00	296'637.85			296'637.85	528'362.15
7101.5031.17	Wasserleitungsersatz 2021GV 03.12.2020	720'000.00		720'000.00		720'000.00	
7101.5031.18	Wasserleitungsersatz 2022GV 01.01.2022	1'165'000.00			1'165'000.00	1'165'000.00	
7101.5031.19	Wasserleitungsersatz UnterbiberiststrasseGV 01.01.2022	1'165'000.00					1'165'000.00
7101.5061.01	Ersatz Fahrzeug WasserversorgungGV 03.12.2020	60'000.00		60'000.00		60'000.00	
7101.6310.60	Beiträge der Gebäudeversicherung WVG 01.01.2018	-160'000.00	-620'570.15			-620'570.15	460'570.15
7101.6310.62	SGV-Beiträge 2020GV 28.11.2019	-229'500.00	-7'758.60			-7'758.60	-221'741.40
7101.6310.63	SGV-Beiträge 2022GV 01.01.2022	-129'000.00					-129'000.00
7101.6371.11	Erschliessungsbeitrag SchöngrünarealGV 01.12.2016	-680'000.00					-680'000.00
7101.6371.15	Grundeigentümerbeiträge ZelglistrasseGV 28.11.2019	-40'000.00					-40'000.00
7101.6371.16	Grundeigentümerbeitrag Wasserleitungsersatz 21GV 03.12.2020	-115'000.00					-115'000.00
7101.6371.17	Grundeigentümerbeitrag 2022GV 01.01.2022	-178'000.00					-178'000.00
7201.5032.12	Kanalisationersatz 2019GV 29.11.2018	440'000.00	160'774.40			160'774.40	279'225.60
7201.5032.13	Kanalisationersatz 2020GV 28.11.2019	780'000.00	312'906.90			312'906.90	467'093.10
7201.5032.14	Kanalisationersatz/Sanierung 2021GV 03.12.2020	505'000.00		505'000.00		505'000.00	
7201.5032.15	Kanalisationsleitungsersatz/Sanierung 2022GV 01.01.2022	800'000.00			800'000.00	800'000.00	
7201.5920.00	Anschlussgebühren Übertrag in ERGV 03.12.2020	505'000.00	86'125.20			86'125.20	418'874.80
7201.6370.71	Anschlussgebühren 2020GV 28.11.2019	-100'000.00					-100'000.00
7301.5043.01	SammelstellenGV 03.12.2020	100'000.00					100'000.00
7301.5043.02	Sammelstelle WerkhofGV 01.01.2022	87'000.00			87'000.00	87'000.00	
7410.5020.02	Hochwasserschutzdamm Emme IIGV 08.12.2015	1'020'000.00	595'053.35	150'000.00	150'000.00	895'053.35	124'946.65
7410.6310.00	Kantonsbeitrag BöschungssanierungGV 29.11.2018	-50'000.00	-61'965.55			-61'965.55	11'965.55
7690.5010.00	Technische Studie ehem. Abfalldeponie Junkholz/BrüggmattGV 01.01.2022	80'000.00			80'000.00	80'000.00	
7690.6310.00	Einnahmen durch Subventionen KantonGV 01.01.2022	-56'000.00					-56'000.00
7900.5290.01	NutzungsplanGV 01.12.2011	280'000.00	274'578.30			274'578.30	5'421.70
7900.5290.03	Nutzungsplan 2019GV 29.11.2018	140'000.00	133'001.85			133'001.85	6'998.15
7900.5290.04	Nutzungsplan 2020-2024GV 28.11.2019	150'000.00	18'174.40	75'000.00		93'174.40	56'825.60
7900.5290.05	Digitaler ZonenplanGV 28.11.2019	75'000.00					75'000.00
7900.6300.00	Bundessubventionen Digitaler ZonenplanGV 28.11.2019	-20'000.00					-20'000.00

Anhang

Finanzkennzahlen

	2022	2021	2020	2019	2018	Mittelwert		
Selbstfinanzierungsgrad (Selbstfinanzierung in Prozent der Nettoinvestitionen)	40.99%	12.55%	199.65%	60.53%	22.88%	67.32%	> 100%	mittel-/langfristig anzustreben
	Der Selbstfinanzierungsgrad zeigt an, in welchem Ausmass Neuinvestitionen durch selbsterwirtschaftete Mittel finanziert werden können. Ein Selbstfinanzierungsgrad unter 100% führt zu einer Neuverschuldung. Liegt dieser Wert über 100%, können Schulden abgebaut werden.						80% - 100%	verantwortbare Neuverschuldung
	Mittelfristig sollte der SF-Grad im Durchschnitt gegen 100% sein, wobei auch der Stand der aktuellen Verschuldung eine Rolle spielt. Die Kennzahl kann starken Schwankungen unterliegen und sollte daher mittelfristig betrachtet werden.						50% - 80%	problematische Neuverschuldung
							< 50%	grosse Neuverschuldung
Zinsbelastungsanteil (Nettozinsen in Prozent des Laufenden Ertrags)	0.55%	0.54%	0.56%	0.43%	0.42%	0.50%	0 % - 4 %	gut
	Der Zinsbelastungsanteil sagt aus, welcher Anteil des laufenden Ertrags durch den Zinsaufwand gebunden ist. Je tiefer der Wert, desto grösser der Handlungsspielraum.						4 % - 9 %	genügend
							9 % und mehr	schlecht
Investitionsanteil (Bruttoinvestitionen in Prozent des konsolidierten Gesamtaufwandes)	12.01%	9.33%	7.49%	12.16%	21.54%	12.51%	< 10 %	schwache Investitionstätigkeit
	Der Investitionsanteil zeigt die Aktivität im Bereich der Investitionen und den Einfluss auf die Nettoverschuldung. Die Kennzahl kann von Jahr zu Jahr sehr stark schwanken. Eine Beurteilung über mehrere Jahre ist deshalb wichtig und sinnvoll zusammen mit dem Selbstfinanzierungsanteil.						10 % - 20 %	mittlere Investitionstätigkeit
							20 % - 30 %	starke Investitionstätigkeit
							> 30 %	sehr starke Investitionstätigkeit
Kapitaldienstanteil (Kapitalkosten im Verhältnis zum Laufenden Ertrag)	5.98%	6.67%	5.72%	6.07%	5.54%	5.99%	0 % - 5 %	geringe Belastung
	Der Kapitaldienstanteil ist die Messgrösse für die Belastung des Haushaltes durch Kapitalkosten. Die Kennzahl gibt Auskunft darüber, wie stark der Laufende Ertrag durch den Zinsendienst und die Abschreibungen (= Kapitaldienst) belastet ist. Ein hoher Anteil weist auf einen enger werdenden finanziellen Spielraum hin.						5 % - 15 %	tragbare Belastung
							> 15 %	hohe Belastung
Selbstfinanzierungsanteil (Selbstfinanzierung im Verhältnis zum Laufenden Ertrag)	3.39%	4.11%	9.96%	6.84%	5.23%	5.91%	> 20 %	gut
	Der Selbstfinanzierungsanteil charakterisiert die Finanzkraft und den finanziellen Spielraum einer Gemeinde. Er gibt an, welchen Anteil ihres Ertrages die öffentliche Körperschaft zur Finanzierung ihrer Investitionen aufwenden kann.						10 % - 20 %	mittel
							< 10 %	schlecht