

Einwohnergemeinde Biberist
4562 Biberist

www.biberist.ch



Budget 2024

Gemeinderat

6. November 2023

Gemeindeversammlung

30. November 2023

Inhaltsverzeichnis

Titel	Seite
Bericht und Antrag	1
1 Bericht Gemeinderat	2
2 Beschluss und Antrag	8
Übersicht	11
3.1 Ergebnisse	12
3.2 Finanzierung mit Spezialfinanzierungen	13
Erfolgsrechnung	18
4 Erfolgsrechnung	19
4.1 Erfolgsausweis 3-stufig mit Spezialfinanzierungen	20
4.2 Funktionale Gliederung (Einzelkonten)	25
4.3 Sachgruppengliederung	80
Investitionsrechnung	89
5 Investitionsrechnung	90
5.1 Investitionsrechnung 2-stufig	91
5.2 Funktionale Gliederung (Einzelkonten)	92
5.3 Sachgruppengliederung	101
Anhang	103
7 Berechnung Werterhalt	104
8 Abschreibungen Verwaltungsvermögen	105
9 Verpflichtungskreditkontrolle	109
10 Kennzahlen	113

Bericht und Antrag

Bericht Gemeinderat

a) Finanzieller Überblick

Das Budget 2024 wurde nach dem harmonisierten Rechnungsmodell (HRM2) erstellt. Die vorhandenen Erfahrungswerte aus den Abschlüssen der Vorjahre sind ins Budget 2024 eingeflossen.

Die einzelnen Budgetpositionen wurden durch die Abteilungen und Kommissionen nach dem Vorsichtsprinzip berechnet und wurden unverändert in das Gesamtbudget übertragen. Einzelne Anpassungen hat der Gemeinderat anlässlich der Gemeinderatssitzungen vom 30. Oktober 2023 sowie vom 6. November 2023 vorgenommen.

Budgetvorgaben

An seiner Sitzung vom 19. Juni 2023 hat der Gemeinderat die Rahmenbedingungen für das Budget 2024 verabschiedet. Die Gegenüberstellung der Vorgaben zum Budgets 2024 basieren auf dem Vergleich zu Budget 2023:

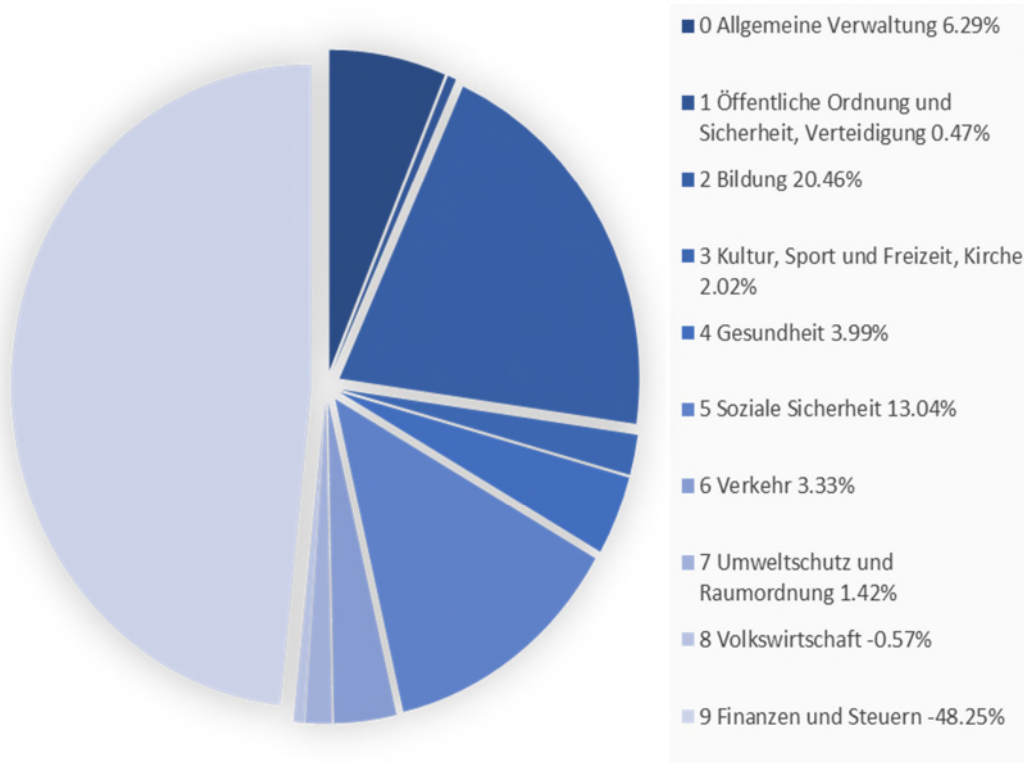
Rahmenbedingungen	Vorgabe	Budget 2024	Beurteilung
Steuerfuss	122%	125%	☹️
Rechnungsergebnis	+/- 0	MCH -1.5	☹️
Veränderung Personalaufwand	max. + 2.0%	8.91/3.46%	☹️
Veränderung Sachaufwand	max. + 1.5%	-6.71%	☺️
Spezialfinanzierungen			
Wasser			
Verbrauchsgebühr Wasser	CHF 1.20/m ³	CHF 1.20/m ³	☺️
Abwasser			
Grundgebühr	CHF 1.55/m ³	CHF 1.55/m ³	☺️
Verbrauchsgebühr	CHF 1.40/m ³	CHF 1.40/m ³	☺️
Abfall			
Grundgebühr	CHF 198.00	CHF 198.00	☺️

An der Gemeinderatssitzung vom 6. November 2023 wurde das Budget 2024 mit einem Aufwandüberschuss von CHF 1'529'092 bei gleichbleibendem Steuerfuss von 125% vom Gemeinderat genehmigt.

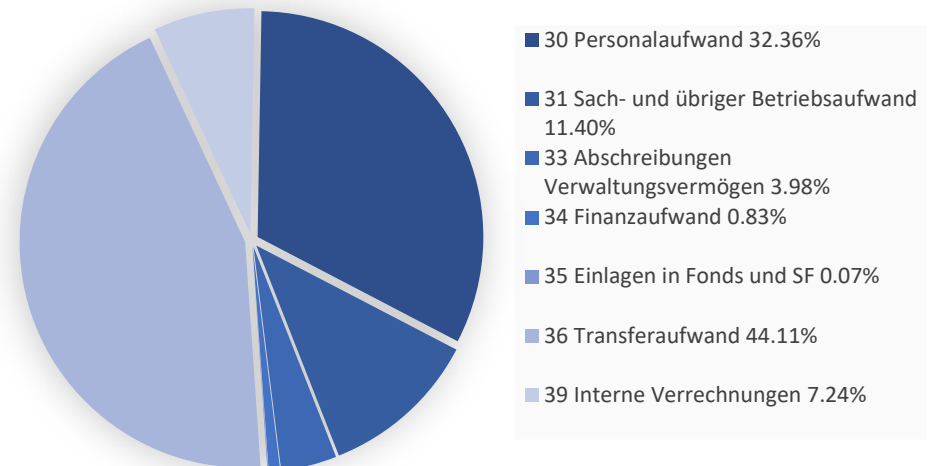
Die Vorgabe über die maximale Nettoverschuldung (Schuldenbremse § 136 Abs. 3 Gemeindegesetz) ist mit dem vorliegenden Budget eingehalten.

b) Graphiken / Statistiken

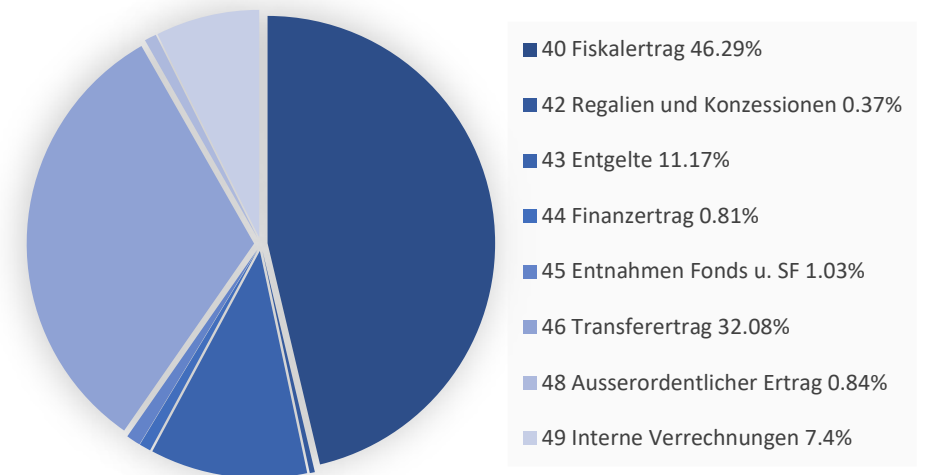
Nettoergebnis nach Funktionen in %



Aufwand nach Sachgruppen in %



Erträge nach Sachgruppen in %



c) Erläuterungen und Kommentar zum vorliegenden Budget bezüglich Steuerhaushalt / Spezialfinanzierungen

Aufwandüberschuss Budget 2024

Das Budget 2024 der Einwohnergemeinde Biberist weist bei einem Volumen von über MCHF 69 einen Aufwandüberschuss von CHF 1'529'092 aus. Die kumulierten Ergebnisse aus den Vorjahren (bis 2022) weisen einen Bilanzüberschuss von CHF 20'987'768 aus. Der budgetierte Aufwandüberschuss aus dem Jahr 2024 wird den kumulierten Ergebnissen zugewiesen. Der mittelfristige Selbstfinanzierungsgrad liegt bei 94.23%.

Der Gemeindesteuerfuss für natürliche und juristische Personen soll unverändert 125% betragen.

Die Personaldelegation hat eine Lohnerhöhung von 2% beantragt, der Gemeinderat schliesst sich der Personaldelegation nicht an und beantragt lediglich eine Teuerungszulage von 1.5% aber keine Nominallohnanpassung. Alle Mitarbeitenden sollen, wie in den letzten Jahren, wiederum ein Halbtax-Abo der SBB erhalten.

Spezialfinanzierungen

Bei der Wasserversorgung wird mit einem Aufwandüberschuss von CHF 617'569 gerechnet. Dieser Aufwandüberschuss kann nicht mehr mit dem Eigenkapital aus der Spezialfinanzierung Wasserversorgung aufgefangen werden. Weil beim Trinkwasser bei gewissen Abbauprodukten des Chlorothalonils die vom Bund festgesetzten Grenzwerte teilweise überschritten werden, muss zusätzliches Trinkwasser von der Gruppenwasserversorgung Grenchen bezogen werden. Dies hat Mehrkosten von rund CHF 300'000 zur Folge. Eine Anpassung der Wassergebühren muss deshalb in naher Zukunft überprüft werden.

Bei der Abwasserbeseitigung rechnet man für das Budgetjahr 2024 mit einem Aufwandüberschuss von rund CHF 5'377. Dieser Aufwandüberschuss kann mit dem Eigenkapital aus der Spezialfinanzierung Abwasserbeseitigung aufgefangen werden. Eine Anpassung der Gebühren ist nicht nötig.

Die Abfallbeseitigung schliesst voraussichtlich mit einem Aufwandüberschuss von CHF 76'800 ab. Dieser Aufwandüberschuss kann mit dem Eigenkapital aus der Spezialfinanzierung Abfallbeseitigung aufgefangen werden. Eine Anpassung der Gebühren ist nicht nötig.

d) Begründung erheblicher Abweichungen gegenüber der letzten Jahresrechnung 2022 und Budget 2023

00 Allgemeine Verwaltung

	BG 2024	BG 2023	RG 2022
Nettoaufwand	4.4	3.6	3.5

In der Vergangenheit wurden Abgänge oft mit jüngeren, meist günstigeren, Personen ersetzt, dies wird 2024 nicht mehr möglich sein. Daher sind im Budget 2024 keine Rotationsgewinne mehr berücksichtigt (im Budget 2023 waren dies CHF 0.4 Mio.). Die bereits bewilligte zusätzliche Stelle bei der Bauverwaltung belastet das Budget 2024 mit Mehraufwand. Eine weitere Stellenerhöhung bei der Informatik steht zur Bewilligung bereit und ist bereits im Budget 2024 eingestellt. Auch im Informatikbereich stehen für die Inventarisierungssoftware ein Cockpit und höhere Betriebskosten Rechenzentrum und Lizenzen sowie Updategebühren und Servicekosten rund CHF 0.1 Mio. mehr im Budget 2024.

1 Öffentliche Ordnung und Sicherheit, Verteidigung

	BG 2024	BG 2023	RG 2022
Nettoaufwand	0.3	0.4	0.2

Im Bereich der Feuerwehr wurden rund CHF 0.08 Mio. weniger als im Budget 2023 budgetiert (Sold für Übungen, Anschaffungen und Unterhalt für Maschinen/Geräte/Fahrzeuge/Werkzeuge und Sachversicherungsprämien). Gegenüber der Rechnung 2022 wurde im Bereich der Feuerwehr rund CHF 0.05 Mio. mehr budgetiert (Abschreibungen). Eine weitere höhere Budgetierung gegenüber der Rechnung findet sich im Bereich Zivilschutz für den Gebäudeunterhalt und die Entschädigung an den Verband Bevölkerungs- und Zivilschutz AareSüd (VBZAS).

2 Bildung

	BG 2024	BG 2023	RG 2022
Nettoaufwand	14.2	13.9	13.2

Aufgrund der steigenden Schülerinnen- und Schülerzahlen müssen sowohl im Kindergarten als auch in der Primar- und Kreisschule jeweils ab 1. August 2024 eine zusätzliche Klasse geführt werden, was zu höheren Besoldungskosten führt. Auch im Unterhaltsbereich der Schulliegenschaften werden Mehraufwände budgetiert. Dies betrifft die Massnahmen zur Arbeitssicherheit und zum Gesundheitsschutz, eine Bestandesaufnahme alter FL-Leuchten für Umrüstung auf LED, ein Projektierungskredit zur Erweiterung der Gruppenräume/Tagesstrukturen, die Regulierung der Lüftung im Werkhofsulhaus. Auch im Bereich der Schulen konnte kein weiterer Rotationserfolg mehr budgetiert werden, da in letzter Zeit Lehrpersonal in tieferen Lohnklassen angestellt wurden.

3 Kultur, Sport und Freizeit, Kirche

	BG 2024	BG 2023	RG 2022
Nettoaufwand	1.5	1.1	1.0

Neu wird die Jugendarbeit in der Funktion Kultur, Sport und Freizeit, Kirche budgetiert und nicht mehr im Bereich Soziale Sicherheit, was zu höheren Aufwendungen in diesem Bereich führt (CHF 0.3 Mio.).

4 Gesundheit

	BG 2024	BG 2023	RG 2022
Nettoaufwand	2.7	2.7	2.6

Es wird mit höheren Kosten im Bereich der Spitex sowohl der Alters-, Kranken- und Pflegeheime gerechnet. Demgegenüber wurde die Pflegefinanzierung Spitex ohne Leistungsvereinbarung tiefer budgetiert aufgrund der zu erwartenden effektiven Kosten.

5 Soziale Sicherheit

	BG 2024	BG 2023	RG 2022
Nettoaufwand	9.0	7.9	7.8

Im Bereich der Sozialen Sicherheit sind die Aufwände gestiegen. Zu erwähnen sind hier die höheren Ergänzungsleistungen zur AHV mit CHF 0.2 Mio. Bei der Sozialhilfe und im Asylwesen wird die kantonal einheitliche Kontierung der Sozialregionen auf das Budgetjahr 2024 eingeführt, daher ist ein direkter Vergleich zwischen den einzelnen Konten nicht möglich. Der Nettoaufwand in der Sozialhilfe und des Asylwesens ist mit einem höheren Nettoergebnis von CHF 1 Mio. im Budget 2024 eingestellt worden. Es wird hier mit weniger Rückerstattungen von Sozialversicherungs-Leistungen gerechnet; im Gegenzug dafür mit höheren Beiträgen laut Fürsorgegesetz.

Mit der Integration von kids&teens in die Gemeinderechnung werden die schulergänzenden Tagesstrukturen neu in diesem Bereich geführt, ebenso die Betreuungsgutscheine (CHF 0.4 Mio.). Der Beitrag an die Stiftung wurde früher im Bereich der Schulen berücksichtigt (CHF 0.3 Mio.), dieser Beitrag entfällt.

Wie bereits erwähnt, wird die Jugendarbeit nicht mehr in dieser Funktion geführt, was zu einer Reduktion im Umfang von CHF 0.3 Mio. führt.

6 Verkehr

	BG 2024	BG 2023	RG 2022
Nettoaufwand	2.3	2.6	1.8

Der tiefere Nettoaufwand resultiert aus zusätzlichen Einnahmen bei den internen Verrechnungen. Die internen Verrechnungen der Dienstleistungen des Werkhofs werden neu zum einheitlichen Stundensatz verrechnet. Dies, damit bei Weiterverrechnung an andere Gemeinden jeweils immer der gleiche Satz gilt. Der höhere Nettoaufwand gegenüber der Rechnung resultiert aus den höheren Personalkosten im Bereich Werkhof sowie höheren Abschreibungen im Bereich der Gemeindestrassen.

7 Umweltschutz und Raumordnung

	BG 2024	BG 2023	RG 2022
Nettoaufwand	1.0	1.0	1.1

Die Nettoergebnisse in den Bereichen verschieben sich von der Wasserversorgung und der Abfallbeseitigung in die Abwasserbeseitigung. Bei der Raumordnung wird mit weniger externen Honoraren gerechnet.

8 Volkswirtschaft

	BG 2024	BG 2023	RG 2022
Nettoaufwand	-0.4	0.1	-0.4

Bereits im Rechnungsjahr 2022 wurden die Erträge aus der Energieversorgung neu in der Funktion Elektrizität (Konzessionsgebühren und Zins auf Dotationskapital) verbucht, früher waren diese Erträge im Bereich Finanzen und Steuern angesiedelt.

9 Finanzen und Steuern

	BG 2024	BG 2023	RG 2022
Nettoertrag	32.7	31.6	32.4

Ab 2024 erhält Biberist aus dem Finanz- und Lastenausgleich rund CHF 0.4 Mio. weniger als im Budget 2023. Gegenüber der Rechnung 2022 ist dieser sogar CHF 1.4 Mio. tiefer. Dies, weil sich die Steuerkraft kontinuierlich verbessert. Am 15. Mai 2022 hat das Solothurner Stimmvolk dem Gegenvorschlag zur Initiative "jetz si mir dra" zugestimmt. Deswegen rechnen wir mit rund CHF 1.0 Mio. tieferen Steuereinnahmen bei den natürlichen Personen ab dem Jahr 2023. Dieser Rückgang kann dank zusätzlichen Steuerpflichtigen teilweise kompensiert werden.

Investitionsrechnung

In der Einwohnergemeinde Biberist wurde in den letzten Jahren wenig investiert. Daher schieben wir einen hohen Investitionsbedarf vor uns hin. Im Budgetjahr 2024 sind Investitionen von total CHF 8.7 Mio. geplant; im allgemeinen Haushalt CHF 7.2 Mio. und bei den Spezialfinanzierungen CHF 1.5 Mio. Folgende Investitionen sind im allgemeinen Haushalt geplant: Umbau zentraler Schalter Gemeindehaus, Ersatz Wechselladefahrzeuge und Atemschutzfahrzeuge bei der Feuerwehr, Sanierung Unterterrainabdichtung ZSA Grüngen, IT Hardware und Interaktive Wandtafeln bei den Schulen, diverse Schulraumplanungen, -bauten,

und -provisorien, Neubau Eingangsbereich Schwimmbad Eichholz, Umrüstung Flutlichtanlage beim Fussballplatz auf LED. Dazu kommen laufende Verpflichtungskredite für den Begegnungsplatz und Sanierung Gemeindestrassen sowie Brücke BLS Emme, Bushaltestelle.

e) Zusammenfassung und Prognose

Das Budget 2024 weist einen Aufwandüberschuss von CHF1.5 Millionen aus.

Ab 2024 erhält Biberist aus dem Finanz- und Lastenausgleich weniger als in den Vorjahren 2023 und 2022. Dies, weil sich die Steuerkraft kontinuierlich verbessert hat. Die Gemeindeversammlung hat, zusätzlich zum Budget 2024, bei der Bauverwaltung neue Stellen bewilligt. Ausserdem wurde die Tagesbetreuung kids&teens mit insgesamt fünf Vollzeitstellen in die Schulen integriert. Zusätzlich hat der Gemeinderat beim Regionalen Sozialdienst eine befristete Stelle bewilligt. Diese zusätzlichen Stellen führen zu einem zusätzlichen Aufwand von rund CHF 0.6 Mio. Aufgrund der steigenden Schülerinnen- und Schülerzahlen müssen ab Sommer 2024 zusätzliche Klassen geführt werden.

Dank dem vorhandenen Eigenkapital von rund CHF 30 Mio., davon rund CHF 21 Mio. als Bilanzüberschuss aus früher erwirtschafteten Ertragsüberschüssen, könnte ein Defizit in der Jahresrechnung aufgefangen werden. In der Vergangenheit schloss die Rechnung aufgrund des Vorsichtsprinzips (Aufwände werden eher offensiv und Erträge eher defensiv budgetiert) jedoch regelmässig besser ab als gemäss Budget zu erwarten war.

Die Gründe für dieses negative Ergebnis können von der Gemeinde selbst nur bedingt beeinflusst werden. Aufgrund des Resultates verzichtet der Gemeinderat auf eine Empfehlung den Steuerfuss zu senken.

Der durchschnittliche Selbstfinanzierungsgrad über die letzten 5 Jahre liegt mit rund 94% knapp unter dem anzustrebenden Mittelwert, welcher vom Kanton vorgegeben wird. Liegt der durchschnittliche Selbstfinanzierungsgrad unter 80%, wird von einer problematischen Neuverschuldung gesprochen. Mittel- bis langfristig soll ein durchschnittlicher Selbstfinanzierungsgrad von 100% angestrebt werden. Bis heute sind wir also noch gut unterwegs, aufgrund der anstehenden grossen Investitionen muss jedoch befürchtet werden, dass sich dies in Zukunft ändern wird.

Einwohnergemeinde Biberist



Stefan Hug-Portmann
Gemeindepräsident



Ines Stahel
Leiterin Finanzen + Steuern

Beschlussfassung neue Ausgaben

1. Neuer Kredit und neues Projekt: Umbau zentraler Schalter Gemeindehaus, inkl. Anpassungen 1. und 2. Stock. Gesamter Verpflichtungskredit CHF 900'000

Kredit-Nr. 0290.5040.06

Ausgaben	Einnahmen
900'000	

Die Einwohnerinnen und Einwohner von Biberist sind aktuell gezwungen, ihre Geschäfte im ganzen Gemeindehaus über mehrere Stockwerke zu erledigen (Einwohnerdienste, Finanzen, Schulen, Bau und Planung etc.). Damit ist der Publikums- und der Mitarbeitenden Bereich nicht klar getrennt, was die Anforderungen an die Sicherheit (Brandschutz, Bedrohung, Amok usw.) erhöht. Personen mit Gehbehinderung können zudem aktuell nur den Hintereingang benutzen. Dort führt die Türautomatik und ein recht umständlicher Treppenlift dazu, dass viele damit überfordert sind. Zusammen sind damit im Gemeindehaus 7 Schalter in Betrieb: 2 bei den Einwohnerdiensten und 1 bei der Schulverwaltung (alle EG), 2 bei den Finanzen und Steuern (1. OG) sowie 2 bei der Abteilung Bau und Planung (2. OG).

Im Auftrag des Gemeinderates aus dem Workshop zu den Legislaturzielen wurde daher geprüft, wie ein Umbau zu einem zentralen Schalter im Erdgeschoss, mit behindertengerechtem Hublift auf der Seite des Haupteingangs (Seite Bernstrasse) möglich wäre. Damit sollte durch mögliche Synergien, die Schalteranzahl reduziert werden können. Dies erfordert einige bauliche Massnahmen im Erdgeschoss und im 1. Stock. Die Einwohnerinnen und Einwohner können nach der Realisierung des Projektes alle Geschäfte im Erdgeschoss an drei Schaltern der Einwohnerdienste und einem Schalter der Schulen erledigen. Für Besprechungen wie Beratungen in Steuerfragen, zu Bauprojekten usw. melden sie sich an, werden von der Kontaktperson im Erdgeschoss abgeholt und zum Besprechungszimmer in den Obergeschossen geführt.

Während der Phase des Umbaus, sollen die Schalter der Einwohnerdienste in die Bernstrasse 6 verlegt werden. Im ehemaligen Beauty- und Nagelstudio soll dazu ein provisorischer Schalter eingerichtet werden, bevor dieses durch den Regionalen Sozialdienst BBL genutzt wird. Dadurch kann die Einmietung einer teuren Containerlösung mit Strom-/IT- und Wasserversorgung während dem Umbau vermieden werden.

Antrag: Der Gemeinderat beantragt, das aufgeführte Projekt und den Kredit zu genehmigen.

2. Neuer Kredit und neues Projekt: Ersatzneubau Kindergarten Grütt. Gesamter Verpflichtungskredit CHF 1'820'000

Kredit-Nr. 2170.5040.29

Ausgaben	Einnahmen
400'000	

Der Kindergarten Grütt wurde 1989 gebaut. Seitdem wurde wenig investiert. 2014 wurde die bestehende Eingangsfront verschoben und ein neuer Eingangsraum erstellt. Nun steht entweder eine Gesamtsanierung oder ein Ersatzneubau an. Deshalb wurde 2020 ein Zustandsbericht erstellt. Aufgrund von diversen Abklärungen ist man zum Schluss gekommen, dass ein Ersatzneubau sowohl kostenmässig als auch technisch die bessere Lösung ist. Der Bau soll so geplant und gebaut werden, dass eine Erweiterung (Anbau) möglich wäre, falls der Bedarf nach zusätzlichem Kindergarten-Schulraum an diesem Ort zu einem späteren Zeitpunkt gegeben sein sollte. Der Gesamtkredit (Verpflichtungskredit) beläuft sich auf CHF 1.82 Mio., davon sollen CHF 0.4 Mio. 2024, der Rest 2025 fällig werden.

Antrag: Der Gemeinderat beantragt, das aufgeführte Projekt und den Kredit zu genehmigen.

3. Neuer Kredit und neues Projekt: Schulraumprovisorium Mühlematt (Gebäude/Ausstattung). Gesamter Verpflichtungskredit CHF 845'000

Kredit-Nr. 2170.5040.38

Kredit-Nr. 2170.5060.09

Ausgaben	Einnahmen
680'000	
165'000	

Die seit den vergangenen 4 Jahren aufsteigend eingeführte zusätzliche Primarklasse tritt per Schuljahr 2024/25 in die 5. Klasse ein bzw. im Schuljahr 2025/26 in die 6. Klasse. Die zwei zusätzlichen Klassen benötigen Schulraum. Auf Grund des nicht vorhandenen Schulraumes im Mühlemattschulhaus sind diese auf den Schulbeginn 2024/2025 als Provisorien zu stellen. Der Anstieg von 20 Klassen im Zyklus II (3. – 6. Klasse) führt dazu, dass die Menge der wöchentlichen Werklektionen, wie sie in der kantonalen Stundentafel vorgeschrieben sind, in den vorhandenen Räumlichkeiten nicht mehr untergebracht werden können. Somit ist ein weiteres Schulraumprovisorium als Werkraum zu stellen.

Die Provisorien (1 Gebäudekomplex) werden ca. 4-5 Jahre stehen bleiben bis die Schulraumerweiterung Bleichematt/Mühlematt abgeschlossen ist. Der Gesamte Verpflichtungskredit (CHF 0.845 Mio.) setzt sich aus den Gebäulichkeiten (CHF 0.68 Mio.) und der Ausstattung (CHF 0.165 Mio.) zusammen.

Antrag: Der Gemeinderat beantragt, das aufgeführte Projekt und den Kredit zu genehmigen.

4. Neuer Kredit und neues Projekt: Schwimmbad Eichholz; Neubau Zentralkasse Schwimmbad/Minigolf und Restaurant. *Gesamter Verpflichtungskredit CHF 550'000*

Kredit-Nr. 3412.5040.01

Das Minigolf ist fürs Schwimmbad seit Jahren rentabel. Das Gebäude mit Kasse, WC und Lagerräumen ist mehr oder weniger im Zustand wie vor 60 Jahren. Im Sommer ist es gegen 40 Grad im Kassenbereich und im Winter muss mit Strom das Gebäude geheizt werden. Das Dach aus Eternit-platten und der Sanitärbereich muss dringend saniert werden. Im Kassenbereich sind die Platzverhältnisse zu klein.

Ausgaben	Einnahmen
530'000	-

Antrag: Der Gemeinderat beantragt, das aufgeführte Projekt und den Kredit zu genehmigen.

5. Neuer Kredit und neues Projekt: Wasserleitungsersatz 2024 / Fritz-Käser-Strasse, Stapfackerstrasse, Grundlagenforschung Wasserbeschaffung, Vorbereitung Planung. *Gesamter Verpflichtungskredit CHF 720'000*

Kredit-Nr. 7101.5031.21

Der Ersatz der bestehenden Wasserleitung an der Fritz-Käser-Strasse wird zusammen mit der neu zu erstellenden Fernleitung gemeinsam ausgeführt. Bei der Wasserleitung am Stapfackerweg ist aufgrund von Lochfrass (Kriechströmen) und grossem Schadenpotential eine Sanierung unerlässlich. Die Grundlagenforschung zur Wasserbeschaffung wird weitergeführt, so dass die Ausrichtung der künftigen Wassergewinnung für die Wasserversorgung Biberist festgelegt werden kann.

Ausgaben	Einnahmen
720'000	50'000

Antrag: Der Gemeinderat beantragt, das aufgeführte Projekt und den Kredit zu genehmigen.

6. Neuer Kredit und neues Projekt: Kanalisationsersatz/Sanierung 2024/ Dreyfusshallen, Fliederweg, Poststrasse, Schachtsanierungen, Vorbereitung Planung. *Gesamter Verpflichtungskredit CHF 520'000*

Kredit-Nr. 7201.5032.16

Bei den Dreyfusshallen sollen Büroräumlichkeiten ausgebaut werden, entsprechend müssen die Gebäude seitens Gemeinde mit Abwasser (öffentlicher Grund) erschlossen werden.

Ausgaben	Einnahmen
520'000	300'000

Antrag: Der Gemeinderat beantragt, das aufgeführte Projekt und den Kredit zu genehmigen.

Beschluss und Antrag

Der Gemeinderat beantragt, das Budget wie folgt zu beschliessen:

1)	Erfolgsrechnung	Gesamtaufwand	CHF	69'327'381
		Gesamtertrag	CHF	67'798'289
		Ertragsüberschuss (+) / Aufwandüberschuss (-)	CHF	-1'529'092
2)	Investitionsrechnung	Ausgaben Verwaltungsvermögen	CHF	9'729'038
		Einnahmen Verwaltungsvermögen	CHF	1'046'000
		Nettoinvestitionen Verwaltungsvermögen	CHF	8'683'038
3)	Spezialfinanzierungen	Wasserversorgung	CHF	617'569
		Abwasserbeseitigung	CHF	5'377
		Abfallbeseitigung	CHF	76'800

4) Der Gemeinderat beantragt einen Teuerungsausgleich von 1.5%, zusätzlich ist für das hauptamtliche Personal die Vergütung des SBB Halbtax festzulegen.

5) Der Steuerfuss ist wie folgt festzulegen:

Natürliche Personen	125% der einfachen Staatssteuer
Juristische Personen	125% der einfachen Staatssteuer

6) Die Feuerwehersatzabgabe ist wie folgt festzulegen: (Minimum CHF 20.--/ Maximum CHF 400.--) 10% der einfachen Staatssteuer

7) Der Gemeinderat wird ermächtigt, allfällige Finanzierungsfehlbeträge gemäss vorliegendem Budget durch die Aufnahme von Fremdmitteln / Darlehen zu decken.

Biberist, 6. November 2023

Einwohnergemeinde Biberist
Namens des Gemeinderates



Stefan Hug-Portmann
Gemeindepräsident



Urban Müller Freiburghaus
Verwaltungsleiter

Übersicht

Ergebnisse	Budget 2024	Budget 2023	Jahresrechnung 2022
ERFOLGSRECHNUNG			
Betrieblicher Aufwand	68'751'680.00	57'667'241.00	55'487'295.11
Betrieblicher Ertrag	66'678'709.00	54'829'388.00	56'052'298.65
Ergebnis aus betrieblicher Tätigkeit	-2'072'971.00	-2'837'853.00	565'003.54
Finanzaufwand	575'701.00	401'193.00	383'720.14
Finanzertrag	550'350.00	1'037'018.00	1'166'539.82
Ergebnis aus Finanzierung	-25'351.00	635'825.00	782'819.68
Ausserordentlicher Aufwand			250'600.00
Ausserordentlicher Ertrag	569'230.00	569'230.00	569'237.75
Ausserordentliches Ergebnis	569'230.00	569'230.00	318'637.75
Jahresergebnis Erfolgsrechnung	-1'529'092.00	-1'632'798.00	1'666'460.97
Ertragsüberschuss (+), Aufwandüberschuss (-)			
INVESTITIONSRECHNUNG			
Investitionsausgaben	9'729'038.00	7'990'920.00	3'681'588.95
Investitionseinnahmen	1'046'000.00	1'015'000.00	1'017'148.90
Übertrag Einnahmenüberschuss in Erfolgsrechnung			
Nettoinvestitionen	-8'683'038.00	-6'975'920.00	-2'664'440.05
Nettoinvestitionen (-) / Einnahmenüberschuss (+)			

Finanzierung	Kontendefinition	Budget 2024	Budget 2023	Jahresrechnung 2022
Finanzierung Einwohnergemeinde				
+	Ertragsüberschuss			1'666'460.97
-	Aufwandüberschuss			
+	Betriebsgewinne (Einlagen in Spezialf. EK)	3510 ohne 3510.10	50'000.00	73'782.00
-	Betriebsverluste (Entnahmen aus Spezialf. EK)	4510 ohne 4510.10	-699'746.00	-751'489.77
+	Aufwand für Abschreibungen und Wertberichtigung	330, 332, 364, 365, 366, 383, 3	3'060'571.00	3'106'466.65
+	Einlagen in Fonds und Spezialfinanzierungen	350, 3511 + 3510.10	710.00	457.70
-	Entnahmen aus Fonds und Spezialfinanzierungen	450, 4511 + 4510.10		
+	Einlagen in das Eigenkapital	389		
-	Entnahmen aus dem Eigenkapital	489	-569'230.00	-569'237.75
Selbstfinanzierung		313'213.00	398'457.00	3'526'439.80
-	Nettoinvestitionen Verwaltungsvermögen		-8'683'038.00	-2'664'440.05
Finanzierungsüberschuss (+), -fehlbetrag (-)		-8'369'825.00	-6'577'463.00	861'999.75
Selbstfinanzierungsgrad (in %)		3.61	5.71	132.35

Selbstfinanzierung:

Summe der selbst erwirtschafteten Mittel. Die Selbstfinanzierung ist vergleichbar mit der Kenngrösse des Cashflows. Im Vergleich zum Cashflow erfolgt die Berechnung der Selbstfinanzierung nach einer vereinfachten Methode.

Selbstfinanzierungsgrad:

Anteil der Nettoinvestitionen, welche aus eigenen Mitteln finanziert werden können. Mittelfristig sollte der Selbstfinanzierungsgrad im Durchschnitt gegen 100 % sein. Bei einem Wert von über 100 % können die Investitionen vollständig eigenfinanziert werden. Ein Selbstfinanzierungsgrad unter 100 % führt zu einer Neuverschuldung. über 100 % sehr gut, 80 - 100 % gut, 50 - 80 % genügend, 0 - 50 % ungenügend, <0 % sehr schlecht

		Budget 2024	Budget 2023	Jahresrechnung 2022
Finanzierung Allgemeiner Haushalt				
+	Ertragsüberschuss	9000		1'666'460.97
-	Aufwandüberschuss	9001	-1'529'092.00	-1'632'798.00
+	Betriebsgewinne (Einlagen in Spezialf. EK)	3510		
-	Betriebsverluste (Entnahmen aus Spezialf. EK)	4510		
+	Aufwand für Abschreibungen und Wertberichtigungen	330, 332, 364, 365, 366, 383, 387	2'644'365.00	2'690'980.00
+	Einlagen in Fonds und Spezialfinanzierungen	350, 3511	710.00	457.70
-	Entnahmen aus Fonds und Spezialfinanzierungen	450, 4511		
+	Einlagen in das Eigenkapital	389		
-	Entnahmen aus dem Eigenkapital	489	-569'230.00	
Selbstfinanzierung		546'753.00	1'058'182.00	4'399'076.37
-	Nettoinvestitionen Verwaltungsvermögen		-7'161'694.00	-5'770'920.00
Finanzierungsüberschuss (+), -fehlbetrag (-)		-6'614'941.00	-4'712'738.00	1'666'841.27
Selbstfinanzierungsgrad (in %)		7.63	18.34	161.01

Finanzierung		Budget 2024	Budget 2023	Jahresergebnis 2022
Finanzierung Wasserversorgung				
+	Betriebsgewinne (Einlagen in Spezialf. EK)	3510 ohne 3510.10	111'159.00	4'939.00
-	Betriebsverluste (Entnahmen aus Spezialf. EK)	4510 ohne 4510.10	-617'569.00	-559'241.07
+	Aufwand für Abschreibungen und Wertberichtigungen	330, 332, 364, 365, 366, 383, 387	249'399.00	210'881.80
+	Einlagen in Fonds und Spezialfinanzierungen	350, 3511 + 3510.10		
-	Entnahmen aus Fonds und Spezialfinanzierungen	450, 4511 + 4510.10		
+	Einlagen in das Eigenkapital	389		
-	Entnahmen aus dem Eigenkapital	489		
Selbstfinanzierung		-368'170.00	-134'424.00	-343'420.27
-	Nettoinvestitionen Verwaltungsvermögen	-1'351'344.00	-600'000.00	136'887.20
Finanzierungsüberschuss (+), -fehlbetrag (-)		-1'719'514.00	-734'424.00	-206'533.07
Selbstfinanzierungsgrad (in %)		-27.24	-22.40	250.88

Finanzierung		Budget 2024	Budget 2023	Jahresrechnung 2022
Finanzierung Abwasserbeseitigung				
+	Betriebsgewinne (Einlagen in Spezialf. EK) 3510 ohne 3510.10	50'000.00	207'327.00	68'843.00
-	Betriebsverluste (Entnahmen aus Spezialf. EK) 4510 ohne 4510.10	-5'377.00	-335'911.00	-147'085.36
+	Aufwand für Abschreibungen und Wertberichtigung: 330, 332, 364, 365, 366, 383, 387	165'107.00	177'900.00	161'722.35
+	Einlagen in Fonds und Spezialfinanzierungen 350, 3511 + 3510.10			
-	Entnahmen aus Fonds und Spezialfinanzierungen 450, 4511 + 4510.10			
+	Einlagen in das Eigenkapital 389			
-	Entnahmen aus dem Eigenkapital 489			
Selbstfinanzierung		209'730.00	49'316.00	83'479.99
-	Nettoinvestitionen Verwaltungsvermögen	-170'000.00	-605'000.00	-905.35
Finanzierungsüberschuss (+), -fehlbetrag (-)		39'730.00	-555'684.00	82'574.64
Selbstfinanzierungsgrad (in %)		123.37	8.15	9'220.74

Finanzierung		Budget 2024	Budget 2023	Jahresrechnung 2022	
Finanzierung Abfallbeseitigung					
+	Betriebsgewinne (Einlagen in Spezialf. EK)	3510 ohne 3510.10			
-	Betriebsverluste (Entnahmen aus Spezialf. EK)	4510 ohne 4510.10	-76'800.00	-8'027.00	-45'163.34
+	Aufwand für Abschreibungen und Wertberichtigungen	330, 332, 364, 365, 366, 383, 387	1'700.00	2'640.00	1'704.80
+	Einlagen in Fonds und Spezialfinanzierungen	350, 3511 + 3510.10			
-	Entnahmen aus Fonds und Spezialfinanzierungen	450, 4511 + 4510.10			
+	Einlagen in das Eigenkapital	389			
-	Entnahmen aus dem Eigenkapital	489			
Selbstfinanzierung			-75'100.00	-5'387.00	-43'458.54
-	Nettoinvestitionen Verwaltungsvermögen				-68'186.80
Finanzierungsüberschuss (+), -fehlbetrag (-)			-75'100.00	-5'387.00	-111'645.34
Selbstfinanzierungsgrad (in %)					-63.73

Erfolgsrechnung

Nummer	Erfolgsrechnung Zusammensetzung	Budget 2024		Budget 2023		Jahresrechnung 2022	
		Aufwand	Ertrag	Aufwand	Ertrag	Aufwand	Ertrag
	FUNKTIONALE GLIEDERUNG	69'327'381.00	69'327'381.00	58'068'434.00	58'068'434.00	57'788'076.22	57'788'076.22
00	Allgemeine Verwaltung	5'010'994.00	650'630.00	4'405'011.00	781'775.00	4'375'944.76	867'170.78
	Nettoergebnis		4'360'364.00		3'623'236.00		3'508'773.98
1	Öffentliche Ordnung und Sicherheit, Verteidigung	856'304.00	532'200.00	940'347.00	533'750.00	740'185.46	527'088.92
	Nettoergebnis		324'104.00		406'597.00		213'096.54
2	Bildung	24'627'533.00	10'444'195.00	23'914'083.00	10'067'759.00	22'661'538.64	9'458'481.52
	Nettoergebnis		14'183'338.00		13'846'324.00		13'203'057.12
3	Kultur, Sport und Freizeit, Kirche	1'483'237.00	80'480.00	1'073'623.00	3'000.00	1'012'386.85	7'335.00
	Nettoergebnis		1'402'757.00		1'070'623.00		1'005'051.85
4	Gesundheit	2'795'834.00	29'500.00	2'692'886.00	29'500.00	2'592'632.32	28'934.55
	Nettoergebnis		2'766'334.00		2'663'386.00		2'563'697.77
5	Soziale Sicherheit	24'871'827.00	15'830'891.00	15'476'172.00	7'604'117.00	15'586'848.03	7'773'017.33
	Nettoergebnis		9'040'936.00		7'872'055.00		7'813'830.70
6	Verkehr	3'637'702.00	1'327'200.00	3'541'922.00	905'700.00	3'232'332.30	1'434'076.23
	Nettoergebnis		2'310'502.00		2'636'222.00		1'798'256.07
7	Umweltschutz und Raumordnung	4'903'289.00	3'921'146.00	4'989'932.00	4'010'921.00	5'294'533.95	4'192'844.80
	Nettoergebnis		982'143.00		979'011.00		1'101'689.15
8	Volkswirtschaft	117'850.00	510'000.00	127'250.00		111'012.55	54'758.75
	Nettoergebnis	392'150.00			127'250.00	436'568.2	
9	Finanzen und Steuern	1'022'811.00	36'001'139.00	907'208.00	34'131'912.00	2'180'661.36	32'951'546.34
	Nettoergebnis	34'978'328.00		33'224'704.00		30'770'884.98	

Erfolgsausweis		Budget 2024	Budget 2023	Jahresrechnung 2022
EINWOHNERGEMEINDE GESAMT				
Betrieblicher Aufwand				
30	Personalaufwand	22'437'655.00	20'602'789.00	19'012'041.29
31	Sach- und übriger Betriebsaufwand	7'902'889.00	8'471'555.00	7'857'520.41
33	Abschreibungen Verwaltungsvermögen	2'759'102.00	2'796'640.00	2'552'072.15
35	Einlagen in Fonds und Spezialfinanzierungen	50'710.00	318'486.00	74'239.70
36	Transferaufwand	30'581'637.00	23'145'179.00	23'393'088.17
37	Durchlaufende Beiträge			
39	Interne Verrechnungen	5'019'687.00	2'332'592.00	2'598'333.39
	Total Betrieblicher Aufwand	68'751'680.00	57'667'241.00	55'487'295.11
Betrieblicher Ertrag				
40	Fiskalertrag	31'386'400.00	28'509'534.00	28'497'644.34
41	Regalien und Konzessionen	250'000.00	356'000.00	287'580.75
42	Entgelte	7'575'207.00	5'010'495.00	5'229'045.99
43	Verschiedene Erträge			
45	Entnahmen aus Fonds und Spezialfinanzierungen	699'746.00	817'141.00	751'489.77
46	Transferertrag	21'747'669.00	17'804'068.00	18'688'204.41
47	Durchlaufende Beiträge			
49	Interne Verrechnungen	5'019'687.00	2'332'150.00	2'598'333.39
	Total Betrieblicher Ertrag	66'678'709.00	54'829'388.00	56'052'298.65
	Ergebnis aus betrieblicher Tätigkeit	-2'072'971.00	-2'837'853.00	565'003.54
34	Finanzaufwand	575'701.00	401'193.00	383'720.14
44	Finanzertrag	550'350.00	1'037'018.00	1'166'539.82
	Ergebnis aus Finanzierung	-25'351.00	635'825.00	782'819.68
	Operatives Ergebnis	-2'098'322.00	-2'202'028.00	1'347'823.22
38	Ausserordentlicher Aufwand			250'600.00
48	Ausserordentlicher Ertrag	569'230.00	569'230.00	569'237.75
	Ausserordentliches Ergebnis	569'230.00	569'230.00	318'637.75
	Jahresergebnis Erfolgsrechnung	-1'529'092.00	-1'632'798.00	1'666'460.97
	Ertragsüberschuss (+), Aufwandüberschuss (-)			

Erfolgsausweis		Budget 2024	Budget 2024	Budget 2024
ALLGEMEINER HAUSHALT				
Betrieblicher Aufwand				
30	Personalaufwand	22'178'955.00	20'352'652.00	18'775'642.24
31	Sach- und übriger Betriebsaufwand	6'407'189.00	6'977'717.00	6'027'933.39
33	Abschreibungen Verwaltungsvermögen	2'342'896.00	2'388'480.00	2'177'763.20
35	Einlagen in Fonds und Spezialfinanzierungen	710.00		457.70
36	Transferaufwand	29'602'637.00	22'017'179.00	22'422'638.17
37	Durchlaufende Beiträge			
39	Interne Verrechnungen	4'337'947.00	1'965'292.00	1'908'259.86
	Total Betrieblicher Aufwand	64'870'334.00	53'701'320.00	51'312'694.56
Betrieblicher Ertrag				
40	Fiskalertrag	31'386'400.00	28'509'534.00	28'497'644.34
41	Regalien und Konzessionen	250'000.00	356'000.00	287'580.75
42	Entgelte	4'514'407.00	1'970'615.00	1'919'789.68
43	Verschiedene Erträge			
45	Entnahmen aus Fonds und Spezialfinanzierungen			
46	Transferertrag	21'658'169.00	17'714'568.00	18'602'766.25
47	Durchlaufende Beiträge			
49	Interne Verrechnungen	4'988'387.00	2'312'750.00	2'569'917.08
	Total Betrieblicher Ertrag	62'797'363.00	50'863'467.00	51'877'698.10
	Ergebnis aus betrieblicher Tätigkeit	-2'072'971.00	-2'837'853.00	565'003.54
34	Finanzaufwand	575'701.00	401'193.00	383'720.14
44	Finanzertrag	550'350.00	1'037'018.00	1'166'539.82
	Ergebnis aus Finanzierung	-25'351.00	635'825.00	782'819.68
	Operatives Ergebnis	-2'098'322.00	-2'202'028.00	1'347'823.22
38	Ausserordentlicher Aufwand			250'600.00
48	Ausserordentlicher Ertrag	-569'230.00	-569'230.00	-569'237.75
	Ausserordentliches Ergebnis	569'230.00	569'230.00	318'637.75
	Jahresergebnis Erfolgsrechnung	-1'529'092.00	-1'632'798.00	1'666'460.97
	Ertragsüberschuss (+), Aufwandüberschuss (-)			

Erfolgsausweis		Budget 2024	Budget 2023	Jahresrechnung 2022
WASSERVERSORGUNG				
Betrieblicher Aufwand				
30	Personalaufwand	256'400.00	247'837.00	236'196.75
31	Sach- und übriger Betriebsaufwand	435'600.00	406'287.00	809'825.54
33	Abschreibungen Verwaltungsvermögen	249'399.00	227'620.00	210'881.80
35	Einlagen in Fonds und Spezialfinanzierungen		111'159.00	4'939.00
36	Transferaufwand	409'000.00	473'000.00	316'450.00
37	Durchlaufende Beiträge			
39	Interne Verrechnungen	436'170.00	176'300.00	417'028.78
	Total Betrieblicher Aufwand	1'786'569.00	1'642'203.00	1'995'321.87
Betrieblicher Ertrag				
40	Fiskalertrag			
41	Regalien und Konzessionen			
42	Entgelte	1'169'000.00	1'169'000.00	1'436'080.80
43	Verschiedene Erträge			
45	Entnahmen aus Fonds und Spezialfinanzierungen		102'920.00	
46	Transferertrag			
47	Durchlaufende Beiträge			
49	Interne Verrechnungen			
	Total Betrieblicher Ertrag	1'169'000.00	1'271'920.00	1'436'080.80
	Ergebnis aus betrieblicher Tätigkeit	-617'569.00	-370'283.00	-559'241.07
34	Finanzaufwand			
44	Finanzertrag			
	Ergebnis aus Finanzierung			
	Operatives Ergebnis	-617'569.00	-370'283.00	-559'241.07
38	Ausserordentlicher Aufwand			
48	Ausserordentlicher Ertrag			
	Ausserordentliches Ergebnis			
	Jahresergebnis Erfolgsrechnung	-617'569.00	-370'283.00	-559'241.07
	Ertragsüberschuss (+), Aufwandüberschuss (-)			

Erfolgsausweis		Budget 2024	Budget 2023	Jahresrechnung 2022
ABWASSERBESEITIGUNG				
Betrieblicher Aufwand				
30	Personalaufwand	2'300.00	2'300.00	202.30
31	Sach- und übriger Betriebsaufwand	244'100.00	256'284.00	241'641.10
33	Abschreibungen Verwaltungsvermögen	165'107.00	177'900.00	161'722.35
35	Einlagen in Fonds und Spezialfinanzierungen	50'000.00	207'327.00	68'843.00
36	Transferaufwand	570'000.00	655'000.00	654'000.00
37	Durchlaufende Beiträge			
39	Interne Verrechnungen	87'470.00	140'000.00	138'999.15
	Total Betrieblicher Aufwand	1'118'977.00	1'438'811.00	1'265'407.90
Betrieblicher Ertrag				
40	Fiskalertrag			
41	Regalien und Konzessionen			
42	Entgelte	1'050'000.00	1'050'000.00	1'057'610.82
43	Verschiedene Erträge			
45	Entnahmen aus Fonds und Spezialfinanzierungen		24'520.00	56'039.00
46	Transferertrag	34'500.00	34'500.00	34'422.80
47	Durchlaufende Beiträge			
49	Interne Verrechnungen	29'100.00	18'400.00	26'288.92
	Total Betrieblicher Ertrag	1'113'600.00	1'127'420.00	1'174'361.54
	Ergebnis aus betrieblicher Tätigkeit	-5'377.00	-311'391.00	-91'046.36
34	Finanzaufwand			
44	Finanzertrag			
	Ergebnis aus Finanzierung			
	Operatives Ergebnis	-5'377.00	-311'391.00	-91'046.36
38	Ausserordentlicher Aufwand			
48	Ausserordentlicher Ertrag			
	Ausserordentliches Ergebnis			
	Jahresergebnis Erfolgsrechnung	-5'377.00	-311'391.00	-91'046.36
	Ertragsüberschuss (+), Aufwandüberschuss (-)			

Erfolgsausweis		Budget 2024	Budget 2023	Jahresrechnung 2022
ABFALLBESEITIGUNG				
Betrieblicher Aufwand				
30	Personalaufwand			
31	Sach- und übriger Betriebsaufwand	816'000.00	831'267.00	778'120.38
33	Abschreibungen Verwaltungsvermögen	1'700.00	2'640.00	1'704.80
35	Einlagen in Fonds und Spezialfinanzierungen			
36	Transferaufwand			
37	Durchlaufende Beiträge			
39	Interne Verrechnungen	158'100.00	51'000.00	134'045.60
	Total Betrieblicher Aufwand	975'800.00	884'907.00	913'870.78
Betrieblicher Ertrag				
40	Fiskalertrag			
41	Regalien und Konzessionen			
42	Entgelte	841'800.00	820'880.00	815'564.69
43	Verschiedene Erträge			
45	Entnahmen aus Fonds und Spezialfinanzierungen			
46	Transferertrag	55'000.00	55'000.00	51'015.36
47	Durchlaufende Beiträge			
49	Interne Verrechnungen	2'200.00	1'000.00	2'127.39
	Total Betrieblicher Ertrag	899'000.00	876'880.00	868'707.44
	Ergebnis aus betrieblicher Tätigkeit	-76'800.00	-8'027.00	-45'163.34
34	Finanzaufwand			
44	Finanzertrag			
	Ergebnis aus Finanzierung			
	Operatives Ergebnis	-76'800.00	-8'027.00	-45'163.34
38	Ausserordentlicher Aufwand			
48	Ausserordentlicher Ertrag			
	Ausserordentliches Ergebnis			
	Jahresergebnis Erfolgsrechnung	-76'800.00	-8'027.00	-45'163.34
	Ertragsüberschuss (+), Aufwandüberschuss (-)			

Erfolgsrechnung		Budget 2024		Budget 2023		Jahresrechnung 2022	
		Aufwand	Ertrag	Aufwand	Ertrag	Aufwand	Ertrag
FUNKTIONALE GLIEDERUNG		69'327'381.00	69'327'381.00	58'068'434.00	58'068'434.00	57'788'076.22	57'788'076.22
00	Allgemeine Verwaltung	5'010'994.00	650'630.00	4'405'011.00	781'775.00	4'375'944.76	867'170.78
	Nettoergebnis		4'360'364.00		3'623'236.00		3'508'773.98
01	Legislative und Exekutive	669'050.00		685'824.00		658'868.45	6'000.00
	Nettoergebnis		669'050.00		685'824.00		652'868.45
011	Legislative	80'600.00		89'200.00		76'146.60	
	Nettoergebnis		80'600.00		89'200.00		76'146.60
0110	Legislative	80'600.00		89'200.00		76'146.60	
0110	Legislative	80'600.00		89'200.00		76'146.60	
3000.00	Löhne, Tag- und Sitzungsgelder Behörden und Komm.	10'000.00		10'000.00		12'774.25	
3050.00	AG-Beiträge AHV, IV, EO, ALV, FAK und Verw.kosten	900.00		900.00		102.40	
3053.00	AG-Beiträge an Unfallversicherung	100.00		300.00		175.20	
3055.00	AG-Beiträge an Krankentaggeldversicherungen	200.00					
3099.00	Übriger Personalaufwand	2'000.00					
3102.00	Drucksachen, Publikationen	12'000.00		12'000.00		9'796.80	
3110.00	Anschaffung Büromöbel und -geräte	2'000.00					
3130.00	Dienstleistungen Dritter	14'200.00		18'000.00		8'419.55	
3130.11	Portokosten			20'000.00		10'472.40	
3132.00	Honorare externe Berater, Gutachter, Fachexperten	28'000.00		28'000.00		26'577.15	
3170.00	Reisekosten und Spesen	500.00				28.85	
3636.35	Betriebskostenbeitrag an Biberena					7'800.00	
3910.00	Int. Verrechnungen von Dienstleistungen Verwaltung	10'700.00					
012	Exekutive	588'450.00		596'624.00		582'721.85	6'000.00
	Nettoergebnis		588'450.00		596'624.00		576'721.85
0120	Exekutive	588'450.00		596'624.00		582'721.85	6'000.00

Erfolgsrechnung		Budget 2024		Budget 2023		Jahresrechnung 2022	
		Aufwand	Ertrag	Aufwand	Ertrag	Aufwand	Ertrag
0120	Exekutive	588'450.00		596'624.00		582'721.85	6'000.00
3000.01	Löhne, Tag- und Sitzungsgelder an Gemeindepräsidium	275'500.00		276'220.00		259'536.20	
3000.02	Löhne, Tag- und Sitzungsgelder Gemeinderat	100'000.00		95'000.00		111'888.85	
3000.03	Löhne, Tag- und Sitzungsgelder Standortförderung	3'250.00		3'000.00		700.00	
3000.04	Löhne, Tag- und Sitzungsgelder VBZAS	800.00		2'200.00		300.00	
3000.05	Löhne, Tag- und Sitzungsgelder Finanzkommission	4'750.00		5'500.00		3'900.00	
3000.06	Löhne, Tag- und Sitzungsgelder Vorst. Gen. Läbesgarte	3'000.00		3'000.00		3'300.00	
3000.07	Löhne, Tag- und Sitzungsgelder Gen. Alterssiedlung	1'200.00		1'100.00		900.00	
3000.12	Löhne, Tag- und Sitzungsgelder gemeinderätliche Ausschüsse	2'600.00		12'500.00		10'800.00	
3000.14	Löhne, Tag- und Sitzungsgelder AG strat. Gebäudeplanung	10'750.00		9'600.00		2'850.00	
3001.01	Vergütungen an Behörden und Kommissionen (Vize-GP)	2'500.00		2'500.00		2'500.00	
3001.02	Vergütungen an Behörden und Kommissionen (Fraktionen)	13'800.00		13'800.00		13'800.00	
3050.00	AG-Beiträge AHV, IV, EO, ALV, FAK und Verw.kosten	34'300.00		34'641.00		27'175.30	
3052.00	AG-Beiträge an Pensionskasse	42'400.00		41'130.00		34'950.60	
3053.00	AG-Beiträge an Unfallversicherung	4'300.00		9'318.00		7'142.30	
3055.00	AG-Beiträge an Krankentaggeldversicherungen	7'600.00					
3099.00	Übriger Personalaufwand			2'300.00		1'600.10	
3102.00	Drucksachen, Publikationen					843.20	
3130.00	Dienstleistungen Dritter	30'000.00		34'615.00		39'903.35	
3130.20	Verbandsbeiträge	14'500.00		14'000.00		13'817.40	
3132.00	Honorare externe Berater, Gutachter, Fachexperten					7'998.65	
3170.00	Reisekosten und Spesen	22'200.00		21'200.00		23'466.40	
3170.05	Repräsentationsverpflichtungen für die Gemeinde	15'000.00		15'000.00		15'349.50	
4631.00	Beiträge vom Kanton						6'000.00
02	Allgemeine Dienste	4'341'944.00	650'630.00	3'719'187.00	781'775.00	3'717'076.31	861'170.78
	Nettoergebnis		3'691'314.00		2'937'412.00		2'855'905.53
021	Finanz- und Steuerverwaltung	958'610.00	144'000.00	927'656.00	141'760.00	913'713.44	153'537.20
	Nettoergebnis		814'610.00		785'896.00		760'176.24
0210	Finanz- und Steuerverwaltung	958'610.00	144'000.00	927'656.00	141'760.00	913'713.44	153'537.20

Erfolgsrechnung		Budget 2024		Budget 2023		Jahresrechnung 2022	
		Aufwand	Ertrag	Aufwand	Ertrag	Aufwand	Ertrag
0210	Finanz- und Steuerverwaltung	958'610.00	144'000.00	927'656.00	141'760.00	913'713.44	153'537.20
3010.00	Löhne Verwaltungs- und Betriebspersonal	497'900.00		473'854.00		511'554.80	
3010.09	Rückerstattung von Lohn Verwaltungs- /Betriebspersonal					-17'595.90	
3050.00	AG-Beiträge AHV, IV, EO, ALV, FAK und Verw.kosten	42'100.00		40'664.00		39'358.65	
3052.00	AG-Beiträge an Pensionskasse	58'700.00		51'064.00		43'468.45	
3053.00	AG-Beiträge an Unfallversicherung	5'300.00		10'778.00		11'231.15	
3055.00	AG-Beiträge an Krankentaggeldversicherungen	9'300.00					
3100.00	Büromaterial					64.25	
3132.00	Honorare externe Berater, Gutachter, Fachexperten	5'000.00		8'000.00		4'630.95	
3170.00	Reisekosten und Spesen					158.60	
3611.00	Entschädigungen an Kanton	288'390.00		330'820.00		270'801.00	
3611.41	Bezugsprovision KSTA	11'060.00		12'476.00		10'652.50	
3611.42	Provision SSL + SE an Kanton	40'860.00				39'388.99	
4240.50	Dienstleistungen SR BBL				40'000.00		46'021.00
4611.00	Entschädigungen vom Kanton		14'000.00		11'582.00		13'503.25
4612.10	Entschädigungen von Kirchgemeinden		32'400.00		30'178.00		34'012.95
4910.00	Int. Verrechnungen von Dienstleistungen Verwaltung		97'600.00		60'000.00		60'000.00
022	Allgemeine Dienste, übrige	2'864'760.00	385'000.00	2'272'243.00	504'815.00	2'349'546.92	567'057.08
	Nettoergebnis		2'479'760.00		1'767'428.00		1'782'489.84
0220	Allgemeine Dienste, übrige	389'960.00	74'100.00	86'062.00	59'582.00	381'579.90	117'443.20
0220	Allgemeine Dienste, übrige	389'960.00	74'100.00	86'062.00	59'582.00	381'579.90	117'443.20
3010.00	Löhne Verwaltungs- und Betriebspersonal	87'400.00		102'000.00		78'780.20	
3010.09	Rückerstattung von Lohn Verwaltungs- /Betriebspersonal	-50'000.00		-100'000.00		-3'345.45	
3010.99	Lohnreduktion über Verwaltungs- und Betriebspersonal alle Pos.			-300'000.00			
3050.00	AG-Beiträge AHV, IV, EO, ALV, FAK und Verw.kosten	7'400.00		8'600.00		4'211.25	
3053.00	AG-Beiträge an Unfallversicherung	900.00		2'300.00		1'627.30	
3055.00	AG-Beiträge an Krankentaggeldversicherungen	1'600.00					
3090.00	Aus- und Weiterbildung des Personals	35'000.00		30'000.00		18'588.40	
3091.00	Personalwerbung	6'000.00					

Erfolgsrechnung		Budget 2024		Budget 2023		Jahresrechnung 2022	
		Aufwand	Ertrag	Aufwand	Ertrag	Aufwand	Ertrag
3099.00	Übriger Personalaufwand	2'500.00				3'668.90	
3099.01	Übriger Personalaufwand (Mitarbeiteranlässe / Vergabungen)	13'200.00		16'500.00		13'746.75	
3099.02	Übriger Personalaufwand (VL an Personal)	5'550.00		4'250.00		6'046.05	
3099.03	Beitrag an Pensioniertenanlass	1'500.00		1'500.00		875.20	
3100.00	Büromaterial	36'000.00		30'000.00		24'745.30	
3100.10	EDV-Verbrauchsmaterial					4'319.25	
3102.00	Drucksachen, Publikationen	27'000.00		52'000.00		42'556.05	
3103.00	Fachliteratur, Zeitschriften	2'000.00		2'200.00		1'280.10	
3105.00	Lebensmittel	1'200.00					
3106.00	Medizinisches Material	1'000.00					
3118.01	Software			9'900.00		13'257.85	
3130.00	Dienstleistungen Dritter	15'000.00				14'631.70	
3130.04	Anschlussgebühren Alarmanlage Region Solothurn			15'000.00			
3130.10	Dienstleistungen Dritter (Arbeitssicherheit)	20'000.00					
3130.11	Portokosten			600.00		950.35	
3130.12	Telefongebühren	16'000.00		20'000.00		12'580.75	
3130.13	Betriebsgebühren	45'000.00		56'712.00		44'560.85	
3130.20	Verbandsbeiträge	4'500.00		2'000.00		4'437.35	
3130.21	Energiestadt	2'500.00		2'500.00			
3132.00	Honorare externe Berater, Gutachter, Fachexperten	12'000.00		39'500.00		22'262.45	
3134.00	Sachversicherungsprämien	69'100.00		49'000.00		47'820.85	
3170.00	Reisekosten und Spesen	25'110.00		33'000.00		23'618.45	
3170.05	Repräsentationsverpflichtungen für die Gemeinde	2'500.00				360.00	
3910.10	Int. Verrechnungen von Dienstleistungen Werkhof			8'500.00			
4210.00	Gebühren für Amtshandlungen		2'000.00		1'500.00		2'728.90
4210.10	Mahn- und Inkassogebühren		38'500.00		33'082.00		38'140.00
4260.00	Rückerstattungen und Kostenbeteiligungen Dritter		30'000.00				51'567.25
4631.00	Beiträge vom Kanton						7.05
4910.00	Int. Verrechnungen von Dienstleistungen Verwaltung		3'600.00		25'000.00		25'000.00
0221	Einwohnerkontrolle	505'950.00	80'400.00	555'137.00	117'000.00	424'716.05	113'989.48
0221	Einwohnerkontrolle	505'950.00	80'400.00	555'137.00	117'000.00	424'716.05	113'989.48

Erfolgsrechnung		Budget 2024		Budget 2023		Jahresrechnung 2022	
		Aufwand	Ertrag	Aufwand	Ertrag	Aufwand	Ertrag
3010.00	Löhne Verwaltungs- und Betriebspersonal	378'800.00		409'433.00		331'579.95	
3010.09	Rückerstattung von Lohn Verwaltungs- /Betriebspersonal					-2'361.80	
3050.00	AG-Beiträge AHV, IV, EO, ALV, FAK und Verw.kosten	32'100.00		34'844.00		24'518.85	
3052.00	AG-Beiträge an Pensionskasse	32'500.00		40'815.00		29'177.10	
3053.00	AG-Beiträge an Unfallversicherung	3'990.00		9'545.00		7'105.95	
3055.00	AG-Beiträge an Krankentaggeldversicherungen	7'060.00					
3130.00	Dienstleistungen Dritter	1'000.00		7'500.00		1'172.60	
3130.14	Kantonale Ausweisgebühren	50'000.00		51'000.00		32'283.00	
3181.00	Tatsächliche Forderungsverluste L+L	500.00		500.00		432.50	
3632.00	Beiträge an Gemeinden und Zweckverbände					807.90	
3636.03	Beitrag an Elternbrief Pro Juventute			1'500.00			
4210.00	Gebühren für Amtshandlungen		80'000.00		98'000.00		77'520.88
4270.00	Bussen		400.00				562.60
4631.00	Beiträge vom Kanton				19'000.00		35'906.00
0222	Bauverwaltung	998'200.00	225'100.00	938'819.00	218'000.00	861'892.40	239'957.35
0222	Bauverwaltung	998'200.00	225'100.00	938'819.00	218'000.00	861'892.40	239'957.35
3000.00	Löhne, Tag- und Sitzungsgelder Behörden und Komm.	31'000.00		30'700.00		20'950.00	
3010.00	Löhne Verwaltungs- und Betriebspersonal	691'700.00		648'297.00		609'063.90	
3050.00	AG-Beiträge AHV, IV, EO, ALV, FAK und Verw.kosten	59'200.00		57'339.00		47'740.70	
3052.00	AG-Beiträge an Pensionskasse	90'200.00		83'469.00		73'190.40	
3053.00	AG-Beiträge an Unfallversicherung	8'600.00		12'727.00		12'847.40	
3055.00	AG-Beiträge an Krankentaggeldversicherungen	13'500.00					
3099.00	Übriger Personalaufwand			2'500.00		1'535.00	
3102.00	Drucksachen, Publikationen	21'500.00		23'000.00		17'662.30	
3103.00	Fachliteratur, Zeitschriften	3'000.00		4'000.00		2'716.85	
3130.00	Dienstleistungen Dritter	8'000.00		8'000.00		5'314.35	
3130.20	Verbandsbeiträge	1'000.00		1'000.00			
3132.00	Honorare externe Berater, Gutachter, Fachexperten	70'000.00		65'000.00		70'359.20	
3170.00	Reisekosten und Spesen	500.00		500.00		503.65	
3181.00	Tatsächliche Forderungsverluste L+L			2'287.00		8.65	
4210.00	Gebühren für Amtshandlungen		130'000.00		120'000.00		141'957.35

Erfolgsrechnung		Budget 2024		Budget 2023		Jahresrechnung 2022	
		Aufwand	Ertrag	Aufwand	Ertrag	Aufwand	Ertrag
4910.00	Int. Verrechnungen von Dienstleistungen Verwaltung		95'100.00		98'000.00		98'000.00
0224	Informatik	879'950.00	5'400.00	601'525.00	110'233.00	594'377.08	95'667.05
0224	Informatik	879'950.00	5'400.00	601'525.00	110'233.00	594'377.08	95'667.05
3010.00	Löhne Verwaltungs- und Betriebspersonal	215'200.00		93'766.00		88'877.55	
3050.00	AG-Beiträge AHV, IV, EO, ALV, FAK und Verw.kosten	18'300.00		7'949.00		6'789.15	
3052.00	AG-Beiträge an Pensionskasse	26'800.00		11'670.00		9'448.20	
3053.00	AG-Beiträge an Unfallversicherung	2'400.00		2'140.00		2'010.35	
3055.00	AG-Beiträge an Krankentaggeldversicherungen	4'000.00					
3100.10	EDV-Verbrauchsmaterial	4'800.00		3'000.00		1'962.65	
3103.00	Fachliteratur, Zeitschriften	500.00		500.00		142.93	
3113.00	Hardware	65'700.00		75'700.00		40'090.40	
3118.01	Software	138'250.00		83'800.00		135'110.95	
3130.08	EDV-Beratung und -support	82'000.00		70'000.00		58'538.65	
3133.02	Informatik-Nutzungsaufwand (Leitungskosten RIO)	178'000.00		128'000.00		154'881.55	
3158.01	EDV-Service Kosten	136'000.00		105'000.00		80'629.55	
3162.00	Raten für operatives Leasing/Mietleasing	8'000.00		20'000.00		15'895.15	
4260.01	Rückerstattungen für Service-Leistungen EDV-Anlage		5'400.00		50'233.00		35'667.05
4910.00	Int. Verrechnungen von Dienstleistungen Verwaltung				60'000.00		60'000.00
0228	Allgemeine Personalkosten	90'700.00		90'700.00		86'981.49	
0228	Allgemeine Personalkosten	90'700.00		90'700.00		86'981.49	
3055.00	AG-Beiträge an Krankentaggeldversicherungen					-6'044.51	
3660.00	Planmässige Abschreibungen Investitionsbeiträge	90'700.00		90'700.00		93'026.00	
029	Verwaltungsliegenschaften, übrige	518'574.00	121'630.00	519'288.00	135'200.00	453'815.95	140'576.50
	Nettoergebnis		396'944.00		384'088.00		313'239.45
290	Verwaltungsliegenschaften, übrige	518'574.00	121'630.00	519'288.00	135'200.00	453'815.95	140'576.50

Erfolgsrechnung		Budget 2024		Budget 2023		Jahresrechnung 2022	
		Aufwand	Ertrag	Aufwand	Ertrag	Aufwand	Ertrag
0290	Verwaltungsliegenschaften, übrige	518'574.00	121'630.00	519'288.00	135'200.00	453'815.95	140'576.50
3010.00	Löhne Verwaltungs- und Betriebspersonal	24'800.00		22'935.00		22'474.20	
3050.00	AG-Beiträge AHV, IV, EO, ALV, FAK und Verw.kosten	2'100.00		1'937.00		1'616.40	
3052.00	AG-Beiträge an Pensionskasse	3'100.00		2'752.00			
3053.00	AG-Beiträge an Unfallversicherung	700.00		814.00		703.95	
3055.00	AG-Beiträge an Krankentaggeldversicherungen	500.00					
3101.00	Betriebs-, Verbrauchsmaterial	2'000.00		1'500.00		1'344.50	
3120.00	Ver- und Entsorgung Liegenschaften VV	23'000.00		32'000.00		16'737.85	
3134.00	Sachversicherungsprämien	2'800.00		2'500.00		432.80	
3144.10	Unterhalt Verwaltungsgebäude	71'100.00		75'500.00		57'084.45	
3144.20	Unterhalt Sozialamt	59'500.00		82'400.00		40'738.45	
3160.00	Miete und Pacht Liegenschaften			15'000.00		14'862.45	
3300.00	Planmässige Abschreibungen VV	96'970.00		56'970.00		69'631.05	
3300.25	Planmässige Abschreibungen altes VV	202'004.00		201'980.00		202'004.00	
3430.01	Baulicher Unterhalt Girizstrasse 29	5'000.00		3'000.00		915.10	
3910.10	Int. Verrechnungen von Dienstleistungen Werkhof	25'000.00		20'000.00		25'270.75	
4470.00	Pacht- und Mietzinse Liegenschaften VV				115'000.00		118'958.70
4470.04	Mietzinse gemeindeeigene Parkplätze		8'500.00		6'500.00		8'289.15
4470.07	Mietzins Girizstrasse 29		9'500.00		9'500.00		9'216.00
4470.08	Baurechtszinsen Gutenbergstrasse		4'200.00		4'200.00		4'112.65
4920.00	Int. Verr. von Pacht, Mieten, Benützungsk.		99'430.00				
1	Öffentliche Ordnung und Sicherheit, Verteidigung	856'304.00	532'200.00	940'347.00	533'750.00	740'185.46	527'088.92
	Nettoergebnis		324'104.00		406'597.00		213'096.54
11	Öffentliche Sicherheit	9'400.00		14'000.00		5'540.95	
	Nettoergebnis		9'400.00		14'000.00		5'540.95
111	Polizei	9'400.00		14'000.00		5'540.95	
	Nettoergebnis		9'400.00		14'000.00		5'540.95
1111	Sicherheitsdienste	9'400.00		14'000.00		5'540.95	

Erfolgsrechnung		Budget 2024		Budget 2023		Jahresrechnung 2022	
		Aufwand	Ertrag	Aufwand	Ertrag	Aufwand	Ertrag
1111	Sicherheitsdienste	9'400.00		14'000.00		5'540.95	
3130.09	Dienstleistungen Dritter (Überwachung, Sicherheit)	9'400.00		9'000.00		5'540.95	
3130.10	Dienstleistungen Dritter (Arbeitssicherheit)			5'000.00			
12	Rechtssprechung	8'300.00	200.00	10'800.00	500.00	4'618.80	125.20
	Nettoergebnis		8'100.00		10'300.00		4'493.60
120	Rechtssprechung	8'300.00	200.00	10'800.00	500.00	4'618.80	125.20
	Nettoergebnis		8'100.00		10'300.00		4'493.60
1201	Friedensrichter	8'300.00	200.00	10'800.00	500.00	4'618.80	125.20
1201	Friedensrichter	8'300.00	200.00	10'800.00	500.00	4'618.80	125.20
3001.00	Vergütungen an Behörden und Kommissionen	5'200.00		5'200.00		4'561.00	
3050.00	AG-Beiträge AHV, IV, EO, ALV, FAK und Verw.kosten	500.00		500.00			
3053.00	AG-Beiträge an Unfallversicherung	50.00		100.00		57.80	
3055.00	AG-Beiträge an Krankentaggeldversicherungen	50.00					
3199.00	Übriger Betriebsaufwand	2'500.00		5'000.00			
4260.00	Rückerstattungen und Kostenbeteiligungen Dritter		200.00		500.00		125.20
15	Feuerwehr	627'891.00	526'000.00	700'249.00	527'250.00	579'437.05	521'763.57
	Nettoergebnis		101'891.00		172'999.00		57'673.48
150	Feuerwehr	627'891.00	526'000.00	700'249.00	527'250.00	579'437.05	521'763.57
	Nettoergebnis		101'891.00		172'999.00		57'673.48
1500	Feuerwehr	627'891.00	526'000.00	700'249.00	527'250.00	579'437.05	521'763.57
1500	Feuerwehr	627'891.00	526'000.00	700'249.00	527'250.00	579'437.05	521'763.57
3000.00	Löhne, Tag- und Sitzungsgelder Behörden und Komm.	51'200.00		51'200.00		45'695.00	
3001.51	Sold für Übungen	128'800.00		137'555.00		103'162.50	
3001.52	Sold für amtliche Kurse	42'000.00		34'300.00		31'559.60	
3001.53	Sold für Wehrdienst	36'000.00		36'000.00		38'938.20	

Erfolgsrechnung		Budget 2024		Budget 2023		Jahresrechnung 2022	
		Aufwand	Ertrag	Aufwand	Ertrag	Aufwand	Ertrag
3001.54	Sold für Sonntags-Pikettdienst	14'000.00		18'720.00		13'740.00	
3001.55	Sold für Retablierung und Materialprüfungen	28'000.00		29'000.00		26'712.50	
3050.00	AG-Beiträge AHV, IV, EO, ALV, FAK und Verw.kosten	5'600.00		6'000.00		5'852.60	
3053.00	AG-Beiträge an Unfallversicherung					47.00	
3090.00	Aus- und Weiterbildung des Personals	23'600.00		19'500.00		2'344.55	
3100.00	Büromaterial	1'000.00		1'000.00		99.20	
3101.00	Betriebs-, Verbrauchsmaterial	13'700.00		13'400.00		8'310.70	
3102.00	Drucksachen, Publikationen	700.00		500.00		662.25	
3103.00	Fachliteratur, Zeitschriften	2'000.00		2'000.00		1'875.00	
3111.00	Anschaffung Maschinen, Geräte, Fahrzeuge	41'100.00		51'100.00		45'025.05	
3120.00	Ver- und Entsorgung Liegenschaften VV			4'200.00			
3130.04	Anschlussgebühren Alarmanlage Region Solothurn	6'100.00		6'100.00		6'192.60	
3130.12	Telefongebühren	4'000.00		4'700.00		1'408.95	
3130.20	Verbandsbeiträge	2'400.00		2'500.00		2'238.05	
3133.02	Informatik-Nutzungsaufwand (Leitungskosten RIO)	1'000.00					
3134.00	Sachversicherungsprämien	8'000.00		13'000.00		6'988.00	
3136.00	Honorare privatärztliche Tätigkeit	6'300.00		6'000.00		6'466.55	
3137.00	Steuern und Abgaben	600.00		200.00		2'509.85	
3144.00	Unterhalt Hochbauten, Gebäude	2'000.00		2'000.00		1'601.50	
3151.00	Unterhalt Apparate, Maschinen, Geräte, Fahrzeuge, Werkzeuge	32'800.00		52'600.00		58'908.75	
3158.01	EDV-Service Kosten	700.00					
3170.00	Reisekosten und Spesen	16'300.00		17'300.00		13'966.10	
3181.10	Tatsächliche Forderungsverluste STE NP	9'613.00		9'624.00		9'423.55	
3300.00	Planmässige Abschreibungen VV	52'932.00		73'210.00		30'661.00	
3300.25	Planmässige Abschreibungen altes VV	94'546.00		94'540.00		94'546.00	
3631.00	Beiträge an Kanton					200.00	
3830.00	Zusätzliche Abschreibungen Sachanlagen VV					6'302.00	
3910.00	Int. Verrechnungen von Dienstleistungen Verwaltung	2'900.00		14'000.00		14'000.00	
4200.00	Ersatzabgaben		440'000.00		450'000.00		438'287.22
4210.00	Gebühren für Amtshandlungen		20'000.00		20'000.00		12'636.60
4270.00	Bussen		2'000.00		2'000.00		762.60
4631.10	Beiträge der Gebäudeversicherung		64'000.00		55'250.00		70'077.15

Erfolgsrechnung		Budget 2024		Budget 2023		Jahresrechnung 2022	
		Aufwand	Ertrag	Aufwand	Ertrag	Aufwand	Ertrag
16	Verteidigung	210'713.00	6'000.00	215'298.00	6'000.00	150'588.66	5'200.15
	Nettoergebnis		204'713.00		209'298.00		145'388.51
161	Militärische Verteidigung	33'273.00		41'270.00		23'950.60	
	Nettoergebnis		33'273.00		41'270.00		23'950.60
1610	Militärische Verteidigung	21'273.00		29'270.00		19'708.80	
1610	Militärische Verteidigung	21'273.00		29'270.00		19'708.80	
3101.00	Betriebs-, Verbrauchsmaterial	1'000.00				617.75	
3120.00	Ver- und Entsorgung Liegenschaften VV	1'000.00		7'000.00		849.55	
3144.00	Unterhalt Hochbauten, Gebäude	2'000.00		5'000.00		522.45	
3300.25	Planmässige Abschreibungen altes VV	17'273.00		17'270.00		17'273.00	
3910.10	Int. Verrechnungen von Dienstleistungen Werkhof					446.05	
1612	Schiessanlage	12'000.00		12'000.00		4'241.80	
1612	Schiessanlage	12'000.00		12'000.00		4'241.80	
3612.05	Beitrag an Schiessanlage Gerlafingen	12'000.00		12'000.00		4'241.80	
162	Zivile Verteidigung	177'440.00	6'000.00	174'028.00	6'000.00	126'638.06	5'200.15
	Nettoergebnis		171'440.00		168'028.00		121'437.91
1620	Zivilschutz	177'440.00	6'000.00	174'028.00	6'000.00	126'638.06	5'200.15
1620	Zivilschutz	177'440.00	6'000.00	174'028.00	6'000.00	126'638.06	5'200.15
3000.00	Löhne, Tag- und Sitzungsgelder Behörden und Komm.			800.00			
3050.00	AG-Beiträge AHV, IV, EO, ALV, FAK und Verw.kosten			100.00			
3053.00	AG-Beiträge an Unfallversicherung			100.00			
3111.00	Anschaffung Maschinen, Geräte, Fahrzeuge	3'000.00		5'000.00			
3120.00	Ver- und Entsorgung Liegenschaften VV	6'000.00		7'000.00		9'176.20	
3130.12	Telefongebühren	1'200.00		1'200.00		1'014.30	
3134.00	Sachversicherungsprämien	2'500.00		2'500.00		2'241.90	

Erfolgsrechnung		Budget 2024		Budget 2023		Jahresrechnung 2022	
		Aufwand	Ertrag	Aufwand	Ertrag	Aufwand	Ertrag
3144.00	Unterhalt Hochbauten, Gebäude	25'900.00		15'000.00		5'841.15	
3300.00	Planmässige Abschreibungen VV	4'240.00					
3612.10	Entschädigungen an VBZAS	134'600.00		132'328.00		99'501.01	
3910.10	Int. Verrechnungen von Dienstleistungen Werkhof			10'000.00		8'863.50	
4611.00	Entschädigungen vom Kanton		6'000.00		6'000.00		5'200.15
2	Bildung	24'627'533.00	10'444'195.00	23'914'083.00	10'067'759.00	22'661'538.64	9'458'481.52
	Nettoergebnis		14'183'338.00		13'846'324.00		13'203'057.12
21	Volksschule	24'126'533.00	10'444'195.00	23'503'609.00	10'067'759.00	21'449'822.29	9'455'456.52
	Nettoergebnis		13'682'338.00		13'435'850.00		11'994'365.77
211	Primarstufe I	2'155'550.00	675'100.00	1'983'960.00	651'100.00	1'772'291.85	630'993.90
	Nettoergebnis		1'480'450.00		1'332'860.00		1'141'297.95
2110	Kindergarten	2'155'550.00	675'100.00	1'983'960.00	651'100.00	1'772'291.85	630'993.90
2110	Kindergarten	2'155'550.00	675'100.00	1'983'960.00	651'100.00	1'772'291.85	630'993.90
3020.01	Besoldungen	1'075'000.00		985'100.00		926'435.30	
3020.02	Stellvertretungen	37'600.00		35'100.00		18'022.20	
3020.04	Deutschunterricht	231'500.00		235'700.00		195'948.65	
3020.05	Spezielle Förderung	212'300.00		183'700.00		162'138.75	
3020.09	Rückerstattung von Lohn Lehrpersonen					-123.00	
3050.00	AG-Beiträge AHV, IV, EO, ALV, FAK und Verw.kosten	131'600.00		121'700.00		97'922.10	
3052.00	AG-Beiträge an Pensionskasse	145'700.00		123'600.00		115'741.05	
3052.05	AG-Beitrag an vers. Techn. Fehlbetrag	38'700.00		34'700.00		37'785.30	
3053.00	AG-Beiträge an Unfallversicherung	3'850.00		12'900.00		11'885.25	
3055.00	AG-Beiträge an Krankentaggeldversicherungen	9'000.00					
3090.00	Aus- und Weiterbildung des Personals	7'800.00		7'500.00		6'126.80	
3099.01	Übriger Personalaufwand (Mitarbeiteranlässe / Vergabungen)			2'000.00		2'091.50	
3100.10	EDV-Verbrauchsmaterial	800.00					
3104.00	Lehrmittel	41'600.00		37'500.00		36'114.25	
3110.00	Anschaffung Büromöbel und -geräte	8'000.00		7'200.00		6'267.85	

Erfolgsrechnung		Budget 2024		Budget 2023		Jahresrechnung 2022	
		Aufwand	Ertrag	Aufwand	Ertrag	Aufwand	Ertrag
3130.00	Dienstleistungen Dritter	2'000.00		2'000.00		2'549.65	
3171.00	Exkursionen, Schulreisen und Lager	6'600.00		5'500.00		6'362.60	
3612.20	Schulgelder an andere Gemeinden	12'000.00		12'000.00		12'191.60	
3635.13	Schülertransport	22'000.00		22'000.00		20'660.65	
3910.20	Int. Verrechnungen von Dienstleistungen Schulleitung	169'500.00		155'760.00		114'171.35	
4260.10	Beiträge an Exkursionen, Schulreisen, Lager						700.00
4631.00	Beiträge vom Kanton		656'100.00		632'100.00		611'343.90
4631.01	Beiträge vom Kanton (Schulbus oder Abos)		19'000.00		19'000.00		18'950.00
212	Primarstufe II	7'875'005.00	2'229'300.00	7'739'819.00	2'034'200.00	7'046'744.25	1'987'403.25
	Nettoergebnis		5'645'705.00		5'705'619.00		5'059'341.00
2120	Primarschule	7'875'005.00	2'229'300.00	7'739'819.00	2'034'200.00	7'046'744.25	1'987'403.25
2120	Primarschule	7'875'005.00	2'229'300.00	7'739'819.00	2'034'200.00	7'046'744.25	1'987'403.25
3020.01	Besoldungen	4'190'800.00		4'124'000.00		3'941'480.85	
3020.02	Stellvertretungen	137'000.00		132'000.00		113'832.00	
3020.04	Deutschunterricht	301'100.00		320'200.00		266'144.45	
3020.05	Spezielle Förderung	748'400.00		701'500.00		577'080.30	
3020.06	Logopädie	142'600.00		136'900.00		128'599.95	
3020.09	Rückerstattung von Lohn Lehrpersonen					-48'263.10	
3020.12	Aufgabenhilfe			14'400.00		2'850.00	
3020.13	Informatik	63'100.00		63'700.00		54'736.70	
3050.00	AG-Beiträge AHV, IV, EO, ALV, FAK und Verw.kosten	471'700.00		464'200.00		385'239.75	
3052.00	AG-Beiträge an Pensionskasse	476'300.00		494'800.00		464'216.05	
3052.05	AG-Beitrag an vers. Techn. Fehlbetrag	128'600.00		138'500.00		140'345.40	
3053.00	AG-Beiträge an Unfallversicherung	13'600.00		49'500.00		46'194.15	
3055.00	AG-Beiträge an Krankentaggeldversicherungen	32'100.00					
3061.00	AHV-Ersatzrente					47'103.15	
3090.00	Aus- und Weiterbildung des Personals	20'500.00		18'300.00		17'912.70	
3099.01	Übriger Personalaufwand (Mitarbeiteranlässe / Vergabungen)			4'800.00		5'288.35	
3100.10	EDV-Verbrauchsmaterial	9'500.00					
3101.00	Betriebs-, Verbrauchsmaterial	50'200.00		47'200.00		39'706.70	

Erfolgsrechnung		Budget 2024		Budget 2023		Jahresrechnung 2022	
		Aufwand	Ertrag	Aufwand	Ertrag	Aufwand	Ertrag
3104.00	Lehrmittel	139'500.00		138'300.00		120'885.20	
3110.00	Anschaffung Büromöbel und -geräte	29'800.00		27'300.00		27'258.45	
3111.10	Anschaffung Turngeräte	4'000.00		4'000.00		4'014.00	
3113.00	Hardware	12'000.00		12'000.00		9'743.20	
3130.00	Dienstleistungen Dritter	18'000.00		8'000.00		12'329.00	
3130.30	Schulsozialarbeit	84'000.00		84'000.00		84'431.70	
3151.00	Unterhalt Apparate, Maschinen, Geräte, Fahrzeuge, Werkzeuge	24'000.00		23'000.00		19'822.40	
3158.01	EDV-Service Kosten	26'000.00		26'000.00		26'209.50	
3171.00	Exkursionen, Schulreisen und Lager	99'900.00		93'100.00		69'336.35	
3171.10	Beitrag an Skilager	47'500.00		47'000.00		10'110.00	
3181.00	Tatsächliche Forderungsverluste L+L					170.00	
3300.00	Planmässige Abschreibungen VV	47'000.00		50'289.00		23'067.15	
3612.20	Schulgelder an andere Gemeinden	16'000.00		20'000.00		19'379.40	
3612.31	Schulgelder F-Klasse	40'000.00		35'300.00		43'008.65	
3635.13	Schülertransport	22'000.00		22'000.00		20'660.65	
3637.04	Gemeindebeitrag an Busabonnement	11'000.00		7'200.00		6'940.00	
3637.05	Gemeindebeitrag an Busabonnement F-Klasse	4'400.00		4'400.00		1'673.30	
3830.00	Zusätzliche Abschreibungen Sachanlagen VV					59'187.00	
3910.20	Int. Verrechnungen von Dienstleistungen Schulleitung	464'405.00		427'930.00		306'050.90	
4260.10	Beiträge an Exkursionen, Schulreisen, Lager		42'000.00		44'300.00		24'822.00
4260.20	Beiträge an Aufgabenbetreuung				6'000.00		
4631.00	Beiträge vom Kanton		2'176'300.00		1'976'700.00		1'955'431.25
4631.01	Beiträge vom Kanton (Schulbus oder Abos)		11'000.00		7'200.00		7'150.00
213	Sekundarstufe I	9'378'677.00	5'332'490.00	9'274'702.00	5'251'191.00	8'467'988.39	4'876'004.77
	Nettoergebnis		4'046'187.00		4'023'511.00		3'591'983.62
2130	Sekundarstufe	4'046'187.00		4'023'511.00		3'591'983.62	
2130	Sekundarstufe	4'046'187.00		4'023'511.00		3'591'983.62	
3612.00	Entschädigungen an Gemeinden und Zweckverbände	3'496'187.00		3'403'511.00		3'049'820.87	
3612.20	Schulgelder an andere Gemeinden	550'000.00		620'000.00		542'162.75	

Erfolgsrechnung		Budget 2024		Budget 2023		Jahresrechnung 2022	
		Aufwand	Ertrag	Aufwand	Ertrag	Aufwand	Ertrag
2136	Kreisschule	5'332'490.00	5'332'490.00	5'251'191.00	5'251'191.00	4'876'004.77	4'876'004.77
2136	Kreisschule	5'332'490.00	5'332'490.00	5'251'191.00	5'251'191.00	4'876'004.77	4'876'004.77
3010.00	Löhne Verwaltungs- und Betriebspersonal			2'300.00			
3020.02	Stellvertretungen	72'900.00		71'900.00		83'702.10	
3020.04	Deutschunterricht	23'300.00		15'100.00		2'630.60	
3020.05	Spezielle Förderung	276'000.00		296'000.00		287'223.40	
3020.09	Rückerstattung von Lohn Lehrpersonen					-15'920.40	
3020.10	Besoldungen Sek-1	2'580'400.00		2'523'700.00		2'352'743.10	
3020.13	Informatik	39'900.00		39'500.00		39'776.35	
3050.00	AG-Beiträge AHV, IV, EO, ALV, FAK und Verw.kosten	252'900.00		249'000.00		209'362.90	
3052.00	AG-Beiträge an Pensionskasse	297'100.00		270'900.00		256'494.60	
3052.05	AG-Beitrag an vers. Techn. Fehlbetrag	80'200.00		75'900.00		75'570.60	
3053.00	AG-Beiträge an Unfallversicherung	7'300.00		26'600.00		25'298.55	
3055.00	AG-Beiträge an Krankentaggeldversicherungen	16'800.00					
3090.00	Aus- und Weiterbildung des Personals	8'300.00		10'000.00		16'363.10	
3099.01	Übriger Personalaufwand (Mitarbeiteranlässe / Vergabungen)			2'400.00		2'657.45	
3100.10	EDV-Verbrauchsmaterial	7'000.00		500.00			
3101.00	Betriebs-, Verbrauchsmaterial	38'600.00		38'000.00		39'078.30	
3102.00	Drucksachen, Publikationen					4'832.70	
3103.10	Fachliteratur, Zeitschriften Bibliothek	2'500.00		2'500.00		1'613.15	
3104.00	Lehrmittel	113'000.00		100'000.00		99'378.32	
3110.00	Anschaffung Büromöbel und -geräte	27'300.00		22'000.00		21'696.70	
3111.10	Anschaffung Turngeräte	5'000.00		5'000.00		4'267.40	
3113.00	Hardware	10'000.00		8'000.00		7'854.40	
3118.01	Software	500.00		1'000.00		238.85	
3130.00	Dienstleistungen Dritter	5'000.00		5'000.00		4'499.60	
3130.08	EDV-Beratung und -support	1'500.00		1'000.00		770.00	
3130.12	Telefongebühren	2'000.00		2'000.00		1'752.80	
3130.30	Schulsozialarbeit	42'000.00		43'000.00		41'902.95	
3133.02	Informatik-Nutzungsaufwand (Leitungskosten RIO)	6'000.00		3'500.00		3'503.00	
3151.00	Unterhalt Apparate, Maschinen, Geräte, Fahrzeuge, Werkzeuge	12'000.00		12'000.00		9'004.85	
3158.01	EDV-Service Kosten	30'500.00		26'000.00		26'967.35	

Erfolgsrechnung		Budget 2024		Budget 2023		Jahresrechnung 2022	
		Aufwand	Ertrag	Aufwand	Ertrag	Aufwand	Ertrag
3160.00	Miete und Pacht Liegenschaften			409'600.00		406'400.00	
3162.00	Raten für operatives Leasing/Mietleasing	6'000.00		7'500.00		3'821.15	
3171.00	Exkursionen, Schulreisen und Lager	21'700.00		59'000.00		52'899.40	
3171.10	Beitrag an Skilager	60'000.00		66'500.00		9'457.50	
3300.00	Planmässige Abschreibungen VV	55'280.00		76'031.00		67'525.80	
3612.31	Schulgelder F-Klasse	26'000.00		17'800.00		25'490.50	
3637.04	Gemeindebeitrag an Busabonnement	38'000.00		35'000.00		33'160.00	
3637.05	Gemeindebeitrag an Busabonnement F-Klasse	2'200.00		2'200.00		836.70	
3910.00	Int. Verrechnungen von Dienstleistungen Verwaltung	23'700.00		25'000.00		25'000.00	
3910.20	Int. Verrechnungen von Dienstleistungen Schulleitung	211'770.00		212'410.00		173'434.90	
3910.30	Int. Verrechnungen von Dienstleistungen Schulsekretariat	46'990.00		45'420.00		34'799.45	
3910.40	Int. Verrechnungen von Dienstleistungen Abwarte	261'270.00		260'600.00		244'185.60	
3920.00	int. Verr. Mietaufwand	396'800.00					
3930.10	Int. Verrechnungen von Gebäudeunterhalt	224'780.00		181'330.00		195'731.05	
4260.01	Rückerstattungen für Service-Leistungen EDV-Anlage		360.00		1'000.00		
4260.10	Beiträge an Exkursionen, Schulreisen, Lager		32'000.00		53'500.00		41'400.00
4612.20	Schulgelder von anderen Gemeinden		632'643.00		630'280.00		604'209.80
4631.00	Beiträge vom Kanton		1'133'300.00		1'127'900.00		1'147'074.10
4631.01	Beiträge vom Kanton (Schulbus oder Abos)		38'000.00		35'000.00		33'500.00
4632.00	Beiträge von Gemeinden und Zweckverbänden		3'496'187.00		3'403'511.00		3'049'820.87
214	Musikschulen	758'800.00	294'840.00	792'912.00	304'368.00	749'037.00	298'168.65
	Nettoergebnis		463'960.00		488'544.00		450'868.35
2140	Musikschulen	758'800.00	294'840.00	792'912.00	304'368.00	749'037.00	298'168.65
2140	Musikschulen	758'800.00	294'840.00	792'912.00	304'368.00	749'037.00	298'168.65
3020.01	Besoldungen	580'500.00		599'900.00		599'182.70	
3020.02	Stellvertretungen	5'600.00		6'000.00		3'960.65	
3020.09	Rückerstattung von Lohn Lehrpersonen					-5'654.60	
3050.00	AG-Beiträge AHV, IV, EO, ALV, FAK und Verw.kosten	49'600.00		53'700.00		45'781.20	
3052.00	AG-Beiträge an Pensionskasse	66'000.00		73'400.00		60'854.65	
3052.05	AG-Beitrag an vers. Techn. Fehlbetrag	16'300.00		20'600.00		16'193.70	

Erfolgsrechnung		Budget 2024		Budget 2023		Jahresrechnung 2022	
		Aufwand	Ertrag	Aufwand	Ertrag	Aufwand	Ertrag
3053.00	AG-Beiträge an Unfallversicherung	6'200.00		13'600.00		11'795.50	
3055.00	AG-Beiträge an Krankentaggeldversicherungen	5'000.00					
3090.00	Aus- und Weiterbildung des Personals	2'400.00		2'400.00		1'580.00	
3102.00	Drucksachen, Publikationen	1'300.00		1'300.00		200.00	
3104.00	Lehrmittel	2'500.00		2'500.00		1'434.20	
3119.01	Anschaffung von Musikinstrumenten	3'500.00		1'000.00		740.00	
3130.20	Verbandsbeiträge	1'800.00		1'800.00		1'967.80	
3159.01	Unterhalt von Musikinstrumenten	4'100.00		3'100.00		4'456.20	
3161.00	Mieten, Benutzungskosten Anlagen	2'500.00		2'800.00			
3170.00	Reisekosten und Spesen	1'500.00		1'500.00		1'815.00	
3181.00	Tatsächliche Forderungsverluste L+L	4'500.00		3'312.00		4'730.00	
3612.20	Schulgelder an andere Gemeinden	5'500.00		6'000.00			
4260.40	Beiträge an Musikschule		123'000.00		120'000.00		119'608.50
4612.20	Schulgelder von anderen Gemeinden		1'840.00		5'268.00		5'025.05
4631.00	Beiträge vom Kanton		170'000.00		179'100.00		173'535.10
217	Schulliegenschaften	2'930'826.00	1'019'800.00	2'721'963.00	985'380.00	2'681'026.20	1'034'314.35
	Nettoergebnis		1'911'026.00		1'736'583.00		1'646'711.85
2170	Schulliegenschaften	2'930'826.00	1'019'800.00	2'721'963.00	985'380.00	2'681'026.20	1'034'314.35
2170	Schulliegenschaften	2'930'826.00	1'019'800.00	2'721'963.00	985'380.00	2'681'026.20	1'034'314.35
3010.00	Löhne Verwaltungs- und Betriebspersonal	826'600.00		808'412.00		761'756.35	
3010.09	Rückerstattung von Lohn Verwaltungs- /Betriebspersonal					-1'045.35	
3050.00	AG-Beiträge AHV, IV, EO, ALV, FAK und Verw.kosten	69'900.00		68'318.00		58'517.95	
3052.00	AG-Beiträge an Pensionskasse	94'200.00		87'965.00		67'904.30	
3053.00	AG-Beiträge an Unfallversicherung	21'400.00		32'758.00		24'556.50	
3055.00	AG-Beiträge an Krankentaggeldversicherungen	15'400.00					
3090.00	Aus- und Weiterbildung des Personals	6'000.00		6'000.00		8'332.45	
3099.00	Übriger Personalaufwand	500.00		500.00			
3101.00	Betriebs-, Verbrauchsmaterial	80'000.00		76'000.00		80'596.80	
3111.00	Anschaffung Maschinen, Geräte, Fahrzeuge	16'400.00		13'100.00		57'131.00	
3112.01	Anschaffung von Dienstkleidern	2'000.00		3'500.00		1'022.65	

Erfolgsrechnung		Budget 2024		Budget 2023		Jahresrechnung 2022	
		Aufwand	Ertrag	Aufwand	Ertrag	Aufwand	Ertrag
3120.00	Ver- und Entsorgung Liegenschaften VV	350'000.00		298'000.00		331'016.95	
3130.12	Telefongebühren	1'600.00		2'000.00		1'358.15	
3134.00	Sachversicherungsprämien	33'200.00		33'000.00		32'634.10	
3144.00	Unterhalt Hochbauten, Gebäude	101'500.00		20'500.00		58'037.90	
3144.31	Unterhalt Hochbauten, Kindergarten Bleichematt I	8'300.00		37'000.00		14'461.15	
3144.32	Unterhalt Hochbauten, Fällimoos	8'200.00		16'000.00		10'109.35	
3144.33	Unterhalt Hochbauten, Egelmoos	8'300.00		8'000.00		1'498.65	
3144.34	Unterhalt Hochbauten, Kindergarten Grütt	3'500.00		8'000.00		225.00	
3144.35	Unterhalt Hochbauten, Kindergarten Bleichematt II	6'000.00		8'000.00		1'278.55	
3144.41	Unterhalt Hochbauten, Unteres Schulhaus	17'100.00		6'500.00		9'155.45	
3144.42	Unterhalt Hochbauten, Bleichemattschulhaus	64'000.00		28'000.00		11'407.70	
3144.43	Unterhalt Hochbauten, Bleichematt Turnhalle I	5'300.00		10'200.00		1'445.95	
3144.44	Unterhalt Hochbauten, Mühlematt Turnhalle	5'500.00		7'700.00		21'276.15	
3144.45	Unterhalt Hochbauten, Bleichematt Turnhalle II	5'300.00		18'700.00		737.95	
3144.46	Unterhalt Hochbauten, Singsaal Bleichematt	12'100.00		11'000.00		2'688.20	
3144.47	Unterhalt Hochbauten, Unterhalt Plätze und Anlagen	9'500.00		41'800.00		16'177.00	
3144.48	Unterhalt Hochbauten, Schulhaus Mühlematt	46'200.00		37'500.00		28'857.50	
3144.49	Unterhalt Hochbauten, Unterhalt Mühlematt Pavillon	3'300.00		3'000.00		1'953.70	
3144.51	Unterhalt Hochbauten, Oberes Schulhaus	32'600.00		27'200.00		42'733.80	
3144.52	Unterhalt Hochbauten, Werkhofsulhaus	33'500.00		8'900.00		7'496.65	
3144.53	Unterhalt Hochbauten, Alte Turnhalle	4'900.00		6'000.00		1'518.85	
3144.54	Unterhalt Hochbauten, Bezirksschulhaus	15'800.00		6'500.00		4'840.60	
3144.55	Unterhalt Hochbauten, Bleichematt Mitteltrakt	41'100.00		16'800.00		10'962.10	
3144.56	Unterhalt Hochbauten, Neue Sporthalle	26'300.00		22'000.00		25'524.90	
3144.57	Unterhalt Hochbauten, Pavillon Bernstrasse	8'100.00		12'300.00		10'724.30	
3144.70	Unterhalt Versicherungsschaden					58'548.75	
3151.00	Unterhalt Apparate, Maschinen, Geräte, Fahrzeuge, Werkzeuge	13'000.00		12'000.00		7'806.85	
3170.00	Reisekosten und Spesen			500.00			
3300.00	Planmässige Abschreibungen VV	557'770.00		551'570.00		518'826.60	
3300.25	Planmässige Abschreibungen altes VV	356'456.00		346'740.00		356'456.00	
3830.00	Zusätzliche Abschreibungen Sachanlagen VV					14'880.00	
3910.10	Int. Verrechnungen von Dienstleistungen Werkhof	20'000.00		20'000.00		17'614.75	
4260.00	Rückerstattungen und Kostenbeteiligungen Dritter						1'320.00

Erfolgsrechnung		Budget 2024		Budget 2023		Jahresrechnung 2022	
		Aufwand	Ertrag	Aufwand	Ertrag	Aufwand	Ertrag
4470.70	Mieteinnahmen Mühlematt		300.00				90.00
4470.71	Mieteinnahmen Bleichematt		500.00		200.00		440.00
4470.72	Mieteinnahmen Sporthalle		1'500.00		1'000.00		1'170.00
4470.73	Mieteinnahmen Pavillon		300.00		100.00		30.00
4470.74	Mieteinnahmen Alte Turnhalle		5'000.00		3'000.00		4'175.25
4470.75	Mieteinnahmen KiGa Fällimoos		3'600.00		3'800.00		3'200.00
4470.77	Mieteinnahmen Kreisschule				409'600.00		406'400.00
4479.11	Versicherungsleistungen Brand						15'163.05
4479.12	Versicherungsleistungen						36'651.40
4893.00	Entnahmen aus Vorfinanzierungen des EK		125'750.00		125'750.00		125'758.00
4910.40	Int. Verrechnungen von Dienstleistungen Abwarte		261'270.00		260'600.00		244'185.60
4920.00	Int. Verr. von Pacht, Mieten, Benützungsk.		396'800.00				
4930.10	Int. Verrechnungen von Gebäudeunterhalt		224'780.00		181'330.00		195'731.05
219	Volksschule, übrige	1'027'675.00	892'665.00	990'253.00	841'520.00	732'734.60	628'571.60
	Nettoergebnis		135'010.00		148'733.00		104'163.00
2190	Schulleitung	845'675.00	845'675.00	810'879.00	796'100.00	593'657.15	593'657.15
2190	Schulleitung	845'675.00	845'675.00	810'879.00	796'100.00	593'657.15	593'657.15
3000.16	Löhne, Tag- und Sitzungsgelder Bildungsausschuss			3'000.00		1'800.00	
3010.00	Löhne Verwaltungs- und Betriebspersonal	3'600.00					
3010.10	Löhne Gemeindeschule	341'400.00		341'376.00		221'195.00	
3010.20	Löhne Kreisschule	112'800.00		125'306.00		101'524.65	
3010.30	Löhne Gesamtschulleitung	161'800.00		143'524.00		143'797.60	
3050.00	AG-Beiträge AHV, IV, EO, ALV, FAK und Verw.kosten	52'700.00		51'764.00		34'621.70	
3052.00	AG-Beiträge an Pensionskasse	83'900.00		97'051.00		58'294.55	
3053.00	AG-Beiträge an Unfallversicherung	6'600.00		13'858.00		10'365.50	
3055.00	AG-Beiträge an Krankentaggeldversicherungen	11'500.00					
3090.00	Aus- und Weiterbildung des Personals	10'000.00		10'000.00		4'166.60	
3099.01	Übriger Personalaufwand (Mitarbeiteranlässe / Vergabungen)	28'700.00					
3099.02	Übriger Personalaufwand (VL an Personal)	4'305.00					
3132.00	Honorare externe Berater, Gutachter, Fachexperten	15'000.00		15'000.00		6'725.30	

Erfolgsrechnung		Budget 2024		Budget 2023		Jahresrechnung 2022	
		Aufwand	Ertrag	Aufwand	Ertrag	Aufwand	Ertrag
3170.00	Reisekosten und Spesen	13'370.00		10'000.00		11'166.25	
4910.20	Int. Verrechnungen von Dienstleistungen Schulleitung		845'675.00		796'100.00		593'657.15
2191	Schulverwaltung	182'000.00	46'990.00	179'374.00	45'420.00	139'077.45	34'914.45
2191	Schulverwaltung	182'000.00	46'990.00	179'374.00	45'420.00	139'077.45	34'914.45
3010.00	Löhne Verwaltungs- und Betriebspersonal	140'300.00		139'448.00		108'033.30	
3010.09	Rückerstattung von Lohn Verwaltungs- /Betriebspersonal					-1'259.05	
3050.00	AG-Beiträge AHV, IV, EO, ALV, FAK und Verw.kosten	11'900.00		11'824.00		8'148.05	
3052.00	AG-Beiträge an Pensionskasse	17'900.00		17'942.00		13'434.60	
3053.00	AG-Beiträge an Unfallversicherung	1'500.00		3'160.00		2'414.45	
3055.00	AG-Beiträge an Krankentaggeldversicherungen	2'700.00					
3100.00	Büromaterial	2'000.00					
3100.10	EDV-Verbrauchsmaterial	500.00					
3102.00	Drucksachen, Publikationen	3'000.00		3'000.00		7'335.65	
3103.10	Fachliteratur, Zeitschriften Bibliothek	200.00				80.00	
3130.08	EDV-Beratung und -support					204.65	
3130.31	Elternbildung	2'000.00		2'000.00			
3132.00	Honorare externe Berater, Gutachter, Fachexperten			2'000.00			
3162.00	Raten für operatives Leasing/Mietleasing					685.80	
4210.00	Gebühren für Amtshandlungen						115.00
4910.30	Int. Verrechnungen von Dienstleistungen Schulsekretariat		46'990.00		45'420.00		34'799.45
22	Sonderschulen	580'000.00		790'000.00		849'298.15	
	Nettoergebnis		580'000.00		790'000.00		849'298.15
220	Sonderschulen	580'000.00		790'000.00		849'298.15	
	Nettoergebnis		580'000.00		790'000.00		849'298.15
2200	Sonderschulen	580'000.00		790'000.00		849'298.15	
2200	Sonderschulen	580'000.00		790'000.00		849'298.15	
3020.06	Logopädie			3'700.00		15'295.20	

Erfolgsrechnung		Budget 2024		Budget 2023		Jahresrechnung 2022	
		Aufwand	Ertrag	Aufwand	Ertrag	Aufwand	Ertrag
3020.09	Rückerstattung von Lohn Lehrpersonen			-5'700.00		-19'400.60	
3050.00	AG-Beiträge AHV, IV, EO, ALV, FAK und Verw.kosten			400.00		1'169.35	
3052.00	AG-Beiträge an Pensionskasse			1'500.00		999.70	
3053.00	AG-Beiträge an Unfallversicherung			100.00		234.50	
3614.20	Schulgelder an öffentliche Unternehmungen	580'000.00		790'000.00		851'000.00	
29	Übriges Bildungswesen	-79'000.00		-379'526.00		362'418.20	3'025.00
	Nettoergebnis	79'000.00		379'526.00			359'393.20
299	Bildung, übrige	-79'000.00		-379'526.00		362'418.20	3'025.00
	Nettoergebnis	79'000.00		379'526.00			359'393.20
2990	Bildung, übrige	-79'000.00		-379'526.00		362'418.20	3'025.00
2990	Bildung, übrige	-79'000.00		-379'526.00		362'418.20	3'025.00
3001.00	Vergütungen an Behörden und Kommissionen					1'100.00	
3010.00	Löhne Verwaltungs- und Betriebspersonal			15'630.00		13'930.45	
3020.09	Rückerstattung von Lohn Lehrpersonen	-100'000.00		-100'000.00			
3020.99	Lohnreduktion über Löhne der Lehrpersonen alle Pos.			-300'000.00			
3050.00	AG-Beiträge AHV, IV, EO, ALV, FAK und Verw.kosten			1'387.00		1'148.50	
3052.00	AG-Beiträge an Pensionskasse			1'924.00			
3053.00	AG-Beiträge an Unfallversicherung			533.00		462.75	
3130.00	Dienstleistungen Dritter					5'424.10	
3131.00	Planungen und Projektierungen	20'000.00				12'889.60	
3160.00	Miete und Pacht Liegenschaften					31'314.80	
3439.60	Investitionsbeitrag für Standort Spielgruppe					17'148.00	
3635.03	Beitrag an Verein Tagesfamilien Kt. SO					48'000.00	
3635.11	Beitrag an kids&teens					230'000.00	
3636.06	Beitrag an Ferienpass Solothurn	1'000.00		1'000.00		1'000.00	
4635.00	Beiträge von privaten Unternehmungen						3'025.00
3	Kultur, Sport und Freizeit, Kirche	1'483'237.00	80'480.00	1'073'623.00	3'000.00	1'012'386.85	7'335.00
	Nettoergebnis		1'402'757.00		1'070'623.00		1'005'051.85

Erfolgsrechnung		Budget 2024		Budget 2023		Jahresrechnung 2022	
		Aufwand	Ertrag	Aufwand	Ertrag	Aufwand	Ertrag
31	Kulturerbe	12'500.00		12'500.00		12'017.00	
	Nettoergebnis		12'500.00		12'500.00		12'017.00
311	Museen und bildende Kunst	12'500.00		12'500.00		12'017.00	
	Nettoergebnis		12'500.00		12'500.00		12'017.00
3111	Naturmuseum	12'500.00		12'500.00		12'017.00	
3111	Naturmuseum	12'500.00		12'500.00		12'017.00	
3634.00	Beiträge an öffentliche Unternehmungen	12'500.00		12'500.00		12'017.00	
32	Kultur, übrige	30'000.00		28'000.00		22'800.00	
	Nettoergebnis		30'000.00		28'000.00		22'800.00
321	Bibliotheken	58'700.00		57'700.00		56'988.25	
	Nettoergebnis		58'700.00		57'700.00		56'988.25
3210	Bibliotheken	58'700.00		57'700.00		56'988.25	
3210	Bibliotheken	58'700.00		57'700.00		56'988.25	
3010.00	Löhne Verwaltungs- und Betriebspersonal	6'000.00		6'000.00		6'000.00	
3050.00	AG-Beiträge AHV, IV, EO, ALV, FAK und Verw.kosten	500.00		500.00		47.25	
3053.00	AG-Beiträge an Unfallversicherung	100.00		200.00		61.50	
3055.00	AG-Beiträge an Krankentaggeldversicherungen	100.00					
3103.10	Fachliteratur, Zeitschriften Bibliothek	5'000.00		4'000.00		3'898.50	
3636.04	Beitrag an Zentralbibliothek Solothurn	47'000.00		47'000.00		46'981.00	
322	Konzert und Theater	80'000.00		80'000.00		79'408.00	
	Nettoergebnis		80'000.00		80'000.00		79'408.00
3220	Konzert und Theater	80'000.00		80'000.00		79'408.00	

Erfolgsrechnung		Budget 2024		Budget 2023		Jahresrechnung 2022	
		Aufwand	Ertrag	Aufwand	Ertrag	Aufwand	Ertrag
3220	Konzert und Theater	80'000.00		80'000.00		79'408.00	
3636.01	Beiträge an künstlerische und kulturelle Bestrebungen	80'000.00		80'000.00		79'408.00	
329	Kultur, übrige	347'000.00		286'650.00		277'019.35	1'335.00
	Nettoergebnis		347'000.00		286'650.00		275'684.35
3290	Kultur, übrige	347'000.00		286'650.00		277'019.35	1'335.00
3290	Kultur, übrige	347'000.00		286'650.00		277'019.35	1'335.00
3000.00	Löhne, Tag- und Sitzungsgelder Behörden und Komm.					2'300.00	
3000.08	Löhne, Tag- und Sitzungsgelder Kulturkommission	14'900.00		14'850.00		-2'580.00	
3000.09	Löhne, Tag- und Sitzungsgelder Kilbikommission	7'800.00		7'800.00		5'525.00	
3000.10	Löhne, Tag- und Sitzungsgelder Historische Kommission	4'500.00		4'500.00		4'300.00	
3050.00	AG-Beiträge AHV, IV, EO, ALV, FAK und Verw.kosten	2'300.00		2'300.00		713.45	
3053.00	AG-Beiträge an Unfallversicherung	300.00		700.00		259.15	
3055.00	AG-Beiträge an Krankentaggeldversicherungen	500.00					
3102.00	Drucksachen, Publikationen	1'500.00					
3103.00	Fachliteratur, Zeitschriften					64.40	
3109.10	Übriger Material-/Warenaufwand Bücherschrank	1'000.00		1'000.00		60.00	
3110.01	Anschaffung Büromöbel und -geräte Historische Kommission	4'000.00		4'000.00			
3130.20	Verbandsbeiträge			500.00			
3170.10	Ausgaben Kulturkommission	10'000.00		8'000.00		13'989.90	
3170.15	Ausgaben Historische Kommission			2'500.00		333.85	
3170.16	Ausgaben Kilbikommission	5'000.00		5'000.00			
3170.20	Bundes- und Jungbürgerfeier	7'000.00		7'000.00		9'757.20	
3632.01	Beitrag an Stiftung Heimatmuseeum Wasseramt	1'800.00		1'800.00		1'800.00	
3632.02	Beitrag an Wasserämter Filmpreis	3'200.00		3'100.00		3'219.85	
3635.04	Beitrag an Moos-Flury-Stiftung	36'600.00		20'000.00		20'000.00	
3635.05	Beitrag an Juillerat Stiftung	1'500.00		1'500.00		1'000.00	
3635.06	Beitrag an Verein SlowUP	4'100.00		4'100.00		4'120.20	
3636.00	Beiträge an private Organisationen	20'000.00					
3636.01	Beiträge an künstlerische und kulturelle Bestrebungen	7'000.00		6'000.00		7'230.00	
3636.10	Beitrag an Dorfvereine	43'000.00		43'000.00		45'653.00	

Erfolgsrechnung		Budget 2024		Budget 2023		Jahresrechnung 2022	
		Aufwand	Ertrag	Aufwand	Ertrag	Aufwand	Ertrag
3636.11	Beitrag an MG Harmonie	15'000.00		15'000.00		15'000.00	
3636.35	Betriebskostenbeitrag an Biberena	104'000.00		104'000.00		91'450.00	
3910.10	Int. Verrechnungen von Dienstleistungen Werkhof	52'000.00		30'000.00		52'823.35	
4260.00	Rückerstattungen und Kostenbeteiligungen Dritter						1'335.00
33	Medien	30'000.00		28'000.00		22'800.00	
	Nettoergebnis		30'000.00		28'000.00		22'800.00
332	Massenmedien	30'000.00		28'000.00		22'800.00	
	Nettoergebnis		30'000.00		28'000.00		22'800.00
3320	Massenmedien	30'000.00		28'000.00		22'800.00	
3320	Massenmedien	30'000.00		28'000.00		22'800.00	
3635.07	Beitrag an Biberister Kurier	30'000.00		28'000.00		22'800.00	
34	Sport und Freizeit	955'037.00	80'480.00	608'773.00	3'000.00	564'154.25	6'000.00
	Nettoergebnis		874'557.00		605'773.00		558'154.25
341	Sport	274'595.00		306'373.00		263'935.00	
	Nettoergebnis		274'595.00		306'373.00		263'935.00
3411	Hallenbad	9'000.00		9'000.00		8'400.00	
3411	Hallenbad	9'000.00		9'000.00		8'400.00	
3634.05	Beitrag an KEB Zuchwil	9'000.00		9'000.00		8'400.00	
3412	Freibad	97'413.00		113'741.00		98'649.45	
3412	Freibad	97'413.00		113'741.00		98'649.45	
3000.00	Löhne, Tag- und Sitzungsgelder Behörden und Komm.	800.00		800.00		900.00	
3050.00	AG-Beiträge AHV, IV, EO, ALV, FAK und Verw.kosten			100.00		22.15	
3053.00	AG-Beiträge an Unfallversicherung			100.00		12.30	

Erfolgsrechnung		Budget 2024		Budget 2023		Jahresrechnung 2022	
		Aufwand	Ertrag	Aufwand	Ertrag	Aufwand	Ertrag
3300.00	Planmässige Abschreibungen VV			15'450.00			
3632.07	Betriebskostenbeitrag Schwimmbad Eichholz	96'613.00		97'291.00		97'715.00	
3413	Kunsteisbahn	18'100.00		18'100.00		18'080.00	
3413	Kunsteisbahn	18'100.00		18'100.00		18'080.00	
3634.05	Beitrag an KEB Zuchwil	18'100.00		18'100.00		18'080.00	
3415	Fussballstadion	150'082.00		165'532.00		138'805.55	
3415	Fussballanlagen	150'082.00		165'532.00		138'805.55	
3010.00	Löhne Verwaltungs- und Betriebspersonal	9'200.00		7'236.00		4'707.85	
3050.00	AG-Beiträge AHV, IV, EO, ALV, FAK und Verw.kosten	800.00		612.00		360.00	
3052.00	AG-Beiträge an Pensionskasse	700.00		700.00			
3053.00	AG-Beiträge an Unfallversicherung	300.00		304.00		149.90	
3055.00	AG-Beiträge an Krankentaggeldversicherungen	200.00					
3120.00	Ver- und Entsorgung Liegenschaften VV	17'000.00		15'000.00		16'287.50	
3134.00	Sachversicherungsprämien	1'100.00		1'200.00		967.20	
3140.01	Unterhalt Grünflächen	29'000.00		32'300.00		37'904.40	
3144.00	Unterhalt Hochbauten, Gebäude	31'100.00		57'000.00		27'432.25	
3151.00	Unterhalt Apparate, Maschinen, Geräte, Fahrzeuge, Werkzeuge	3'000.00					
3300.00	Planmässige Abschreibungen VV	6'500.00					
3300.25	Planmässige Abschreibungen altes VV	26'182.00		26'180.00		26'182.00	
3910.10	Int. Verrechnungen von Dienstleistungen Werkhof	25'000.00		25'000.00		24'814.45	
342	Freizeit	680'442.00	80'480.00	302'400.00	3'000.00	300'219.25	6'000.00
	Nettoergebnis		599'962.00		299'400.00		294'219.25
3421	Freizeitzentrum	14'500.00		14'500.00		14'494.00	
3421	Freizeitzentrum	14'500.00		14'500.00		14'494.00	
3636.01	Beiträge an künstlerische und kulturelle Bestrebungen	14'500.00		14'500.00		14'494.00	

Erfolgsrechnung		Budget 2024		Budget 2023		Jahresrechnung 2022	
		Aufwand	Ertrag	Aufwand	Ertrag	Aufwand	Ertrag
3422	Kinderspielplätze	37'900.00		50'600.00		24'100.05	
3422	Kinderspielplätze	37'900.00		50'600.00		24'100.05	
3000.00	Löhne, Tag- und Sitzungsgelder Behörden und Komm.					800.00	
3050.00	AG-Beiträge AHV, IV, EO, ALV, FAK und Verw.kosten					22.95	
3053.00	AG-Beiträge an Unfallversicherung					11.60	
3120.00	Ver- und Entsorgung Liegenschaften VV	1'000.00		1'000.00		860.95	
3134.00	Sachversicherungsprämien	100.00		100.00		99.00	
3140.03	Unterhalt Neuanlagen Kinderspielplätze	6'000.00		5'000.00		6'817.05	
3140.12	Anschaffungen Geräte/Material Kinderspielplätze	5'000.00		6'000.00		214.90	
3144.00	Unterhalt Hochbauten, Gebäude	2'000.00		2'000.00		1'102.55	
3300.00	Planmässige Abschreibungen VV	8'800.00		9'500.00			
3300.25	Planmässige Abschreibungen altes VV	4'000.00		4'000.00		4'000.00	
3636.02	Beitrag an Werkspielplatz	3'000.00		3'000.00		3'000.00	
3910.10	Int. Verrechnungen von Dienstleistungen Werkhof	8'000.00		20'000.00		7'171.05	
3424	Parkanlagen, Wanderwege	302'600.00	6'000.00	237'300.00	3'000.00	261'625.20	6'000.00
3424	Parkanlagen, Wanderwege	302'600.00	6'000.00	237'300.00	3'000.00	261'625.20	6'000.00
3130.00	Dienstleistungen Dritter	8'800.00					
3130.20	Verbandsbeiträge	800.00		800.00		800.00	
3140.01	Unterhalt Grünflächen	83'000.00		83'000.00		74'502.00	
3140.02	Unterhalt Plätze und Anlagen	60'000.00		73'500.00		52'096.20	
3140.05	Unterhalt Ruhebänke	15'000.00		15'000.00		-617.75	
3910.10	Int. Verrechnungen von Dienstleistungen Werkhof	135'000.00		65'000.00		134'844.75	
4240.00	Benützungsgebühren und Dienstleistungen		6'000.00		3'000.00		6'000.00
3425	Jugendkulturhaus, Jugendarbeit	325'442.00	74'480.00				
3425	Jugendkulturhaus, Jugendarbeit	325'442.00	74'480.00				
3000.00	Löhne, Tag- und Sitzungsgelder Behörden und Komm.	5'600.00					
3010.00	Löhne Verwaltungs- und Betriebspersonal	165'900.00					
3050.00	AG-Beiträge AHV, IV, EO, ALV, FAK und Verw.kosten	14'500.00					

Erfolgsrechnung		Budget 2024		Budget 2023		Jahresrechnung 2022	
		Aufwand	Ertrag	Aufwand	Ertrag	Aufwand	Ertrag
3052.00	AG-Beiträge an Pensionskasse	12'700.00					
3053.00	AG-Beiträge an Unfallversicherung	2'000.00					
3055.00	AG-Beiträge an Krankentaggeldversicherungen	3'200.00					
3090.00	Aus- und Weiterbildung des Personals	750.00					
3100.10	EDV-Verbrauchsmaterial	500.00					
3110.00	Anschaffung Büromöbel und -geräte	4'250.00					
3113.00	Hardware	4'000.00					
3118.01	Software	3'000.00					
3120.00	Ver- und Entsorgung Liegenschaften VV	4'200.00					
3130.00	Dienstleistungen Dritter	1'000.00					
3130.08	EDV-Beratung und -support	1'500.00					
3130.12	Telefongebühren	2'100.00					
3130.20	Verbandsbeiträge	800.00					
3131.00	Planungen und Projektierungen	20'000.00					
3133.02	Informatik-Nutzungsaufwand (Leitungskosten RIO)	9'000.00					
3134.00	Sachversicherungsprämien	600.00					
3144.00	Unterhalt Hochbauten, Gebäude	12'600.00					
3144.01	Unterhalt Schaden	20'000.00					
3151.00	Unterhalt Apparate, Maschinen, Geräte, Fahrzeuge, Werkzeuge	2'500.00					
3158.01	EDV-Service Kosten	4'500.00					
3170.00	Reisekosten und Spesen	850.00					
3300.00	Planmässige Abschreibungen VV	19'210.00					
3300.25	Planmässige Abschreibungen altes VV	10'182.00					
4260.01	Rückerstattungen für Service-Leistungen EDV-Anlage		240.00				
4470.00	Pacht- und Mietzinse Liegenschaften VV		1'000.00				
4479.12	Versicherungsleistungen		500.00				
4612.30	Entschädigungen von Anschlussgemeinden		71'740.00				
4637.10	Spenden		1'000.00				

Erfolgsrechnung		Budget 2024		Budget 2023		Jahresrechnung 2022	
		Aufwand	Ertrag	Aufwand	Ertrag	Aufwand	Ertrag
4	Gesundheit	2'795'834.00	29'500.00	2'692'886.00	29'500.00	2'592'632.32	28'934.55
	Nettoergebnis		2'766'334.00		2'663'386.00		2'563'697.77
41	Spitäler, Kranken- und Pflegeheime	1'499'200.00	28'000.00	1'497'670.00	28'000.00	1'367'943.00	28'000.00
	Nettoergebnis		1'471'200.00		1'469'670.00		1'339'943.00
412	Alters-, Kranken und Pflegeheime	1'499'200.00	28'000.00	1'497'670.00	28'000.00	1'367'943.00	28'000.00
	Nettoergebnis		1'471'200.00		1'469'670.00		1'339'943.00
4120	Alters-, Kranken- und Pflegeheime	1'499'200.00	28'000.00	1'497'670.00	28'000.00	1'367'943.00	28'000.00
4120	Alters-, Kranken- und Pflegeheime	1'499'200.00	28'000.00	1'497'670.00	28'000.00	1'367'943.00	28'000.00
3632.10	Beitrag an Pflegekostenfinanzierung	1'499'200.00		1'497'670.00		1'362'943.00	
3636.00	Beiträge an private Organisationen					5'000.00	
4470.03	Mietzins Genossenschaft Siedlung Läbespark		28'000.00		28'000.00		28'000.00
42	Ambulante Krankenpflege	1'059'100.00		965'680.00		1'011'881.22	
	Nettoergebnis		1'059'100.00		965'680.00		1'011'881.22
421	Ambulante Krankenpflege	1'059'100.00		965'680.00		1'011'881.22	
	Nettoergebnis		1'059'100.00		965'680.00		1'011'881.22
4210	Ambulante Krankenpflege	1'059'100.00		965'680.00		1'011'881.22	
4210	Ambulante Krankenpflege	1'059'100.00		965'680.00		1'011'881.22	
3631.00	Beiträge an Kanton	950'000.00				759'532.95	
3631.04	Restkostenfinanzierung freiberufliche Spitex			20'000.00			
3631.05	Pflegefinanzierung Spitex ohne Leistungsvereinbarung			160'000.00			
3636.14	Wegkostenpauschale SPITEX			20'000.00			
3636.15	Beitrag an Spitex mit Leistungsvereinbarung	101'400.00		760'000.00		246'857.67	
3636.16	Beitrag an Kinderspitex Nordwestschweiz	7'700.00		5'680.00		5'490.60	
43	Gesundheitsprävention	237'534.00	1'500.00	229'536.00	1'500.00	212'808.10	934.55

Erfolgsrechnung		Budget 2024		Budget 2023		Jahresrechnung 2022	
		Aufwand	Ertrag	Aufwand	Ertrag	Aufwand	Ertrag
Nettoergebnis			236'034.00		228'036.00		211'873.55
431	Alkohol- und Drogenprävention	173'034.00		170'136.00		155'567.00	
Nettoergebnis			173'034.00		170'136.00		155'567.00
4310	Alkohol- und Drogenprävention	173'034.00		170'136.00		155'567.00	
4310	Alkohol- und Drogenprävention	173'034.00		170'136.00		155'567.00	
3636.21	Beitrag an Gesundheitsprävention, Sucht	173'034.00		170'136.00		155'567.00	
433	Schulgesundheitsdienst	55'800.00	1'500.00	50'200.00	1'500.00	49'797.90	934.55
Nettoergebnis			54'300.00		48'700.00		48'863.35
4330	Schulgesundheitsdienst	55'800.00	1'500.00	50'200.00	1'500.00	49'797.90	934.55
4330	Schulgesundheitsdienst	55'800.00	1'500.00	50'200.00	1'500.00	49'797.90	934.55
3010.00	Löhne Verwaltungs- und Betriebspersonal	8'700.00		8'500.00		6'717.40	
3050.00	AG-Beiträge AHV, IV, EO, ALV, FAK und Verw.kosten	800.00		700.00		395.70	
3053.00	AG-Beiträge an Unfallversicherung	100.00		200.00		164.95	
3055.00	AG-Beiträge an Krankentaggeldversicherungen	200.00					
3100.00	Büromaterial	200.00					
3106.00	Medizinisches Material	800.00		800.00		1'330.40	
3136.00	Honorare privatärztliche Tätigkeit	5'000.00		5'000.00		4'434.30	
3136.01	Honorare zahnärztliche Tätigkeit	40'000.00		35'000.00		36'755.15	
4637.11	Beiträge an Schulzahnpflege		1'500.00		1'500.00		934.55
434	Lebensmittelkontrolle	8'700.00		9'200.00		7'443.20	
Nettoergebnis			8'700.00		9'200.00		7'443.20
4340	Lebensmittelkontrolle	8'700.00		9'200.00		7'443.20	
4340	Lebensmittelkontrolle	8'700.00		9'200.00		7'443.20	
3010.00	Löhne Verwaltungs- und Betriebspersonal	7'800.00		7'800.00		7'350.00	

Erfolgsrechnung		Budget 2024		Budget 2023		Jahresrechnung 2022	
		Aufwand	Ertrag	Aufwand	Ertrag	Aufwand	Ertrag
3050.00	AG-Beiträge AHV, IV, EO, ALV, FAK und Verw.kosten	700.00		700.00			
3053.00	AG-Beiträge an Unfallversicherung	100.00		200.00		93.20	
3055.00	AG-Beiträge an Krankentaggeldversicherungen	100.00					
3101.00	Betriebs-, Verbrauchsmaterial			500.00			
5	Soziale Sicherheit	24'871'827.00	15'830'891.00	15'476'172.00	7'604'117.00	15'586'848.03	7'773'017.33
	Nettoergebnis		9'040'936.00		7'872'055.00		7'813'830.70
52	Invalidität	16'000.00				17'120.55	
	Nettoergebnis		16'000.00				17'120.55
523	Invalidenheime	16'000.00				17'120.55	
	Nettoergebnis		16'000.00				17'120.55
5230	Invalidität	16'000.00				17'120.55	
5230	Invalidität	16'000.00				17'120.55	
3636.25	Beitrag an INVA Mobil	16'000.00				17'120.55	
53	Alter + Hinterlassene	3'294'410.00	131'968.00	2'990'050.00		2'961'554.75	
	Nettoergebnis		3'162'442.00		2'990'050.00		2'961'554.75
531	Alters- und Hinterlassenenversicherung AHV	106'710.00	131'968.00				
	Nettoergebnis	25'258.00					
5316	Regionale AHV-Zweigstelle	106'710.00	131'968.00				
5316	Regionale AHV-Zweigstelle	106'710.00	131'968.00				
3010.00	Löhne Verwaltungs- und Betriebspersonal	36'500.00					
3050.00	AG-Beiträge AHV, IV, EO, ALV, FAK und Verw.kosten	3'100.00					
3052.00	AG-Beiträge an Pensionskasse	2'600.00					
3053.00	AG-Beiträge an Unfallversicherung	400.00					
3055.00	AG-Beiträge an Krankentaggeldversicherungen	700.00					

Erfolgsrechnung		Budget 2024		Budget 2023		Jahresrechnung 2022	
		Aufwand	Ertrag	Aufwand	Ertrag	Aufwand	Ertrag
3612.50	Verrechnung Restertrag an Vertragsgemeinde	30'320.00					
3930.00	Interne Verrechnung Overheadkosten	33'090.00					
4611.00	Entschädigungen vom Kanton		131'968.00				
532	Ergänzungsleistungen AHV	3'187'700.00		2'984'750.00		2'951'455.75	
	Nettoergebnis		3'187'700.00		2'984'750.00		2'951'455.75
5320	Ergänzungsleistungen AHV	3'187'700.00		2'984'750.00		2'951'455.75	
5320	Ergänzungsleistungen AHV	3'187'700.00		2'984'750.00		2'951'455.75	
3611.00	Entschädigungen an Kanton	167'300.00		171'550.00		155'202.25	
3631.00	Beiträge an Kanton	3'020'400.00		2'813'200.00		2'796'253.50	
535	Leistungen an das Alter			5'300.00		10'099.00	
	Nettoergebnis				5'300.00		10'099.00
5350	Leistungen an das Alter			5'300.00		10'099.00	
5350	Leistungen an das Alter			5'300.00		10'099.00	
3000.00	Löhne, Tag- und Sitzungsgelder Behörden und Komm.			4'800.00			
3050.00	AG-Beiträge AHV, IV, EO, ALV, FAK und Verw.kosten			400.00			
3053.00	AG-Beiträge an Unfallversicherung			100.00			
3130.00	Dienstleistungen Dritter					10'099.00	
54	Familie und Jugend	1'087'000.00	334'500.00	962'114.00	158'175.00	411'216.05	97'082.15
	Nettoergebnis		752'500.00		803'939.00		314'133.90
543	Alimentenbevorschussung und -inkasso	149'500.00		129'965.00		133'589.70	
	Nettoergebnis		149'500.00		129'965.00		133'589.70
5430	Alimentenbevorschussung und -inkasso	149'500.00		129'965.00		133'589.70	
5430	Alimentenbevorschussung und -inkasso	149'500.00		129'965.00		133'589.70	

Erfolgsrechnung		Budget 2024		Budget 2023		Jahresrechnung 2022	
		Aufwand	Ertrag	Aufwand	Ertrag	Aufwand	Ertrag
3632.00	Beiträge an Gemeinden und Zweckverbände	149'500.00		129'965.00		133'589.70	
544	Jugendschutz			300'359.00	70'675.00	271'035.10	66'480.15
	Nettoergebnis				229'684.00		204'554.95
5440	Jugendschutz allgemein			300'359.00	70'675.00	271'035.10	66'480.15
5440	Jugendschutz			300'359.00	70'675.00	271'035.10	66'480.15
3000.00	Löhne, Tag- und Sitzungsgelder Behörden und Komm.			5'600.00		5'651.25	
3010.00	Löhne Verwaltungs- und Betriebspersonal			137'193.00		136'518.45	
3050.00	AG-Beiträge AHV, IV, EO, ALV, FAK und Verw.kosten			14'770.00		10'511.15	
3052.00	AG-Beiträge an Pensionskasse			12'193.00		9'200.00	
3053.00	AG-Beiträge an Unfallversicherung			4'073.00		3'170.35	
3100.10	EDV-Verbrauchsmaterial			1'000.00		137.45	
3102.00	Drucksachen, Publikationen			1'500.00		140.00	
3110.00	Anschaffung Büromöbel und -geräte			6'500.00		6'429.20	
3113.00	Hardware			9'800.00		1'637.80	
3118.01	Software			9'000.00		908.50	
3120.00	Ver- und Entsorgung Liegenschaften VV			4'300.00		3'976.05	
3130.00	Dienstleistungen Dritter			750.00			
3130.08	EDV-Beratung und -support			500.00		1'188.15	
3130.12	Telefongebühren			2'100.00		1'661.85	
3130.20	Verbandsbeiträge			800.00		725.80	
3131.00	Planungen und Projektierungen			20'000.00		17'300.10	
3133.02	Informatik-Nutzungsaufwand (Leitungskosten RIO)			7'000.00		7'069.90	
3134.00	Sachversicherungsprämien			500.00		535.95	
3144.00	Unterhalt Hochbauten, Gebäude			6'000.00		9'466.00	
3144.01	Unterhalt Schaden			20'000.00		16'847.10	
3151.00	Unterhalt Apparate, Maschinen, Geräte, Fahrzeuge, Werkzeuge			1'500.00		49.00	
3158.01	EDV-Service Kosten			6'000.00		4'254.75	
3170.00	Reisekosten und Spesen			850.00		544.25	
3300.00	Planmässige Abschreibungen VV			18'250.00		19'241.00	
3300.25	Planmässige Abschreibungen altes VV			10'180.00		10'182.00	

Erfolgsrechnung		Budget 2024		Budget 2023		Jahresrechnung 2022	
		Aufwand	Ertrag	Aufwand	Ertrag	Aufwand	Ertrag
3499.00	Übriger Finanzaufwand					3'689.05	
4260.01	Rückerstattungen für Service-Leistungen EDV-Anlage				2'000.00		
4470.00	Pacht- und Mietzinse Liegenschaften VV				2'000.00		600.00
4479.12	Versicherungsleistungen						450.60
4612.30	Entschädigungen von Anschlussgemeinden				65'675.00		57'689.20
4637.10	Spenden				1'000.00		7'740.35
545	Leistungen an Familien	937'500.00	334'500.00	531'790.00	87'500.00	6'591.25	30'602.00
	Nettoergebnis		603'000.00		444'290.00	24'010.75	
5451	Kinderkrippen und Kinderhorte	912'750.00	334'500.00	531'790.00	87'500.00	6'591.25	17'602.00
5451	Kinderkrippen und Kinderhorte	912'750.00	334'500.00	531'790.00	87'500.00	6'591.25	17'602.00
3010.00	Löhne Verwaltungs- und Betriebspersonal	405'800.00		130'300.00			
3050.00	AG-Beiträge AHV, IV, EO, ALV, FAK und Verw.kosten	34'400.00		11'100.00			
3052.00	AG-Beiträge an Pensionskasse	32'200.00		15'700.00			
3053.00	AG-Beiträge an Unfallversicherung	4'500.00		3'000.00			
3055.00	AG-Beiträge an Krankentaggeldversicherungen	7'600.00					
3090.00	Aus- und Weiterbildung des Personals	5'000.00		2'500.00			
3099.00	Übriger Personalaufwand	2'050.00		1'667.00			
3099.02	Übriger Personalaufwand (VL an Personal)	550.00					
3100.00	Büromaterial	1'400.00		833.00			
3101.00	Betriebs-, Verbrauchsmaterial	5'100.00					
3102.00	Drucksachen, Publikationen			833.00			
3105.00	Lebensmittel	115'500.00		25'833.00			
3110.00	Anschaffung Büromöbel und -geräte	1'400.00					
3118.01	Software	3'000.00		2'500.00			
3120.00	Ver- und Entsorgung Liegenschaften VV	9'000.00					
3130.00	Dienstleistungen Dritter	9'000.00		8'600.00			
3130.12	Telefongebühren			875.00			
3130.20	Verbandsbeiträge	1'400.00		875.00			
3131.00	Planungen und Projektierungen			20'000.00			
3132.00	Honorare externe Berater, Gutachter, Fachexperten					6'591.25	

Erfolgsrechnung		Budget 2024		Budget 2023		Jahresrechnung 2022	
		Aufwand	Ertrag	Aufwand	Ertrag	Aufwand	Ertrag
3134.00	Sachversicherungsprämien			417.00			
3144.00	Unterhalt Hochbauten, Gebäude	2'000.00		2'917.00			
3160.00	Miete und Pacht Liegenschaften	22'800.00		22'800.00			
3171.00	Exkursionen, Schulreisen und Lager	750.00					
3439.60	Investitionsbeitrag für Standort Spielgruppe	17'300.00		17'300.00			
3635.03	Beitrag an Verein Tagesfamilien Kt. SO			28'000.00			
3635.11	Beitrag an kids&teens			146'740.00			
3635.13	Schülertransport	6'500.00		2'500.00			
3637.00	Beiträge an private Haushalte	225'500.00		86'500.00			
4630.00	Beiträge vom Bund		18'000.00				17'602.00
4637.00	Beiträge von privaten Haushalten		316'500.00		87'500.00		
5455	Frühkindliche Förderung	24'750.00					13'000.00
5455	Frühkindliche Förderung	24'750.00					13'000.00
3636.00	Beiträge an private Organisationen	24'750.00					
4631.00	Beiträge vom Kanton						13'000.00
57	Sozialhilfe und Asylwesen	20'454'417.00	15'364'423.00	11'504'008.00	7'445'942.00	12'176'956.68	7'675'935.18
	Nettoergebnis		5'089'994.00		4'058'066.00		4'501'021.50
572	Wirtschaftliche Hilfe	15'262'560.00	11'783'138.00	8'678'338.00	4'620'272.00	9'048'068.87	4'547'047.37
	Nettoergebnis		3'479'422.00		4'058'066.00		4'501'021.50
5720	Gesetzliche wirtschaftliche Hilfe	11'577'822.00	8'293'280.00	4'365'647.00	500'000.00	4'646'514.80	307'396.90
5720	Gesetzliche wirtschaftliche Hilfe	11'577'822.00	8'293'280.00	4'365'647.00	500'000.00	4'646'514.80	307'396.90
3181.00	Tatsächliche Forderungsverluste L+L			24'725.00		59'215.55	
3632.21	Beitrag an Sozialadministration SR BBL			650'042.00		477'625.85	
3632.22	Beiträge an Lastenausgleich Sozialadministration			626'570.00		640'617.60	
3632.23	Beitrag für den Betrieb Anlaufstelle SR BBL			18'710.00		18'404.00	
3632.24	Anteil Lastenausgleich Regelsozialhilfe	2'000'400.00					
3632.28	Beitrag an Betriebskosten Asyl			7'200.00		207'103.20	

Erfolgsrechnung		Budget 2024		Budget 2023		Jahresrechnung 2022	
		Aufwand	Ertrag	Aufwand	Ertrag	Aufwand	Ertrag
3637.01	Beiträge nach Kant. Fürsorgegesetz	9'577'422.00		3'038'400.00		3'243'548.60	
4260.00	Rückerstattungen und Kostenbeteiligungen Dritter		2'422'394.00				
4260.03	Rückerstattung Dritter, Fremdplatzierung		618'534.00				
4611.02	Entschädigung vom Kanton für Beistandschaft		117'000.00				
4631.02	Beiträge vom Kanton Fremdplatzierungen		1'193'052.00				
4632.01	Anteil ges. Sozialhilfe Vertragsgemeinde (LA Soll)		3'942'300.00				
4632.20	Beiträge vom Lastenausgleich Sozialhilfe				500'000.00		292'896.90
4632.25	Beiträge vom Lastenausgleich Asylbewerber						14'500.00
5721	Freiwillige wirtschaftliche Hilfe	233'080.00	38'200.00	194'419.00	2'000.00	166'708.15	4'804.55
5721	Freiwillige wirtschaftliche Hilfe	233'080.00	38'200.00	194'419.00	2'000.00	166'708.15	4'804.55
3010.00	Löhne Verwaltungs- und Betriebspersonal	24'100.00					
3050.00	AG-Beiträge AHV, IV, EO, ALV, FAK und Verw.kosten	2'100.00					
3052.00	AG-Beiträge an Pensionskasse	3'700.00					
3053.00	AG-Beiträge an Unfallversicherung	290.00					
3055.00	AG-Beiträge an Krankentaggeldversicherungen	490.00					
3130.22	DL Dritter Integration	6'500.00					
3131.00	Planungen und Projektierungen	5'500.00					
3170.30	Auslagen Seniorenfahrt	36'000.00		36'000.00		25'546.00	
3632.03	Beitrag an Familien und Mütterberatung Bezirk Wasseramt	113'900.00		118'552.00		108'439.35	
3635.09	Beitrag an Winterhilfe	2'000.00		2'000.00		2'000.00	
3636.32	Beitrag an Beratungsinstitution (VEL)	11'700.00		11'815.00		11'896.30	
3636.33	Beiträge an div. Soz.politische Einrichtungen	26'000.00		26'052.00		18'826.50	
3910.00	Int. Verrechnungen von Dienstleistungen Verwaltung	800.00					
4631.15	Beiträge vom Kanton Integration		36'200.00				
4637.15	Beitrag an Seniorenfahrt		2'000.00		2'000.00		4'804.55
5726	Sozialregionen	3'451'658.00	3'451'658.00	4'118'272.00	4'118'272.00	4'234'845.92	4'234'845.92
5726	Sozialregionen	3'451'658.00	3'451'658.00	4'118'272.00	4'118'272.00	4'234'845.92	4'234'845.92
3000.00	Löhne, Tag- und Sitzungsgelder Behörden und Komm.	6'000.00		6'000.00		7'250.00	
3010.00	Löhne Verwaltungs- und Betriebspersonal	1'838'800.00		1'469'710.00		1'239'958.10	

Erfolgsrechnung		Budget 2024		Budget 2023		Jahresrechnung 2022	
		Aufwand	Ertrag	Aufwand	Ertrag	Aufwand	Ertrag
3010.09	Rückerstattung von Lohn Verwaltungs- /Betriebspersonal					-18'467.35	
3030.01	Entschädigungen für Pflegefamilien	50'000.00		70'000.00		42'127.00	
3050.00	AG-Beiträge AHV, IV, EO, ALV, FAK und Verw.kosten	160'900.00		130'658.00		98'085.10	
3052.00	AG-Beiträge an Pensionskasse	179'200.00		155'069.00		92'845.15	
3053.00	AG-Beiträge an Unfallversicherung	20'300.00		35'133.00		28'547.00	
3055.00	AG-Beiträge an Krankentaggeldversicherungen	35'500.00					
3090.00	Aus- und Weiterbildung des Personals	15'000.00		15'000.00		10'516.00	
3091.00	Personalwerbung	5'000.00					
3099.02	Übriger Personalaufwand (VL an Personal)	4'920.00				1'120.35	
3100.00	Büromaterial	3'000.00		3'000.00		1'913.50	
3100.10	EDV-Verbrauchsmaterial	2'900.00		3'000.00		1'424.90	
3101.00	Betriebs-, Verbrauchsmaterial	500.00					
3102.00	Drucksachen, Publikationen	2'000.00		1'700.00		8'064.95	
3103.00	Fachliteratur, Zeitschriften	845.00		778.00		74.00	
3110.00	Anschaffung Büromöbel und -geräte	250.00		2'000.00		2'852.60	
3113.00	Hardware	13'800.00		35'200.00		3'779.65	
3118.01	Software	67'800.00		33'000.00		53'246.10	
3120.00	Ver- und Entsorgung Liegenschaften VV	20'500.00					
3130.00	Dienstleistungen Dritter	32'383.00					
3130.08	EDV-Beratung und -support	20'000.00		20'000.00		15'355.70	
3130.12	Telefongebühren	4'225.00		7'000.00		1'064.50	
3130.15	Bank- und Postgebühren			12'200.00		10'963.20	
3130.20	Verbandsbeiträge	11'678.00		12'320.00		11'655.00	
3130.50	Dienstleistungen SR BBL durch Leitgemeinde			41'000.00		46'021.00	
3130.51	Entschädigungen Mandatsträger			149'000.00		363'503.65	
3132.00	Honorare externe Berater, Gutachter, Fachexperten	31'600.00		20'000.00		8'821.70	
3133.02	Informatik-Nutzungsaufwand (Leitungskosten RIO)	90'200.00		83'600.00		69'939.85	
3134.00	Sachversicherungsprämien	2'200.00		2'200.00		2'101.70	
3158.01	EDV-Service Kosten	77'000.00		66'000.00		47'678.05	
3160.00	Miete und Pacht Liegenschaften			115'000.00		118'434.00	
3162.00	Raten für operatives Leasing/Mietleasing	4'000.00		7'200.00		5'892.00	
3170.00	Reisekosten und Spesen	18'940.00		3'500.00		4'502.75	
3190.00	Schadenersatzleistungen / Selbstbehalte	1'000.00				966.10	

Erfolgsrechnung		Budget 2024		Budget 2023		Jahresrechnung 2022	
		Aufwand	Ertrag	Aufwand	Ertrag	Aufwand	Ertrag
3612.00	Entschädigungen an Gemeinden und Zweckverbände	339'187.00					
3614.00	Entschäd. priv. Mandatsträger	235'000.00					
3632.27	Beiträge Lastenausgleich Betriebskosten			318'004.00		573'513.07	
3635.12	Kosten Fremdplatzierungen			1'300'000.00		1'379'930.55	
3910.00	Int. Verrechnungen von Dienstleistungen Verwaltung	56'600.00					
3910.10	Int. Verrechnungen von Dienstleistungen Werkhof	1'000.00		1'000.00		1'166.05	
3920.00	int. Verr. Mietaufwand	99'430.00					
4210.00	Gebühren für Amtshandlungen						10.00
4240.51	Rückerstattungen Dritter (Mandatsentschädigung)				145'000.00		165'377.00
4260.00	Rückerstattungen und Kostenbeteiligungen Dritter		55'700.00		70'000.00		50'053.30
4260.01	Rückerstattungen für Service-Leistungen EDV-Anlage		3'000.00		22'000.00		
4611.00	Entschädigungen vom Kanton		172'775.00				
4611.02	Entschädigung vom Kanton für Beistandschaft		141'500.00				
4611.10	Verwaltungskostenbeitrag an AHV-Zweigstelle				127'130.00		127'595.50
4612.00	Entschädigungen von Gemeinden und Zweckverbänden		802'005.00				
4612.51	Soz.admin. Restkosten Vertragsgemeinden		550'406.00				
4630.00	Beiträge vom Bund		138'000.00				
4631.02	Beiträge vom Kanton Fremdplatzierungen				1'300'000.00		1'662'317.90
4632.21	Gemeindebeiträge an Betriebskosten SR BBL				1'041'038.00		786'483.92
4632.22	Gemeindebeiträge an Lastenausgleich Betriebskosten				1'372'504.00		1'402'694.30
4632.23	Beiträge für den Betrieb Anlaufstelle SR BBL		22'270.00		40'600.00		40'314.00
4930.00	Interne Verrechnung Overheadkosten		33'090.00				
4930.03	Beiträge für den Betrieb Anlaufstelle SR BBL		18'554.00				
4930.60	Sozialadmin. Restkosten Leitgemeinde		846'177.00				
4930.61	Soz.admin. Lastenausgleich Biberist		668'181.00				
573	Asylwesen	3'649'332.00	3'581'285.00	2'825'670.00	2'825'670.00	3'128'887.81	3'128'887.81
	Nettoergebnis		68'047.00				
5730	Asylwesen	3'649'332.00	3'581'285.00	2'825'670.00	2'825'670.00	3'128'887.81	3'128'887.81
5730	Asylwesen	3'649'332.00	3'581'285.00	2'825'670.00	2'825'670.00	3'128'887.81	3'128'887.81
3010.00	Löhne Verwaltungs- und Betriebspersonal			182'348.00		140'405.05	

Erfolgsrechnung		Budget 2024		Budget 2023		Jahresrechnung 2022	
		Aufwand	Ertrag	Aufwand	Ertrag	Aufwand	Ertrag
3010.09	Rückerstattung von Lohn Verwaltungs- /Betriebspersonal					-590.40	
3050.00	AG-Beiträge AHV, IV, EO, ALV, FAK und Verw.kosten			15'383.00		10'734.85	
3052.00	AG-Beiträge an Pensionskasse			18'173.00		6'359.80	
3053.00	AG-Beiträge an Unfallversicherung			4'176.00		3'167.85	
3120.00	Ver- und Entsorgung Liegenschaften VV					2'129.80	
3130.00	Dienstleistungen Dritter					459.00	
3130.12	Telefongebühren			2'000.00		833.60	
3134.00	Sachversicherungsprämien			90.00		181.70	
3144.22	Unterhalt Asylbewerberunterkunft Schulweg 1					636.70	
3170.00	Reisekosten und Spesen			3'500.00		12'666.45	
3190.00	Schadenersatzleistungen / Selbstbehalte					500.00	
3632.00	Beiträge an Gemeinden und Zweckverbände					144'979.85	
3637.00	Beiträge an private Haushalte	3'649'332.00					
3637.02	Beiträge an AsylbewerberInnen			2'600'000.00		2'806'423.56	
4260.00	Rückerstattungen und Kostenbeteiligungen Dritter		336'879.00		500'000.00		452'092.80
4611.04	Rückerstattungen Flüchtlinge		768'502.00				
4611.05	Rückerstattungen Asyl und Nothilfe		1'034'792.00				
4611.06	Rückerstattungen Schutzbedürftige "S"		1'241'262.00				
4612.00	Entschädigungen von Gemeinden und Zweckverbänden				15'670.00		453'659.90
4631.20	periodischer Kantonsbeitrag gemeinwirtschaftliche Leistungen Asyl		118'250.00				202'971.81
4632.25	Beiträge vom Lastenausgleich Asylbewerber				2'100'000.00		1'838'663.30
4632.26	Beiträge für Flüchtlinge / Asylbewerber				210'000.00		181'500.00
4632.28	Anteil Restkosten Asyl		81'600.00				
579	Fürsorge, übrige	1'542'525.00					
	Nettoergebnis		1'542'525.00				
5790	Fürsorge, übrige	1'542'525.00					
5790	Fürsorge, übrige	1'542'525.00					
3636.37	Budget- und Schuldenberatung		9'613.00				
3930.01	Lastenausgleich Soz.admin. Leitgemeinde Biberist		668'181.00				
3930.03	Beitrag für den Betrieb Anlaufstelle SR BBL		18'554.00				

Erfolgsrechnung		Budget 2024		Budget 2023		Jahresrechnung 2022	
		Aufwand	Ertrag	Aufwand	Ertrag	Aufwand	Ertrag
3930.60	Ausgleich Restkosten Leitgemeinde	846'177.00					
59	Soziale Wohlfahrt, übrige Nettoergebnis	20'000.00	20'000.00	20'000.00	20'000.00	20'000.00	20'000.00
592	Hilfsaktionen im Inland Nettoergebnis	10'000.00	10'000.00	10'000.00	10'000.00	8'400.00	8'400.00
5920	Hilfsaktionen im Inland	10'000.00		10'000.00		8'400.00	
5920	Hilfsaktionen im Inland	10'000.00		10'000.00		8'400.00	
3636.36	Beiträge an Hilfsprojekte im Inland	10'000.00		10'000.00		8'400.00	
593	Hilfsaktionen im Ausland Nettoergebnis	10'000.00	10'000.00	10'000.00	10'000.00	11'600.00	11'600.00
5930	Hilfsaktionen im Ausland	10'000.00		10'000.00		11'600.00	
5930	Hilfsaktionen im Ausland	10'000.00		10'000.00		11'600.00	
3638.00	Beiträge an das Ausland	10'000.00		10'000.00		11'600.00	
6	Verkehr Nettoergebnis	3'637'702.00	1'327'200.00	3'541'922.00	905'700.00	3'232'332.30	1'434'076.23
			2'310'502.00		2'636'222.00		1'798'256.07
61	Strassenverkehr Nettoergebnis	2'785'322.00	1'327'200.00	2'697'102.00	835'700.00	2'404'434.75	1'361'946.23
			1'458'122.00		1'861'402.00		1'042'488.52
613	Kantonsstrassen Nettoergebnis	55'397.00		54'440.00		55'393.50	
			55'397.00		54'440.00		55'393.50
6130	Kantonsstrassen	55'397.00		54'440.00		55'393.50	
6130	Kantonsstrassen	55'397.00		54'440.00		55'393.50	

Erfolgsrechnung		Budget 2024		Budget 2023		Jahresrechnung 2022	
		Aufwand	Ertrag	Aufwand	Ertrag	Aufwand	Ertrag
3660.00	Planmässige Abschreibungen Investitionsbeiträge	35'840.00		34'890.00		35'836.50	
3660.25	Planmässige Abschreibungen Investitionsbeiträge altes VV	19'557.00		19'550.00		19'557.00	
615	Gemeindestrassen	2'729'925.00	1'327'200.00	2'642'662.00	835'700.00	2'349'041.25	1'361'946.23
	Nettoergebnis		1'402'725.00		1'806'962.00		987'095.02
6150	Gemeindestrassen	1'412'685.00	105'200.00	1'345'755.00	96'200.00	1'238'582.50	109'534.03
6150	Gemeindestrassen	1'412'685.00	105'200.00	1'345'755.00	96'200.00	1'238'582.50	109'534.03
3101.00	Betriebs-, Verbrauchsmaterial	8'000.00		8'000.00		6'562.20	
3101.02	Unterhalt Robi-dog	15'000.00		15'000.00		10'550.85	
3120.01	Strassenbeleuchtung, Energiekosten	50'000.00		50'000.00		29'138.70	
3130.00	Dienstleistungen Dritter	20'000.00		20'000.00			
3134.00	Sachversicherungsprämien	125.00		125.00			
3141.00	Unterhalt Strassen und Verkehrswege	68'000.00		78'000.00		48'272.60	
3141.01	Signalisation, Strassenmarkierung	30'000.00		30'000.00		35'671.50	
3141.02	Instandstellung, Nachbehandlung	178'000.00		173'000.00		152'482.30	
3141.03	Schalen und Einlaufschächte	10'000.00		10'000.00		1'345.05	
3141.04	Unterhalt Strassenbeleuchtung	90'000.00		80'000.00		121'246.45	
3141.05	Unterhalt Parkingwesen	10'000.00		15'000.00		4'073.30	
3199.00	Übriger Betriebsaufwand	9'000.00		9'000.00		3'104.30	
3300.00	Planmässige Abschreibungen VV	239'090.00		212'190.00		140'244.30	
3300.25	Planmässige Abschreibungen altes VV	335'470.00		335'440.00		335'473.00	
3910.10	Int. Verrechnungen von Dienstleistungen Werkhof	350'000.00		310'000.00		350'417.95	
4240.01	Parkplatzgebühren		95'000.00		76'000.00		96'975.63
4260.02	Rückerstattungen für Wiederinstandstellung		10'000.00		20'000.00		
4260.60	Rückerstattungen und Kostenbeteiligungen Dritter						12'558.40
4631.10	Beiträge der Gebäudeversicherung		200.00		200.00		
6152	Winterdienst	65'000.00		65'000.00		28'050.40	
6152	Winterdienst	65'000.00		65'000.00		28'050.40	
3050.00	AG-Beiträge AHV, IV, EO, ALV, FAK und Verw.kosten					71.20	

Erfolgsrechnung		Budget 2024		Budget 2023		Jahresrechnung 2022	
		Aufwand	Ertrag	Aufwand	Ertrag	Aufwand	Ertrag
3053.00	AG-Beiträge an Unfallversicherung					45.80	
3101.00	Betriebs-, Verbrauchsmaterial	25'000.00		25'000.00		7'397.20	
3130.63	Schneeräumung durch Dritte	40'000.00		40'000.00		20'536.20	
6153	Werkhof	1'252'240.00	1'222'000.00	1'231'907.00	739'500.00	1'082'408.35	1'252'412.20
6153	Werkhof	1'252'240.00	1'222'000.00	1'231'907.00	739'500.00	1'082'408.35	1'252'412.20
3010.00	Löhne Verwaltungs- und Betriebspersonal	680'200.00		652'613.00		591'942.55	
3010.09	Rückerstattung von Lohn Verwaltungs- /Betriebspersonal					-15'268.45	
3050.00	AG-Beiträge AHV, IV, EO, ALV, FAK und Verw.kosten	57'600.00		55'164.00		44'782.10	
3052.00	AG-Beiträge an Pensionskasse	69'000.00		67'097.00		44'449.95	
3053.00	AG-Beiträge an Unfallversicherung	17'600.00		20'763.00		18'635.20	
3055.00	AG-Beiträge an Krankentaggeldversicherungen	12'800.00					
3090.00	Aus- und Weiterbildung des Personals	8'500.00		8'500.00		20'000.00	
3101.00	Betriebs-, Verbrauchsmaterial	8'000.00		8'000.00		5'956.20	
3101.01	Treibstoffe	30'000.00		30'000.00		32'960.45	
3111.00	Anschaffung Maschinen, Geräte, Fahrzeuge	10'500.00		40'700.00		23'956.60	
3112.01	Anschaffung von Dienstkleidern	11'500.00		11'000.00		10'879.15	
3120.00	Ver- und Entsorgung Liegenschaften VV	20'000.00		12'000.00		19'543.35	
3130.00	Dienstleistungen Dritter	36'000.00				28'802.30	
3130.12	Telefongebühren	4'500.00		4'500.00		4'163.55	
3134.00	Sachversicherungsprämien	1'000.00		900.00		856.70	
3137.00	Steuern und Abgaben	10'000.00		10'000.00		7'394.00	
3144.11	Unterhalt Verwaltungsgebäude Werkhof	27'700.00		73'300.00		15'823.85	
3151.01	Unterhalt Apparate, Maschinen, Werkzeuge	4'000.00		4'000.00		2'657.65	
3151.02	Unterhalt Gerätschaften	22'000.00		32'000.00		22'832.00	
3151.03	Unterhalt Fahrzeuge	51'000.00		53'000.00		37'287.75	
3161.00	Mieten, Benutzungskosten Anlagen	6'000.00		6'000.00			
3170.00	Reisekosten und Spesen					720.70	
3300.00	Planmässige Abschreibungen VV	65'850.00		90'380.00		65'770.30	
3300.25	Planmässige Abschreibungen altes VV	51'990.00		51'990.00		51'992.00	
3910.10	Int. Verrechnungen von Dienstleistungen Werkhof	46'500.00				46'270.45	
4260.02	Rückerstattungen für Wiederinstandstellung		5'000.00		1'500.00		29'013.15

Erfolgsrechnung		Budget 2024		Budget 2023		Jahresrechnung 2022	
		Aufwand	Ertrag	Aufwand	Ertrag	Aufwand	Ertrag
4479.12	Versicherungsleistungen						5'978.60
4910.10	Int. Verrechnungen von Dienstleistungen Werkhof		1'217'000.00		738'000.00		1'217'420.45
62	Öffentlicher Verkehr	852'380.00		844'820.00	70'000.00	827'897.55	72'130.00
	Nettoergebnis		852'380.00		774'820.00		755'767.55
621	Bahninfrastruktur			3'400.00		3'388.00	
	Nettoergebnis				3'400.00		3'388.00
6210	Bahninfrastruktur			3'400.00		3'388.00	
6210	Bahninfrastruktur			3'400.00		3'388.00	
3634.00	Beiträge an öffentliche Unternehmungen			3'400.00		3'388.00	
623	Agglomerationsverkehr	22'380.00		17'420.00		4'509.55	
	Nettoergebnis		22'380.00		17'420.00		4'509.55
6230	Agglomerationsverkehr	22'380.00		17'420.00		4'509.55	
6230	Agglomerationsverkehr	22'380.00		17'420.00		4'509.55	
3120.00	Ver- und Entsorgung Liegenschaften VV	100.00		200.00		84.45	
3134.00	Sachversicherungsprämien	200.00		200.00		188.35	
3144.00	Unterhalt Hochbauten, Gebäude	5'000.00		5'000.00		4'093.60	
3300.00	Planmässige Abschreibungen VV	15'080.00		9'020.00		3'003.00	
3430.02	Baulicher Unterhalt Jurastrasse 41	2'000.00		3'000.00			
3634.02	Beitrag an Moonliner					-2'859.85	
629	Öffentlicher Verkehr, übriger	830'000.00		824'000.00	70'000.00	820'000.00	72'130.00
	Nettoergebnis		830'000.00		754'000.00		747'870.00
6290	Öffentlicher Verkehr, übriger	830'000.00		824'000.00	70'000.00	820'000.00	72'130.00
6290	Öffentlicher Verkehr, übriger	830'000.00		824'000.00	70'000.00	820'000.00	72'130.00

Erfolgsrechnung		Budget 2024		Budget 2023		Jahresrechnung 2022	
		Aufwand	Ertrag	Aufwand	Ertrag	Aufwand	Ertrag
3101.03	Generalabonnemente auf Tageskarten			70'000.00		70'000.00	
3631.00	Beiträge an Kanton	830'000.00		754'000.00		750'000.00	
4250.03	Generalabonnemente auf Tageskarten				70'000.00		72'130.00
7	Umweltschutz und Raumordnung	4'903'289.00	3'921'146.00	4'989'932.00	4'010'921.00	5'294'533.95	4'192'844.80
	Nettoergebnis		982'143.00		979'011.00		1'101'689.15
71	Wasserversorgung	1'786'569.00	1'786'569.00	1'642'203.00	1'642'203.00	1'995'321.87	1'995'321.87
710	Wasserversorgung	1'786'569.00	1'786'569.00	1'642'203.00	1'642'203.00	1'995'321.87	1'995'321.87
7101	Wasserversorgung SF	1'786'569.00	1'786'569.00	1'642'203.00	1'642'203.00	1'995'321.87	1'995'321.87
7101	Wasserversorgung SF	1'786'569.00	1'786'569.00	1'642'203.00	1'642'203.00	1'995'321.87	1'995'321.87
3010.00	Löhne Verwaltungs- und Betriebspersonal	198'100.00		195'313.00		192'879.00	
3010.09	Rückerstattung von Lohn Verwaltungs- /Betriebspersonal					-2'630.70	
3050.00	AG-Beiträge AHV, IV, EO, ALV, FAK und Verw.kosten	16'800.00		16'505.00		14'233.00	
3052.00	AG-Beiträge an Pensionskasse	28'000.00		25'304.00		23'565.00	
3053.00	AG-Beiträge an Unfallversicherung	5'200.00		6'215.00		5'911.90	
3055.00	AG-Beiträge an Krankentaggeldversicherungen	3'800.00					
3090.60	Aus- und Weiterbildung des Personals WV	4'500.00		4'500.00		2'238.55	
3100.10	EDV-Verbrauchsmaterial	500.00		500.00			
3100.60	Büromaterial	500.00		500.00		245.40	
3101.60	Betriebs-, Verbrauchsmaterial	2'000.00		2'000.00		1'788.00	
3102.60	Drucksachen, Publikationen	500.00		500.00			
3111.60	Anschaffung Maschinen, Geräte, Fahrzeuge	22'000.00		22'500.00		20'793.00	
3113.00	Hardware	2'000.00		3'500.00		673.90	
3118.01	Software	1'500.00		10'000.00		1'118.75	
3120.60	Ver- und Entsorgung Liegenschaften VV	65'000.00		40'000.00		64'550.85	
3130.08	EDV-Beratung und -support	500.00		500.00			
3130.60	Portokosten	1'600.00		1'600.00		1'441.45	
3130.61	Telefongebühren	2'500.00		2'500.00		2'001.70	
3130.62	Nachführen Leitungskataster Wasserversorgung	30'000.00		30'000.00		30'000.00	

Erfolgsrechnung		Budget 2024		Budget 2023		Jahresrechnung 2022	
		Aufwand	Ertrag	Aufwand	Ertrag	Aufwand	Ertrag
3132.02	Honorare für Wasserproben	11'500.00		15'000.00		9'216.00	
3133.02	Informatik-Nutzungsaufwand (Leitungskosten RIO)	7'000.00		3'000.00			
3134.00	Sachversicherungsprämien	3'500.00		3'500.00		2'781.75	
3143.01	Unterhalt Tiefbauten Wasserversorgung	222'000.00		213'000.00		142'160.65	
3143.11	Unterhalt Reservoirs & Pumpwerke	21'500.00		16'500.00		14'482.80	
3144.00	Unterhalt Hochbauten, Gebäude					487'675.80	
3151.60	Unterhalt Fahrzeuge	7'500.00		7'500.00		3'033.60	
3158.01	EDV-Service Kosten	3'000.00		1'000.00		848.95	
3162.00	Raten für operatives Leasing/Mietleasing	2'500.00		2'500.00			
3170.00	Reisekosten und Spesen			300.00			
3181.60	Tatsächliche Forderungsverluste WV			1'387.00		72.24	
3192.60	Abgeltung von Nutzungsrechten Dritter	27'500.00		27'500.00		26'940.70	
3199.00	Übriger Betriebsaufwand	1'000.00		1'000.00			
3300.01	Planmässige Abschreibungen WV	123'130.00		102'920.00		84'612.80	
3300.25	Planmässige Abschreibungen altes VV	126'269.00		124'700.00		126'269.00	
3510.10	Einlage in Werterhalt			111'159.00		4'939.00	
3612.60	Betriebskostenbeitrag an SWG	402'500.00		403'000.00		310'000.00	
3612.61	Beitrag an Reservefonds der SWG	6'500.00		70'000.00		6'450.00	
3910.00	Int. Verrechnungen von Dienstleistungen Verwaltung	47'770.00		93'000.00		93'000.00	
3910.10	Int. Verrechnungen von Dienstleistungen Werkhof	283'000.00		35'000.00		282'905.40	
3940.01	Int. Verrechnungen von Zinsen und Finanzaufwand WV	105'400.00		48'300.00		41'123.38	
4240.60	Wasserzins Biberist		980'000.00		980'000.00		968'131.65
4240.61	Wasserzins Lohn-Ammannsegg		168'000.00		168'000.00		163'757.60
4240.62	Wassergebühren ab Hydranten		1'000.00		1'000.00		1'020.00
4260.00	Rückerstattungen und Kostenbeteiligungen Dritter						300'000.00
4260.60	Rückerstattungen und Kostenbeteiligungen Dritter		20'000.00		20'000.00		3'171.55
4510.00	Entnahme aus Spezialfinanzierungen des EK		617'569.00		370'283.00		559'241.07
4510.10	Entnahme Werterhalt				102'920.00		

Erfolgsrechnung		Budget 2024		Budget 2023		Jahresrechnung 2022	
		Aufwand	Ertrag	Aufwand	Ertrag	Aufwand	Ertrag
72	Abwasserbeseitigung	1'118'977.00	1'118'977.00	1'438'811.00	1'438'811.00	1'265'407.90	1'265'407.90
720	Abwasserbeseitigung	1'118'977.00	1'118'977.00	1'438'811.00	1'438'811.00	1'265'407.90	1'265'407.90
7201	Abwasserbeseitigung SF	1'118'977.00	1'118'977.00	1'438'811.00	1'438'811.00	1'265'407.90	1'265'407.90
7201	Abwasserbeseitigung SF	1'118'977.00	1'118'977.00	1'438'811.00	1'438'811.00	1'265'407.90	1'265'407.90
3000.00	Löhne, Tag- und Sitzungsgelder Behörden und Komm.	300.00		300.00		200.00	
3053.00	AG-Beiträge an Unfallversicherung					2.30	
3090.70	Aus- und Weiterbildung des Personals ABW	2'000.00		2'000.00			
3101.70	Betriebs-, Verbrauchsmaterial	5'000.00		5'000.00		4'060.05	
3130.01	Nachführen Leitungskataster Abwasserbeseitigung	30'000.00		30'000.00		30'000.00	
3130.70	Portokosten	1'500.00		1'500.00		1'441.45	
3134.00	Sachversicherungsprämien	600.00		600.00			
3143.02	Unterhalt Tiefbauten Abwasserbeseitigung	206'000.00		216'000.00		206'031.00	
3181.70	Tatsächliche Forderungsverluste ABW			2'184.00		108.60	
3199.00	Übriger Betriebsaufwand	1'000.00		1'000.00			
3300.02	Planmässige Abschreibungen ABW	8'400.00		24'520.00		5'015.35	
3300.25	Planmässige Abschreibungen altes VV	156'707.00		153'380.00		156'707.00	
3510.10	Einlage in Werterhalt	50'000.00		207'327.00		68'843.00	
3612.70	Betriebskostenbeitrag an ZASE	570'000.00		655'000.00		654'000.00	
3910.00	Int. Verrechnungen von Dienstleistungen Verwaltung	42'470.00		95'000.00		95'000.00	
3910.10	Int. Verrechnungen von Dienstleistungen Werkhof	45'000.00		45'000.00		43'999.15	
4240.70	Abwasser-Verbrauchsgebühr		550'000.00		550'000.00		573'560.52
4240.71	Abwasser-Grundgebühr		500'000.00		500'000.00		483'378.35
4260.70	Rückerstattungen und Kostenbeteiligungen Dritter						671.95
4510.00	Entnahme aus Spezialfinanzierungen des EK		5'377.00		311'391.00		91'046.36
4510.10	Entnahme Werterhalt				24'520.00		56'039.00
4631.70	Beiträge vom Kanton		34'500.00		34'500.00		34'422.80
4940.02	Int. Verrechnungen von Zinsen und Finanzaufwand ABW		29'100.00		18'400.00		26'288.92
73	Abfallbeseitigung	992'800.00	975'800.00	926'667.00	884'907.00	925'338.88	913'870.78
	Nettoergebnis		17'000.00		41'760.00		11'468.10

Erfolgsrechnung		Budget 2024		Budget 2023		Jahresrechnung 2022	
		Aufwand	Ertrag	Aufwand	Ertrag	Aufwand	Ertrag
730	Abfallbeseitigung	992'800.00	975'800.00	926'667.00	884'907.00	925'338.88	913'870.78
	Nettoergebnis		17'000.00		41'760.00		11'468.10
7300	Abfallbeseitigung	17'000.00		41'760.00		11'468.10	
7300	Abfallbeseitigung allgemein	17'000.00		41'760.00		11'468.10	
3300.00	Planmässige Abschreibungen VV			4'760.00			
3631.00	Beiträge an Kanton	9'000.00		9'000.00		7'968.10	
3632.06	Kostenanteil Konfiskatraum ZASE Subingen	3'000.00		3'000.00		3'500.00	
3910.10	Int. Verrechnungen von Dienstleistungen Werkhof	5'000.00		25'000.00			
7301	Abfallbeseitigung SF	975'800.00	975'800.00	884'907.00	884'907.00	913'870.78	913'870.78
7301	Abfallbeseitigung SF	975'800.00	975'800.00	884'907.00	884'907.00	913'870.78	913'870.78
3102.80	Drucksachen, Publikationen	4'500.00		6'500.00		2'347.60	
3109.80	Einkauf Entsorgungsmarken	8'500.00		6'000.00		6'388.95	
3130.80	Kehrichtabfuhr	260'000.00		260'000.00		268'224.60	
3130.81	Kosten der Kehrichtverbrennung	8'500.00		13'000.00		2'147.10	
3130.82	Deponieplatz	2'000.00		2'000.00		88.65	
3130.83	Altglas-, Altöl-, Alteisenbeseitigung, Karton und Sondermüll	130'000.00		130'000.00		115'833.55	
3130.84	Grünabfuhr	300'000.00		310'000.00		292'645.25	
3130.85	KEBAG Zuchwil	40'000.00		40'000.00		39'263.75	
3144.80	Unterhalt Kehrichtsammelstellen	5'000.00		8'500.00		9'680.50	
3181.80	Tatsächliche Forderungsverluste ABF	50'000.00		43'267.00		33'312.63	
3199.00	Übriger Betriebsaufwand	7'500.00		12'000.00		8'187.80	
3300.03	Planmässige Abschreibungen ABF	1'700.00		2'640.00		1'704.80	
3910.00	Int. Verrechnungen von Dienstleistungen Verwaltung	40'100.00		16'000.00		16'000.00	
3910.10	Int. Verrechnungen von Dienstleistungen Werkhof	118'000.00		35'000.00		118'045.60	
4240.80	Kehrichtgebühren		840'000.00		820'000.00		814'373.49
4250.80	Verkauf Entsorgungsmarken		1'800.00		880.00		1'191.20
4510.00	Entnahme aus Spezialfinanzierungen des EK		76'800.00		8'027.00		45'163.34
4636.80	Beiträge für Separat-Entsorgung		55'000.00		55'000.00		51'015.36

Erfolgsrechnung		Budget 2024		Budget 2023		Jahresrechnung 2022	
		Aufwand	Ertrag	Aufwand	Ertrag	Aufwand	Ertrag
4940.03	Int. Verrechnungen von Zinsen und Finanzaufwand ABF		2'200.00		1'000.00		2'127.39
74	Verbauungen	345'372.00	18'000.00	308'360.00	18'000.00	347'093.90	17'942.00
	Nettoergebnis		327'372.00		290'360.00		329'151.90
741	Gewässerverbauungen	345'372.00	18'000.00	308'360.00	18'000.00	347'093.90	17'942.00
	Nettoergebnis		327'372.00		290'360.00		329'151.90
7410	Gewässerverbauungen	345'372.00	18'000.00	308'360.00	18'000.00	347'093.90	17'942.00
7410	Gewässerverbauungen	345'372.00	18'000.00	308'360.00	18'000.00	347'093.90	17'942.00
3142.00	Unterhalt Wasserbau	82'000.00		80'000.00		89'945.00	
3631.00	Beiträge an Kanton	6'000.00		6'000.00			
3660.00	Planmässige Abschreibungen Investitionsbeiträge	33'680.00		35'680.00		33'683.00	
3660.25	Planmässige Abschreibungen Investitionsbeiträge altes VV	121'692.00		121'680.00		121'692.00	
3910.10	Int. Verrechnungen von Dienstleistungen Werkhof	102'000.00		65'000.00		101'773.90	
4631.00	Beiträge vom Kanton		18'000.00		18'000.00		17'942.00
75	Arten- und Landschaftsschutz	106'200.00		29'890.00		104'089.95	
	Nettoergebnis		106'200.00		29'890.00		104'089.95
750	Arten- und Landschaftsschutz	106'200.00		29'890.00		104'089.95	
	Nettoergebnis		106'200.00		29'890.00		104'089.95
7500	Arten- und Landschaftsschutz	106'200.00		29'890.00		104'089.95	
7500	Arten- und Landschaftsschutz	106'200.00		29'890.00		104'089.95	
3631.00	Beiträge an Kanton	101'000.00		24'690.00		98'859.95	
3632.00	Beiträge an Gemeinden und Zweckverbände	5'200.00		5'200.00		5'230.00	
76	Bekämpfung von Umweltverschmutzung	33'470.00		600.00			
	Nettoergebnis		33'470.00		600.00		

Erfolgsrechnung		Budget 2024		Budget 2023		Jahresrechnung 2022	
		Aufwand	Ertrag	Aufwand	Ertrag	Aufwand	Ertrag
769	Übrige Bekämpfung von Umweltverschmutzung	33'470.00		600.00			
	Nettoergebnis		33'470.00		600.00		
7690	Übrige Bekämpfung von Umweltverschmutzung	33'470.00		600.00			
7690	Bekämpfung von Umweltverschmutz.	33'470.00		600.00			
3320.00	Planmässige Abschreibungen immat. Anlagen	33'470.00		600.00			
77	Übriger Umweltschutz	228'900.00	800.00	206'061.00	6'000.00	195'718.60	
	Nettoergebnis		228'100.00		200'061.00		195'718.60
771	Friedhof und Bestattung	228'900.00	800.00	206'061.00	6'000.00	195'718.60	
	Nettoergebnis		228'100.00		200'061.00		195'718.60
7710	Friedhof und Bestattung allgemein	228'900.00	800.00	206'061.00	6'000.00	195'718.60	
7710	Friedhof und Bestattung allgemein	228'900.00	800.00	206'061.00	6'000.00	195'718.60	
3001.00	Vergütungen an Behörden und Kommissionen	2'500.00		2'500.00		3'950.00	
3010.00	Löhne Verwaltungs- und Betriebspersonal	11'700.00		11'211.00		10'671.75	
3050.00	AG-Beiträge AHV, IV, EO, ALV, FAK und Verw.kosten	1'100.00		1'218.00		1'117.80	
3052.00	AG-Beiträge an Pensionskasse	1'200.00		1'425.00			
3053.00	AG-Beiträge an Unfallversicherung	300.00		507.00		339.10	
3055.00	AG-Beiträge an Krankentaggeldversicherungen	300.00					
3102.00	Drucksachen, Publikationen			400.00			
3111.00	Anschaffung Maschinen, Geräte, Fahrzeuge	1'500.00		1'500.00			
3120.00	Ver- und Entsorgung Liegenschaften VV	4'000.00		4'000.00		2'660.95	
3130.16	Abfallgebühren	3'000.00		3'000.00		2'440.55	
3130.17	Bestattungen	22'500.00		10'000.00		9'165.90	
3134.00	Sachversicherungsprämien	400.00				375.15	
3140.04	Unterhalt Friedhof	9'500.00		3'000.00		258.50	
3140.06	Gärtnerarbeiten	81'000.00		80'000.00		79'830.60	
3140.07	Neuanpflanzungen Neugestaltungen	23'500.00		21'300.00		31'425.60	
3140.08	Grabsteinarbeiten	8'000.00		1'000.00		488.15	

Erfolgsrechnung		Budget 2024		Budget 2023		Jahresrechnung 2022	
		Aufwand	Ertrag	Aufwand	Ertrag	Aufwand	Ertrag
3140.09	Reparaturen	1'000.00		1'000.00		408.40	
3140.10	Gräberunterhalt	500.00		500.00			
3140.11	Aushub Gräber	31'000.00		29'000.00		29'690.15	
3144.00	Unterhalt Hochbauten, Gebäude	6'400.00		8'000.00		3'902.70	
3300.25	Planmässige Abschreibungen altes VV	18'000.00		18'000.00		18'000.00	
3910.10	Int. Verrechnungen von Dienstleistungen Werkhof	1'500.00		8'500.00		993.30	
4240.77	Gebühren Friedhofhalle		300.00		1'000.00		
4240.78	Grabgebühren		500.00		4'000.00		
4260.00	Rückerstattungen und Kostenbeteiligungen Dritter				1'000.00		
79	Raumordnung	291'001.00	21'000.00	437'340.00	21'000.00	461'562.85	302.25
	Nettoergebnis		270'001.00		416'340.00		461'260.60
790	Raumordnung	291'001.00	21'000.00	437'340.00	21'000.00	461'562.85	302.25
	Nettoergebnis		270'001.00		416'340.00		461'260.60
7900	Raumordnung allgemein	289'501.00	21'000.00	434'840.00	21'000.00	461'562.85	302.25
7900	Raumordnung allgemein	289'501.00	21'000.00	434'840.00	21'000.00	461'562.85	302.25
3000.00	Löhne, Tag- und Sitzungsgelder Behörden und Komm.	2'500.00		2'500.00			
3050.00	AG-Beiträge AHV, IV, EO, ALV, FAK und Verw.kosten	200.00					
3130.00	Dienstleistungen Dritter	90'000.00		95'000.00		18'828.40	
3130.20	Verbandsbeiträge	4'000.00		3'600.00		3'602.00	
3130.21	Energiestadt	31'200.00		33'500.00		11'000.00	
3131.00	Planungen und Projektierungen					12'318.20	
3132.00	Honorare externe Berater, Gutachter, Fachexperten	90'000.00		140'000.00		69'785.45	
3320.00	Planmässige Abschreibungen immat. Anlagen	695.00		90'040.00		99'779.00	
3320.25	Planmässige Abschreibungen immat. Anlagen altes VV	23'906.00		23'900.00		23'906.00	
3631.00	Beiträge an Kanton					7'023.00	
3632.04	Beitrag an Regionalplanungsgruppe Solothurn u. U.	47'000.00		46'300.00		45'089.80	
3832.00	zusätzliche Abschreibungen Immaterielle Anlagen					170'231.00	
4260.00	Rückerstattungen und Kostenbeteiligungen Dritter		15'000.00		15'000.00		302.25
4610.00	Entschädigungen vom Bund		2'000.00		2'000.00		

Erfolgsrechnung		Budget 2024		Budget 2023		Jahresrechnung 2022	
		Aufwand	Ertrag	Aufwand	Ertrag	Aufwand	Ertrag
4611.00	Entschädigungen vom Kanton		4'000.00		4'000.00		
7906	Regionale Planungsgruppen	1'500.00		2'500.00			
7906	Regionale Planungsgruppen	1'500.00		2'500.00			
3130.00	Dienstleistungen Dritter	1'500.00		2'500.00			
8	Volkswirtschaft	117'850.00	510'000.00	127'250.00		111'012.55	547'580.75
	Nettoergebnis	392'150.00			127'250.00	436'568.20	
81	Landwirtschaft	11'100.00		11'200.00		9'527.25	
	Nettoergebnis		11'100.00		11'200.00		9'527.25
812	Strukturverbesserungen	11'100.00		11'200.00		9'527.25	
	Nettoergebnis		11'100.00		11'200.00		9'527.25
8120	Strukturverbesserungen	11'100.00		11'200.00		9'527.25	
8120	Strukturverbesserungen	11'100.00		11'200.00		9'527.25	
3000.00	Löhne, Tag- und Sitzungsgelder Behörden und Komm.	2'400.00		2'400.00		1'114.50	
3050.00	AG-Beiträge AHV, IV, EO, ALV, FAK und Verw.kosten	200.00		200.00			
3053.00	AG-Beiträge an Unfallversicherung			100.00		12.50	
3631.00	Beiträge an Kanton	8'500.00		8'500.00		8'400.25	
82	Forstwirtschaft	48'100.00		47'500.00		44'080.00	
	Nettoergebnis		48'100.00		47'500.00		44'080.00
820	Forstwirtschaft	48'100.00		47'500.00		44'080.00	
	Nettoergebnis		48'100.00		47'500.00		44'080.00
8200	Forstwirtschaft	48'100.00		47'500.00		44'080.00	
8200	Forstwirtschaft	48'100.00		47'500.00		44'080.00	

Erfolgsrechnung		Budget 2024		Budget 2023		Jahresrechnung 2022	
		Aufwand	Ertrag	Aufwand	Ertrag	Aufwand	Ertrag
3631.00	Beiträge an Kanton	48'100.00		47'500.00		44'080.00	
84	Tourismus	13'800.00		20'000.00		6'186.30	
	Nettoergebnis		13'800.00		20'000.00		6'186.30
840	Tourismus	13'800.00		20'000.00		6'186.30	
	Nettoergebnis		13'800.00		20'000.00		6'186.30
8400	Tourismus	13'800.00		20'000.00		6'186.30	
8400	Tourismus	13'800.00		20'000.00		6'186.30	
3130.07	Dienstleistungen Dritter (Dorfschmuck)	13'000.00		19'200.00		5'586.30	
3130.20	Verbandsbeiträge	800.00		800.00		600.00	
85	Industrie, Gewerbe, Handel	44'850.00		48'550.00		51'219.00	
	Nettoergebnis		44'850.00		48'550.00		51'219.00
850	Industrie, Gewerbe, Handel	44'850.00		48'550.00		51'219.00	
	Nettoergebnis		44'850.00		48'550.00		51'219.00
8500	Industrie, Gewerbe, Handel	44'850.00		48'550.00		51'219.00	
8500	Industrie, Gewerbe, Handel	44'850.00		48'550.00		51'219.00	
3102.00	Drucksachen, Publikationen	17'800.00		17'500.00		17'232.95	
3130.20	Verbandsbeiträge	21'050.00		21'050.00		20'212.20	
3132.00	Honorare externe Berater, Gutachter, Fachexperten	6'000.00		10'000.00		13'773.85	
87	Brennstoffe und Energie		510'000.00				547'580.75
	Nettoergebnis	510'000.00				547'580.75	
871	Elektrizität		510'000.00				547'580.75
	Nettoergebnis	510'000.00				547'580.75	

Erfolgsrechnung		Budget 2024		Budget 2023		Jahresrechnung 2022	
		Aufwand	Ertrag	Aufwand	Ertrag	Aufwand	Ertrag
8710	Elektrizität allgemein		510'000.00				547'580.75
8710	Elektrizität allgemein		510'000.00				547'580.75
4120.00	Konzessionen Energie		250'000.00				287'580.75
4462.00	Finanzertrag		260'000.00				260'000.00
9	Finanzen und Steuern	1'022'811.00	36'001'139.00	907'208.00	34'131'912.00	2'180'661.36	32'951'546.34
	Nettoergebnis	34'978'328.00		33'224'704.00		30'770'884.98	
91	Steuern	389'400.00	31'386'400.00	431'473.00	28'509'534.00	405'246.90	28'497'644.34
	Nettoergebnis	30'997'000.00		28'078'061.00		28'092'397.44	
910	Steuern	389'400.00	31'386'400.00	431'473.00	28'509'534.00	405'246.90	28'497'644.34
	Nettoergebnis	30'997'000.00		28'078'061.00		28'092'397.44	
9100	Allgemeine Gemeindesteuern	365'400.00	30'125'800.00	407'982.00	27'167'594.00	381'686.90	27'262'272.94
9100	Allgemeine Gemeindesteuern	365'400.00	30'125'800.00	407'982.00	27'167'594.00	381'686.90	27'262'272.94
3180.10	Einzelwertberichtigung a/STE-Ford. (Delkredere) NP					19'045.86	
3180.11	Pauschalwertberichtigungen auf STE-Forderungen (Delkredere) NP					11'353.17	
3180.20	Einzelwertberichtigung a/STE-Ford. (Delkredere) JP			10'000.00		7'142.90	
3180.21	Pauschalwertberichtigungen auf STE-Forderungen (Delkredere) JP					-12'498.87	
3181.10	Tatsächliche Forderungsverluste STE NP	359'600.00		356'055.00		352'011.39	
3611.01	Provision SSL + SE an Kanton			33'826.00			
3631.10	Pauschale Steueranrechnung	5'800.00		8'101.00		4'632.45	
4000.00	Gemeindesteuern natürliche Personen Rechnungsjahr		26'669'000.00		23'971'800.00		24'143'874.60
4000.10	Gemeindesteuern natürliche Personen Vorjahre						-12'226.20
4000.80	Nachsteuern		73'100.00		136'432.00		71'620.35
4000.90	Eingang abgeschriebener Forderungen		104'800.00		55'230.00		102'278.80
4002.00	Quellensteuern natürliche Personen		597'500.00		481'989.00		585'189.51
4002.10	Quellensteuern natürliche Personen Vorjahre		19'400.00		85'543.00		19'092.18
4010.00	Gemeindesteuern juristische Personen Rechnungsjahr		2'562'000.00		2'285'000.00		2'544'678.90
4010.10	Gemeindesteuern juristische Personen Vorjahre		100'000.00		151'600.00		-192'235.20

Erfolgsrechnung		Budget 2024		Budget 2023		Jahresrechnung 2022	
		Aufwand	Ertrag	Aufwand	Ertrag	Aufwand	Ertrag
9101	Sondersteuern	24'000.00	1'260'600.00	23'491.00	1'341'940.00	23'560.00	1'235'371.40
9101	Sondersteuern	24'000.00	1'260'600.00	23'491.00	1'341'940.00	23'560.00	1'235'371.40
3181.10	Tatsächliche Forderungsverluste STE NP	2'700.00		3'041.00		2'640.00	
3611.00	Entschädigungen an Kanton	21'300.00		20'450.00		20'920.00	
4022.00	Grundstückgewinnsteuern		466'800.00		495'045.00		457'254.60
4022.10	Sondersteuern (Kapitalabfindung)		721'000.00		777'303.00		706'856.80
4033.00	Hundesteuern		72'800.00		69'592.00		71'260.00
93	Finanz- und Lastenausgleich		2'265'577.00		2'682'682.00		3'692'900.00
	Nettoergebnis	2'265'577.00		2'682'682.00		3'692'900.00	
930	Finanz- und Lastenausgleich		2'265'577.00		2'682'682.00		3'692'900.00
	Nettoergebnis	2'265'577.00		2'682'682.00		3'692'900.00	
9300	Finanz- und Lastenausgleich		2'265'577.00		2'682'682.00		3'692'900.00
9300	Finanz- und Lastenausgleich		2'265'577.00		2'682'682.00		3'692'900.00
4621.50	Beitrag Ressourcenausgleich		1'600'253.00		2'003'516.00		2'964'448.00
4621.60	Beitrag Lastenausgleich		397'453.00		350'228.00		308'972.00
4621.61	arbeitsmarktlicher Lasten- und Härtefallausgleich STAF		267'871.00		328'938.00		419'480.00
96	Vermögens- und Schuldenverwaltung	633'411.00	361'590.00	475'735.00	858'418.00	439'993.14	304'737.80
	Nettoergebnis		271'821.00	382'683.00			135'255.34
961	Zinsen	633'411.00	340'590.00	457'735.00	837'418.00	437'914.69	251'817.55
	Nettoergebnis		292'821.00	379'683.00			186'097.14
9610	Zinsen	633'411.00	340'590.00	457'735.00	837'418.00	437'914.69	251'817.55
9610	Zinsen	633'411.00	340'590.00	457'735.00	837'418.00	437'914.69	251'817.55
3130.15	Bank- und Postgebühren	50'000.00		63'000.00		49'151.14	

Erfolgsrechnung		Budget 2024		Budget 2023		Jahresrechnung 2022	
		Aufwand	Ertrag	Aufwand	Ertrag	Aufwand	Ertrag
3401.00	Verzinsung kurzfristige Finanzverbindlichkeiten			7'500.00		402.55	
3406.00	Verzinsung langfristige Finanzverbindlichkeiten	522'801.00		367'393.00		330'903.20	
3499.01	Zinsvergütungen auf Steuern	28'600.00				28'583.79	
3501.00	Einlagen in Fonds des FK	710.00				457.70	
3940.00	Int. Verrechnungen von Zinsen und Finanzaufwand Fonds			442.00			
3940.02	Int. Verrechnungen von Zinsen und Finanzaufwand ABW	29'100.00		18'400.00		26'288.92	
3940.03	Int. Verrechnungen von Zinsen und Finanzaufwand ABF	2'200.00		1'000.00		2'127.39	
4120.00	Konzessionen Energie				356'000.00		
4400.00	Zinsen flüssige Mittel						2.25
4401.01	Verzugszinsen		178'000.00		143'268.00		174'431.77
4420.00	Dividenden Finanzvermögen		1'600.00		1'500.00		1'651.00
4451.01	Ertrag Anteilscheine GAA Weissenstein		26'850.00		26'850.00		26'850.00
4451.02	Beteiligungsertrag EV Biberist				260'000.00		
4451.03	Erträge aus Beteiligungen VV				1'500.00		625.00
4499.00	Übriger Finanzertrag						7'134.15
4910.00	Int. Verrechnungen von Dienstleistungen Verwaltung		28'740.00				
4940.01	Int. Verrechnungen von Zinsen und Finanzaufwand WV		105'400.00		48'300.00		41'123.38
963	Liegenschaften des Finanzvermögens		21'000.00	15'000.00	21'000.00		47'903.75
	Nettoergebnis	21'000.00		6'000.00		47'903.75	
9630	Liegenschaften des Finanzvermögens		21'000.00	15'000.00	21'000.00		47'903.75
9630	Liegenschaften des Finanzvermögens		21'000.00	15'000.00	21'000.00		47'903.75
3910.10	Int. Verrechnungen von Dienstleistungen Werkhof			15'000.00			
4411.00	Gewinne aus Verkäufen von Sachanlagen FV						26'900.00
4430.00	Pacht und Mietzinse FV		12'000.00		12'000.00		12'003.75
4430.30	Baurechtszins WBG Biberist GB 1355		9'000.00		9'000.00		9'000.00
969	Finanzvermögen, übriges			3'000.00		2'078.45	5'016.50
	Nettoergebnis				3'000.00	2'938.05	
9690	Finanzvermögen, übriges			3'000.00		2'078.45	5'016.50

Erfolgsrechnung		Budget 2024		Budget 2023		Jahresrechnung 2022	
		Aufwand	Ertrag	Aufwand	Ertrag	Aufwand	Ertrag
9690	Finanzvermögen, übriges			3'000.00		2'078.45	5'016.50
3499.00	Übriger Finanzaufwand			3'000.00		2'078.45	
4440.00	Marktwertanpassungen Wertschriften FV						5'016.50
97	Rückverteilungen		15'000.00		5'000.00		12'784.45
	Nettoergebnis	15'000.00		5'000.00		12'784.45	
971	Rückverteilungen aus CO2-Abgabe		15'000.00		5'000.00		12'784.45
	Nettoergebnis	15'000.00		5'000.00		12'784.45	
9710	Rückverteilung aus CO2-Abgabe		15'000.00		5'000.00		12'784.45
9710	Rückverteilung aus CO2-Abgabe		15'000.00		5'000.00		12'784.45
4699.10	Rückverteilung CO2-Abgabe		15'000.00		5'000.00		12'784.45
99	Nicht aufgeteilte Posten		1'972'572.00		2'076'278.00	1'335'421.32	443'479.75
	Nettoergebnis	1'972'572.00		2'076'278.00			891'941.57
990	Nicht aufgeteilte Posten					-331'039.65	
	Nettoergebnis					331'039.65	
9900	Nicht aufgeteilte Posten					-331'039.65	
9900	Nicht aufgeteilte Posten					-331'039.65	
3180.00	Wertberichtigung a/Forderungen (Delkredere) L+L					-331'039.65	
995	Neutrale Aufwendungen und Erträge		443'480.00		443'480.00		443'479.75
	Nettoergebnis	443'480.00		443'480.00		443'479.75	
9950	Neutrale Aufwendungen und Erträge		443'480.00		443'480.00		443'479.75
9950	Neutrale Aufwendungen und Erträge		443'480.00		443'480.00		443'479.75

Erfolgsrechnung		Budget 2024		Budget 2023		Jahresrechnung 2022	
		Aufwand	Ertrag	Aufwand	Ertrag	Aufwand	Ertrag
4896.00	Entnahmen aus Neubewertungsreserven		443'480.00		443'480.00		
4896.01	Entnahmen aus Neubewertungsreserven						443'479.75
999	Abschluss		1'529'092.00		1'632'798.00	1'666'460.97	
	Nettoergebnis	1'529'092.00		1'632'798.00			1'666'460.97
9990	Abschluss		1'529'092.00		1'632'798.00	1'666'460.97	
9990	Abschluss		1'529'092.00		1'632'798.00	1'666'460.97	
9000.00	Ertragsüberschuss ER					1'666'460.97	
9001.00	Aufwandüberschuss ER		1'529'092.00		1'632'798.00		

Nummer	Erfolgsrechnung Sachgruppengliederung	Budget 2024		Budget 2023		Jahresrechnung 2022	
		Aufwand	Ertrag	Aufwand	Ertrag	Aufwand	Ertrag
	Erfolgsrechnung	69'327'381.00	69'327'381.00	58'068'434.00	58'068'434.00	57'788'076.22	57'788'076.22
3	Aufwand	69'327'381.00		58'068'434.00		56'121'615.25	
30	Personalaufwand	22'437'655.00		20'602'789.00		19'012'041.29	
300	Behörden und Kommissionen	811'650.00		832'945.00		740'877.60	
3000	Löhne, Tag- und Sitzungsgelder an Behörden und Kommissionen	538'850.00		553'370.00		500'853.80	
3001	Vergütungen an Behörden u. Kommissionen	272'800.00		279'575.00		240'023.80	
301	Löhne des Verwaltungs- und Betriebspersonals	6'825'100.00		5'734'505.00		5'267'153.65	
3010	Löhne des Verwaltungs- und Betriebspersonals	6'825'100.00		5'734'505.00		5'267'153.65	
302	Löhne der Lehrpersonen	10'618'000.00		10'082'400.00		9'681'993.25	
3020	Löhne der Lehrpersonen	10'618'000.00		10'082'400.00		9'681'993.25	
303	Temporäre Arbeitskräfte	50'000.00		70'000.00		42'127.00	
3030	Temporäre Arbeitskräfte	50'000.00		70'000.00		42'127.00	
305	Arbeitgeberbeiträge	3'906'780.00		3'708'322.00		3'085'987.84	
3050	AG-Beitr. AHV, IV, EO, ALV, Verwaltungskosten	1'538'800.00		1'466'077.00		1'180'768.75	
3052	AG-Beiträge an Pensionskassen	2'027'900.00		1'965'343.00		1'674'489.15	
3053	AG-Beiträge an Unfallversicherungen	138'280.00		276'902.00		236'774.45	
3055	AG-Beiträge an Krankentaggeldvers.	201'800.00				-6'044.51	
306	Arbeitgeberleistungen					47'103.15	
3061	Renten oder Rentenanteile					47'103.15	
309	Übriger Personalaufwand	226'125.00		174'617.00		146'798.80	
3090	Aus- und Weiterbildung des Personals	149'350.00		136'200.00		108'169.15	
3091	Personalwerbung	11'000.00					
3099	Übriger Personalaufwand	65'775.00		38'417.00		38'629.65	

Nummer	Erfolgsrechnung Sachgruppengliederung	Budget 2024		Budget 2023		Jahresrechnung 2022	
		Aufwand	Ertrag	Aufwand	Ertrag	Aufwand	Ertrag
31	Sach- und übriger Betriebsaufwand	7'902'889.00		8'471'555.00		7'857'520.41	
310	Material- und Warenaufwand	887'145.00		831'577.00		732'852.30	
3100	Büromaterial	70'600.00		43'333.00		34'911.90	
3101	Betriebs-, Verbrauchsmaterial	284'100.00		339'600.00		308'929.70	
3102	Drucksachen, Publikationen	91'800.00		120'733.00		111'674.45	
3103	Fachliteratur, Zeitschriften	16'045.00		15'978.00		11'744.93	
3104	Lehrmittel	296'600.00		278'300.00		257'811.97	
3105	Lebensmittel	116'700.00		25'833.00			
3106	Medizinisches Material	1'800.00		800.00		1'330.40	
3109	Übriger Material- und Warenaufwand	9'500.00		7'000.00		6'448.95	
311	Nicht aktivierbare Anlagen	519'050.00		520'800.00		499'994.00	
3110	Büromöbel und Geräte	77'000.00		69'000.00		64'504.80	
3111	Maschinen, Geräte und Fahrzeuge	103'500.00		142'900.00		155'187.05	
3112	Kleider, Wäsche, Vorhänge	13'500.00		14'500.00		11'901.80	
3113	Hardware	107'500.00		144'200.00		63'779.35	
3118	Immateriellen Anlagen	214'050.00		149'200.00		203'881.00	
3119	Übrige nicht aktivierbare Anlagen	3'500.00		1'000.00		740.00	
312	Ver- und Entsorgung Liegenschaften VV	570'800.00		474'700.00		497'013.15	
3120	Ver- und Entsorgung Liegenschaften VV	570'800.00		474'700.00		497'013.15	
313	Dienstleistungen und Honorare	2'524'161.00		2'670'429.00		2'522'583.19	
3130	Dienstleistungen Dritter	1'731'036.00		1'896'797.00		1'842'174.04	
3131	Planungen und Projektierungen Dritter	45'500.00		40'000.00		42'507.90	
3132	Honor.ext.Berater,Gutachter,Fachexp.etc.	269'100.00		342'500.00		246'741.95	
3133	Informatik-Nutzungsaufwand	291'200.00		225'100.00		235'394.30	
3134	Sachversicherungsprämien	125'425.00		109'832.00		98'205.15	
3136	Honorare privatärztlicher Tätigkeit	51'300.00		46'000.00		47'656.00	
3137	Steuern und Abgaben	10'600.00		10'200.00		9'903.85	

Nummer	Erfolgsrechnung Sachgruppengliederung	Budget 2024		Budget 2023		Jahresrechnung 2022	
		Aufwand	Ertrag	Aufwand	Ertrag	Aufwand	Ertrag
314	Baulicher und betrieblicher Unterhalt	2'008'700.00		1'986'317.00		2'152'838.05	
3140	Unterhalt an Grundstücken	352'500.00		350'600.00		313'018.20	
3141	Unterhalt Strassen/Verkehrswege	386'000.00		386'000.00		363'091.20	
3142	Unterhalt Wasserbau	82'000.00		80'000.00		89'945.00	
3143	Unterhalt übrige Tiefbauten	449'500.00		445'500.00		362'674.45	
3144	Unterhalt Hochbauten, Gebäude	738'700.00		724'217.00		1'024'109.20	
315	Unterhalt Mobilien u.immater.Anlagen	453'600.00		430'700.00		352'447.20	
3151	Unterh.App.,Masch.,Geräte,Fahrz.,Werkz.	171'800.00		197'600.00		161'402.85	
3158	Unterhalt immaterielle Anlagen	277'700.00		230'000.00		186'588.15	
3159	Unterhalt übrige mobile Anlagen	4'100.00		3'100.00		4'456.20	
316	Mieten, Leasing, Pachten, Benützungsggeb.	51'800.00		608'400.00		597'305.35	
3160	Miete und Pacht Liegenschaften	22'800.00		562'400.00		571'011.25	
3161	Mieten, Benützungskosten Anlagen	8'500.00		8'800.00			
3162	Raten für operatives Leasing	20'500.00		37'200.00		26'294.10	
317	Spesenentschädigungen	411'220.00		436'750.00		306'659.75	
3170	Reisekosten und Spesen	174'770.00		165'650.00		158'493.90	
3171	Exkursionen, Schulreisen und Lager	236'450.00		271'100.00		148'165.85	
318	Wertberichtigungen auf Forderungen	426'913.00		456'382.00		156'128.52	
3180	Wertberichtigungen auf Forderungen			10'000.00		-305'996.59	
3181	Tatsächliche Forderungsverluste	426'913.00		446'382.00		462'125.11	
319	Verschiedener Betriebsaufwand	49'500.00		55'500.00		39'698.90	
3190	Schadenersatzleistungen/Selbstbehalte	1'000.00				1'466.10	
3192	Abgeltung von Rechten	27'500.00		27'500.00		26'940.70	
3199	Übriger Betriebsaufwand	21'000.00		28'000.00		11'292.10	

Nummer	Erfolgsrechnung Sachgruppengliederung	Budget 2024		Budget 2023		Jahresrechnung 2022	
		Aufwand	Ertrag	Aufwand	Ertrag	Aufwand	Ertrag
33	Abschreibungen Verwaltungsvermögen	2'759'102.00		2'796'640.00		2'552'072.15	
330	Sachanlagen VV	2'701'031.00		2'682'100.00		2'428'387.15	
3300	Planm.Abschreibungen Sachanlagen	2'701'031.00		2'682'100.00		2'428'387.15	
332	Abschreibungen immaterielle Anlagen	58'071.00		114'540.00		123'685.00	
3320	Planm.Abschreibungen immat.Anlagen	58'071.00		114'540.00		123'685.00	
34	Finanzaufwand	575'701.00		401'193.00		383'720.14	
340	Zinsaufwand	522'801.00		374'893.00		331'305.75	
3401	Verzins.kurzfr.Finanzverbindlichkeiten			7'500.00		402.55	
3406	Verzins.langfr.Finanzverbindlichkeiten	522'801.00		367'393.00		330'903.20	
343	Liegenschaftenaufwand Finanzvermögen	24'300.00		23'300.00		18'063.10	
3430	Baulicher Unterhalt Liegenschaften FV	7'000.00		6'000.00		915.10	
3439	Übriger Liegenschaftsaufwand FV	17'300.00		17'300.00		17'148.00	
349	Verschiedener Finanzaufwand	28'600.00		3'000.00		34'351.29	
3499	Übriger Finanzaufwand	28'600.00		3'000.00		34'351.29	
35	Einlagen in Fonds und Spezialfinanzierungen	50'710.00		318'486.00		74'239.70	
350	Einlagen in Fonds u.Spez.fin.im FK	710.00				457.70	
3501	Einlagen in Fonds des FK	710.00				457.70	
351	Einlagen in Fonds u.Spez.fin.im EK	50'000.00		318'486.00		73'782.00	
3510	Einlagen in Spezialfinanzierungen EK	50'000.00		318'486.00		73'782.00	

Nummer	Erfolgsrechnung Sachgruppengliederung	Budget 2024		Budget 2023		Jahresrechnung 2022	
		Aufwand	Ertrag	Aufwand	Ertrag	Aufwand	Ertrag
36	Transferaufwand	30'581'637.00		23'145'179.00		23'393'088.17	
361	Entschädigungen an Gemeinwesen	6'984'704.00		6'746'061.00		6'114'211.32	
3611	Entschädigungen an Kantone	528'910.00		569'122.00		496'964.74	
3612	Entsch. an Gemeinden und Zweckverände	5'640'794.00		5'386'939.00		4'766'246.58	
3614	Entschädigungen an öff. Unternehmungen	815'000.00		790'000.00		851'000.00	
363	Beiträge an Gemeinwesen und Dritte	23'295'464.00		16'096'618.00		16'975'082.35	
3631	Beiträge an Kantone	4'978'800.00		3'850'991.00		4'476'950.20	
3632	Beiträge an Gemeinden und Zweckverbände	3'919'813.00		3'523'404.00		3'824'578.17	
3634	Beiträge an öffentliche Unternehmungen	39'600.00		43'000.00		39'025.15	
3635	Beiträge an private Unternehmungen	124'700.00		1'576'840.00		1'749'172.05	
3636	Beitr.an priv.Organisat.o.Erwerbszweck	714'697.00		1'318'683.00		781'174.62	
3637	Beiträge an private Haushalte	13'507'854.00		5'773'700.00		6'092'582.16	
3638	Beiträge an das Ausland	10'000.00		10'000.00		11'600.00	
366	Abschreibungen Investitionsbeiträge	301'469.00		302'500.00		303'794.50	
3660	Planm.Abschreibungen Investitionsbeitr.	301'469.00		302'500.00		303'794.50	
38	Ausserordentlicher Aufwand					250'600.00	
383	Zusätzliche Abschreibungen					250'600.00	
3830	Zusätzliche Abschreibungen Sachanlagen VV					80'369.00	
3832	Zusätzliche Abschreibungen Immaterielle Anlagen					170'231.00	
39	Interne Verrechnungen	5'019'687.00		2'332'592.00		2'598'333.39	
391	Dienstleistungen	2'595'975.00		2'083'120.00		2'333'062.65	
3910	Int.Verr.von Dienstleistungen	2'595'975.00		2'083'120.00		2'333'062.65	
392	Pacht, Mieten, Benützungskosten	496'230.00					
3920	Int.Verr.von Pacht,Mieten,Benützungsk.	496'230.00					

Nummer	Erfolgsrechnung Sachgruppengliederung	Budget 2024		Budget 2023		Jahresrechnung 2022	
		Aufwand	Ertrag	Aufwand	Ertrag	Aufwand	Ertrag
393	Betriebs- und Verwaltungskosten	1'790'782.00		181'330.00		195'731.05	
3930	Int. Verr. von Betriebs- u. Verwaltungsk.	1'790'782.00		181'330.00		195'731.05	
394	Zinsen und Finanzaufwand	136'700.00		68'142.00		69'539.69	
3940	Interne Verrechnung von Zinsen und Finanzaufwand	136'700.00		68'142.00		69'539.69	
4	Ertrag		67'798'289.00		56'435'636.00		57'788'076.22
40	Fiskalertrag		31'386'400.00		28'509'534.00		28'497'644.34
400	Direkte Steuern natürliche Personen		27'463'800.00		24'730'994.00		24'909'829.24
4000	Einkommens-, Vermögenssteuern natürliche Personen		26'846'900.00		24'163'462.00		24'305'547.55
4002	Quellensteuern natürliche Personen		616'900.00		567'532.00		604'281.69
401	Direkte Steuern juristische Personen		2'662'000.00		2'436'600.00		2'352'443.70
4010	Gewinn- und Kapitalsteuern juristische Personen		2'662'000.00		2'436'600.00		2'352'443.70
402	Übrige direkte Steuern		1'187'800.00		1'272'348.00		1'164'111.40
4022	Vermögensgewinnsteuern		1'187'800.00		1'272'348.00		1'164'111.40
403	Besitz- und Aufwandsteuern		72'800.00		69'592.00		71'260.00
4033	Hundesteuern		72'800.00		69'592.00		71'260.00
41	Regalien und Konzessionen		250'000.00		356'000.00		287'580.75
412	Konzessionen		250'000.00		356'000.00		287'580.75
4120	Konzessionen		250'000.00		356'000.00		287'580.75
42	Entgelte		7'575'207.00		5'010'495.00		5'229'045.99
420	Ersatzabgaben		440'000.00		450'000.00		438'287.22
4200	Ersatzabgaben		440'000.00		450'000.00		438'287.22

Nummer	Erfolgsrechnung Sachgruppengliederung	Budget 2024		Budget 2023		Jahresrechnung 2022	
		Aufwand	Ertrag	Aufwand	Ertrag	Aufwand	Ertrag
421	Gebühren für Amtshandlungen		270'500.00		272'582.00		273'108.73
4210	Gebühren für Amtshandlungen		270'500.00		272'582.00		273'108.73
424	Benützungsgebühren u.Dienstleistungen		3'140'800.00		3'288'000.00		3'318'595.24
4240	Benützungsgebühren und Dienstleistungen		3'140'800.00		3'288'000.00		3'318'595.24
425	Erlös aus Verkäufen		1'800.00		70'880.00		73'321.20
4250	Verkäufe		1'800.00		70'880.00		73'321.20
426	Rückerstattungen und Kostenbeteiligungen		3'719'707.00		927'033.00		1'124'408.40
4260	Rückerstattungen und Kostenbeteiligungen Dritter		3'719'707.00		927'033.00		1'124'408.40
427	Bussen		2'400.00		2'000.00		1'325.20
4270	Bussen		2'400.00		2'000.00		1'325.20
44	Finanzertrag		550'350.00		1'037'018.00		1'166'539.82
440	Zinsertrag		178'000.00		143'268.00		174'434.02
4400	Zinsen flüssige Mittel						2.25
4401	Zinsen Forderungen und Kontokorrente		178'000.00		143'268.00		174'431.77
441	Realisierte Gewinne FV						26'900.00
4411	Gewinn aus Verkäufen von Sachanlagen FV						26'900.00
442	Beteiligungsertrag FV		1'600.00		1'500.00		1'651.00
4420	Dividenden		1'600.00		1'500.00		1'651.00
443	Liegenschaftenertrag FV		21'000.00		21'000.00		21'003.75
4430	Pacht- und Mietzinse Liegenschaften FV		21'000.00		21'000.00		21'003.75
444	Wertberichtigungen Anlagen FV						5'016.50
4440	Marktwertanpassungen Wertschriften						5'016.50

Nummer	Erfolgsrechnung Sachgruppengliederung	Budget 2024		Budget 2023		Jahresrechnung 2022	
		Aufwand	Ertrag	Aufwand	Ertrag	Aufwand	Ertrag
445	Finanzertrag a.Darlehen u.Beteil.VV		26'850.00		288'350.00		27'475.00
4451	Erträge aus Beteiligungen VV		26'850.00		288'350.00		27'475.00
446	Finanzertrag von öffentlichen Unternehmungen		260'000.00				260'000.00
4462	Zweckverbände, selbständige und unselbständige Werke		260'000.00				260'000.00
447	Liegenschaftenertrag VV		62'900.00		582'900.00		642'925.40
4470	Pacht- und Mietzinse Liegenschaften VV		62'400.00		582'900.00		584'681.75
4479	Übrige Erträge Liegenschaften VV		500.00				58'243.65
449	Übriger Finanzertrag						7'134.15
4499	Übriger Finanzertrag						7'134.15
45	Entnahmen Fonds u.Spezialfinanzierungen		699'746.00		817'141.00		751'489.77
451	Entnahmen aus Fonds u.Spez.fin.EK		699'746.00		817'141.00		751'489.77
4510	Entnahmen aus Spezialfinanzierungen d.EK		699'746.00		817'141.00		751'489.77
46	Transferertrag		21'747'669.00		17'804'068.00		18'688'204.41
461	Entschädigungen von Gemeinwesen		5'724'833.00		897'783.00		1'300'895.80
4610	Entschädigungen vom Bund		2'000.00		2'000.00		
4611	Entschädigung von Kantonen		3'631'799.00		148'712.00		146'298.90
4612	Entschädigungen von Gemeinden und Zweckverbänden		2'091'034.00		747'071.00		1'154'596.90
462	Finanz- und Lastenausgleich		2'265'577.00		2'682'682.00		3'692'900.00
4621	Beitrag Finanz- und Lastenausgleich		2'265'577.00		2'682'682.00		3'692'900.00
463	Beiträge von Gemeinwesen und Dritten		13'742'259.00		14'218'603.00		13'681'624.16
4630	Beiträge vom Bund		156'000.00				17'602.00
4631	Beiträge von Kantonen		5'667'902.00		5'403'950.00		5'989'629.06
4632	Beiträge von Gemeinden und Zweckverbänden		7'542'357.00		8'667'653.00		7'606'873.29
4635	Beiträge von privaten Unternehmungen						3'025.00

Nummer	Erfolgsrechnung Sachgruppengliederung	Budget 2024		Budget 2023		Jahresrechnung 2022	
		Aufwand	Ertrag	Aufwand	Ertrag	Aufwand	Ertrag
4636	Beitr.v.priv.Organisationen o.Erwerbszw.		55'000.00		55'000.00		51'015.36
4637	Beiträge von privaten Haushalten		321'000.00		92'000.00		13'479.45
469	Verschiedener Transferertrag		15'000.00		5'000.00		12'784.45
4699	Rückverteilungen		15'000.00		5'000.00		12'784.45
48	Ausserordentlicher Ertrag		569'230.00		569'230.00		569'237.75
489	Entnahmen aus dem Eigenkapital		569'230.00		569'230.00		569'237.75
4893	Entnahmen aus Vorfinanzierungen des EK		125'750.00		125'750.00		125'758.00
4896	Entnahmen aus Neubewertungsreserven		443'480.00		443'480.00		443'479.75
49	Interne Verrechnungen		5'019'687.00		2'332'150.00		2'598'333.39
491	Dienstleistungen		2'595'975.00		2'083'120.00		2'333'062.65
4910	Int.Verr.von Dienstleistungen		2'595'975.00		2'083'120.00		2'333'062.65
492	Pacht, Mieten, Benützungskosten		496'230.00				
4920	Int.Verr.von Pacht, Mieten,Benützungsk.		496'230.00				
493	Betriebs- und Verwaltungskosten		1'790'782.00		181'330.00		195'731.05
4930	Int.Verr.von Betriebs- u.Verwaltungsk.		1'790'782.00		181'330.00		195'731.05
494	Interne Verrechnung von Zinsen und Finanzaufwand		136'700.00		67'700.00		69'539.69
4940	Interne Verrechnung von Zinsen und Finanzaufwand		136'700.00		67'700.00		69'539.69
9	Abschlusskonten		1'529'092.00		1'632'798.00	1'666'460.97	
90	Abschluss Erfolgsrechnung		1'529'092.00		1'632'798.00	1'666'460.97	
900	Abschluss Erfolgsrechnung		1'529'092.00		1'632'798.00	1'666'460.97	
9000	Ertragsüberschuss					1'666'460.97	
9001	Aufwandüberschuss		1'529'092.00		1'632'798.00		

Investitionsrechnung

Investitionsrechnung Zusammenzug		Budget 2024		Budget 2023		Jahresrechnung 2022	
		Ausgaben	Einnahmen	Ausgaben	Einnahmen	Ausgaben	Einnahmen
	FUNKTIONALE GLIEDERUNG	10'775'038.00	10'775'038.00	9'005'920.00	9'005'920.00	4'698'737.85	4'698'737.85
00	Allgemeine Verwaltung	900'000.00				455'883.05	35'835.00
	Nettoergebnis		900'000.00				420'048.05
1	Öffentliche Ordnung und Sicherheit, Verteidigung	720'000.00	216'000.00	491'000.00	610'000.00	368'745.45	184'372.75
	Nettoergebnis		504'000.00	119'000.00			184'372.70
2	Bildung	2'396'000.00		3'040'000.00		707'918.90	
	Nettoergebnis		2'396'000.00		3'040'000.00		707'918.90
3	Kultur, Sport und Freizeit, Kirche	820'000.00		845'920.00		10'512.80	
	Nettoergebnis		820'000.00		845'920.00		10'512.80
5	Soziale Sicherheit					31'801.00	
	Nettoergebnis						31'801.00
6	Verkehr	2'936'694.00	395'000.00	2'204'000.00	350'000.00	1'201'851.50	34'675.70
	Nettoergebnis		2'541'694.00		1'854'000.00		1'167'175.80
7	Umweltschutz und Raumordnung	1'956'344.00	435'000.00	1'410'000.00	55'000.00	904'876.25	762'265.45
	Nettoergebnis		1'521'344.00		1'355'000.00		142'610.80
9	Finanzen und Steuern	1'046'000.00	9'729'038.00	1'015'000.00	7'990'920.00	1'017'148.90	3'681'588.95
	Nettoergebnis	8'683'038.00		6'975'920.00		2'664'440.05	

		Budget 2024	Budget 2023	Jahresrechnung 2022
	Investitionsausgaben			
50	Sachanlagen	9'729'038.00	7'990'920.00	3'665'923.45
52	Immaterielle Anlagen			
54	Darlehen			
55	Beteiligungen und Grundkapitalien			
56	Eigene Investitionsbeiträge			15'665.50
	Total Investitionsausgaben	9'729'038.00	7'990'920.00	3'681'588.95
	Investitionseinnahmen			
60	Übertrag von Sachanlagen in das Finanzvermögen	20'000.00		
62	Abgang immaterielle Anlagen			
63	Investitionsbeiträge für eigene Rechnung	1'026'000.00	1'015'000.00	1'017'148.90
64	Rückzahlung von Darlehen			
65	Übertragung von Beteiligungen			
66	Rückzahlung eigener Investitionsbeiträge			
	Total Investitionseinnahmen	1'046'000.00	1'015'000.00	1'017'148.90
	Investitionen im Verwaltungsvermögen			
	Total Investitionsausgaben	9'729'038.00	7'990'920.00	3'681'588.95
	Total Investitionseinnahmen	1'046'000.00	1'015'000.00	1'017'148.90
592	Übertrag Einnahmenüberschuss in ER			
	Nettoinvestitionen (-) / Einnahmeüberschuss (+)	-8'683'038.00	-6'975'920.00	-2'664'440.05

		Budget 2024		Budget 2023		Jahresrechnung 2022	
		Ausgaben	Einnahmen	Ausgaben	Einnahmen	Ausgaben	Einnahmen
0	FUNKTIONALE GLIEDERUNG	10'775'038.00	10'775'038.00	9'005'920.00	9'005'920.00	4'698'737.85	4'698'737.85
00	Allgemeine Verwaltung	900'000.00				455'883.05	35'835.00
	Nettoergebnis		900'000.00				420'048.05
02	Allgemeine Dienste	900'000.00				455'883.05	35'835.00
	Nettoergebnis		900'000.00				420'048.05
029	Verwaltungsliegenschaften, übrige	900'000.00				455'883.05	35'835.00
	Nettoergebnis		900'000.00				420'048.05
290	Verwaltungsliegenschaften, übrige	900'000.00				455'883.05	35'835.00
5040.02	Ersatz Heizung Gemeindehaus					18'802.40	
5040.04	Umbau 3. OG Gemeindehaus					3'700.00	
5040.05	GB 1767, Soziale Dienste					433'380.65	
5040.06	Umbau zentraler Schalter Gemeindehaus	900'000.00					
6310.00	Förderbeitrag Kanton Ersatz Heizung Gemeindehaus						35'835.00
1	Öffentliche Ordnung und Sicherheit, Verteidigung	720'000.00	216'000.00	491'000.00	610'000.00	368'745.45	184'372.75
	Nettoergebnis		504'000.00	119'000.00			184'372.70
15	Feuerwehr	560'000.00	196'000.00	491'000.00	610'000.00	368'745.45	184'372.75
	Nettoergebnis		364'000.00	119'000.00			184'372.70
150	Feuerwehr	560'000.00	196'000.00	491'000.00	610'000.00	368'745.45	184'372.75
	Nettoergebnis		364'000.00	119'000.00			184'372.70
1500	Feuerwehr	560'000.00	196'000.00	491'000.00	610'000.00	368'745.45	184'372.75
5060.07	Ersatz Hubretter			491'000.00		368'745.45	
5060.08	Ersatz Wechselladefahrzeug 1	240'000.00					

		Budget 2024		Budget 2023		Jahresrechnung 2022	
		Ausgaben	Einnahmen	Ausgaben	Einnahmen	Ausgaben	Einnahmen
5060.09	Ersatz Wechselladefahrzeug 2	240'000.00					
5060.10	Ersatz Atemschutzfahrzeug	80'000.00					
6310.16	Sub. SGV Hubretter				610'000.00		184'372.75
6310.17	Sub. SGV Wechselladefahrzeug 1		84'000.00				
6310.18	Sub. SGV Wechselladefahrzeug 2		84'000.00				
6310.19	Sub. Atemschutzfahrzeug		28'000.00				
16	Verteidigung	160'000.00	20'000.00				
	Nettoergebnis		140'000.00				
162	Zivile Verteidigung	160'000.00	20'000.00				
	Nettoergebnis		140'000.00				
1620	Zivilschutz	160'000.00	20'000.00				
5040.01	Sanierung Unterterrainabdichtung ZSA Grüngen	160'000.00					
6040.01	Versicherungsbeiträge Grundeigentümer		20'000.00				
2	Bildung	2'396'000.00		3'040'000.00		707'918.90	
	Nettoergebnis		2'396'000.00		3'040'000.00		707'918.90
21	Volksschule	2'396'000.00		3'040'000.00		707'918.90	
	Nettoergebnis		2'396'000.00		3'040'000.00		707'918.90
212	Primarstufe II	107'000.00		81'000.00		52'218.15	
	Nettoergebnis		107'000.00		81'000.00		52'218.15
2120	Primarschule	107'000.00		81'000.00		52'218.15	
5060.01	EDV-Hardware für Schule 2021 - 2024	55'000.00		55'000.00		52'218.15	
5060.02	Interaktive Wandtafeln 2021-2024	52'000.00		26'000.00			

		Budget 2024		Budget 2023		Jahresrechnung 2022	
		Ausgaben	Einnahmen	Ausgaben	Einnahmen	Ausgaben	Einnahmen
213	Sekundarstufe I	13'000.00		39'000.00		70'418.80	
	Nettoergebnis		13'000.00		39'000.00		70'418.80
2136	Kreisschule	13'000.00		39'000.00		70'418.80	
5060.09	EDV-Hardware für Schule 2021-2024	5'000.00		5'000.00		9'953.20	
5060.10	Interaktive Wandtafeln 2021-2024	8'000.00		34'000.00		60'465.60	
217	Schulliegenschaften	2'276'000.00		2'920'000.00		585'281.95	
	Nettoergebnis		2'276'000.00		2'920'000.00		585'281.95
2170	Schulliegenschaften	2'276'000.00		2'920'000.00		585'281.95	
5040.15	Sanierung Bleichemattschulhaus					23'329.65	
5040.20	Sanierung Bezirksschulhaus					1'984.95	
5040.25	Planungskredit Feuerwehr/Schule Werkhof					27'329.65	
5040.26	Planungskredit Kindergärten/kids&teens	65'000.00					
5040.29	Ersatzneubau Kindergarten Grütt	400'000.00					
5040.33	Feinstaubfilteranlage Holzschneitzelheizung einbauen			120'000.00		5'382.10	
5040.34	Sanierung Feuerwehr/Schule Werkhof	300'000.00		2'500'000.00		77'745.95	
5040.35	Arealentwicklung Bleichematt, Mühlematt (inkl. k&t)	300'000.00		300'000.00		12'264.90	
5040.36	Schulraumprovisorien Bleichematt/Mühlematt					364'411.40	
5040.38	Schulraumprovisorium Mühlematt (Gebäude)	680'000.00					
5040.39	Provisorium 10. Kindergarten (Gebäude)	326'000.00					
5060.08	Schulraumprovisorien Bleichematt/Mühlematt					72'833.35	
5060.09	Schulraumprovisorium Mühlematt (Ausstattung)	165'000.00					
5040.39	Provisorium 10. Kindergarten (Ausstattung)	40'000.00					

		Budget 2024		Budget 2023		Jahresrechnung 2022	
		Ausgaben	Einnahmen	Ausgaben	Einnahmen	Ausgaben	Einnahmen
3	Kultur, Sport und Freizeit, Kirche	820'000.00		845'920.00		10'512.80	
	Nettoergebnis		820'000.00		845'920.00		10'512.80
34	Sport und Freizeit	820'000.00		845'920.00		10'512.80	
	Nettoergebnis		820'000.00		845'920.00		10'512.80
341	Sport	790'000.00		495'920.00		8'441.00	
	Nettoergebnis		790'000.00		495'920.00		8'441.00
3412	Freibad	530'000.00		495'920.00		8'441.00	
5040.01	Schwimmbad Eichholz	530'000.00		495'920.00		8'441.00	
3415	Fussballstadion	260'000.00					
5010.00	Flutlichtanlage umrüsten auf LED (Var. 2)	260'000.00					
342	Freizeit	30'000.00		350'000.00		2'071.80	
	Nettoergebnis		30'000.00		350'000.00		2'071.80
3422	Kinderspielplätze	30'000.00		350'000.00		2'071.80	
5030.01	Gemeindenspielplatz Gustav-Eisenmann-Platz	30'000.00		350'000.00		2'071.80	
5	Soziale Sicherheit					31'801.00	
	Nettoergebnis						31'801.00
54	Familie und Jugend					31'801.00	
	Nettoergebnis						31'801.00
544	Jugendschutz					31'801.00	
	Nettoergebnis						31'801.00

		Budget 2024		Budget 2023		Jahresrechnung 2022	
		Ausgaben	Einnahmen	Ausgaben	Einnahmen	Ausgaben	Einnahmen
5440	Jugenschutz allgemein					31'801.00	
5040.00	Umbau/Sanierung Jugendhaus					31'801.00	
6	Verkehr	2'936'694.00	395'000.00	2'204'000.00	350'000.00	1'201'851.50	34'675.70
	Nettoergebnis		2'541'694.00		1'854'000.00		1'167'175.80
61	Strassenverkehr	2'736'694.00	395'000.00	2'204'000.00	350'000.00	1'201'851.50	34'675.70
	Nettoergebnis		2'341'694.00		1'854'000.00		1'167'175.80
613	Kantonsstrassen					15'665.50	
	Nettoergebnis						15'665.50
6130	Kantonsstrassen					15'665.50	
5610.01	Kreisel (Pfortner) Bürenstr./Entl. West					15'665.50	
615	Gemeindestrassen	2'736'694.00	395'000.00	2'204'000.00	350'000.00	1'186'186.00	34'675.70
	Nettoergebnis		2'341'694.00		1'854'000.00		1'151'510.30
6150	Gemeindestrassen	2'736'694.00	395'000.00	1'869'000.00	350'000.00	994'807.40	34'675.70
5010.15	Belagseinbauten 2021					289'053.35	
5010.32	Belagseinbauten 2020					2'129.00	
5010.33	Schöngrünstrasse Abschnitt A	221'182.00				10'500.75	
5010.34	Schöngrünstrasse Abschnitt B	223'215.00				5'061.90	
5010.35	Schöngrünstrasse Abschnitt C	352'383.00				893.90	
5010.37	LED-Beleuchtung Gemeindegebiet Teil II + III					505'710.00	
5010.39	Belagseinbauten Gemeindestrassen 2022	365'914.00				43'194.45	
5010.40	Projekte öffentliche Beleuchtung 2022					64'876.55	
5010.41	Belagseinbauten Gemeindestrassen Unterbiberiststrasse					73'387.50	
5010.43	Öffentliche Beleuchtung 2023			145'000.00			
5010.45	Belagseinbauten Gemeindestrasse 2023			630'000.00			
5010.46	Sanierung und Verbreiterung Brücke BLS Emme	1'094'000.00		1'094'000.00			

		Budget 2024		Budget 2023		Jahresrechnung 2022	
		Ausgaben	Einnahmen	Ausgaben	Einnahmen	Ausgaben	Einnahmen
5010.47	Strassensanierung 2024	350'000.00					
5010.48	Öffentliche Beleuchtung 2023	130'000.00					
6310.01	Subvention Brücke BLS Emme		350'000.00		350'000.00		
6371.30	Grundeigentümerbeiträge Zelgliweg						34'675.70
6371.32	Gundeigentümerbeiträge 2024		45'000.00				
6153	Werkhof			335'000.00		191'378.60	
5040.51	Salzsilo 35m3 inkl. Installationsarbeiten					53'577.20	
5040.52	Installation Aluhalle (ehem. Feuerwehr) bei Werkhof inkl. Belag			75'000.00			
5060.11	Ersatz Holder					136'698.10	
5060.12	Ersatz Stapler Elektro					1'103.30	
5060.13	Ersatz Aebi durch Viktor Meili M 3500			260'000.00			
62	Öffentlicher Verkehr	200'000.00					
	Nettoergebnis		200'000.00				
623	Agglomerationsverkehr	200'000.00					
	Nettoergebnis		200'000.00				
6230	Agglomerationsverkehr	200'000.00					
5040.61	Bushaltestellen	200'000.00					
7	Umweltschutz und Raumordnung	1'956'344.00	435'000.00	1'410'000.00	55'000.00	904'876.25	762'265.45
	Nettoergebnis		1'521'344.00		1'355'000.00		142'610.80
71	Wasserversorgung	1'436'344.00	85'000.00	655'000.00	55'000.00	409'796.85	546'684.05
	Nettoergebnis		1'351'344.00		600'000.00	136'887.20	
710	Wasserversorgung	1'436'344.00	85'000.00	655'000.00	55'000.00	409'796.85	546'684.05
	Nettoergebnis		1'351'344.00		600'000.00	136'887.20	

		Budget 2024		Budget 2023		Jahresrechnung 2022	
		Ausgaben	Einnahmen	Ausgaben	Einnahmen	Ausgaben	Einnahmen
7101	Wasserversorgung SF	1'436'344.00	85'000.00	655'000.00	55'000.00	409'796.85	546'684.05
5031.12	Erschliessung Schöngrünareal					1'444.95	
5031.16	Wasserleitungersatz 2020					60'862.05	
5031.17	Wasserleitungersatz 2021					142'351.50	
5031.18	Wasserleitungersatz 2022	506'344.00				127'034.45	
5031.19	Wasserleitungersatz Unterbiberiststrasse					78'103.90	
5031.20	Wasserleitungersatz 2023			655'000.00			
5031.21	Wasserleitungersatz 2024	720'000.00					
5031.22	Ortomaten Lecküberwachung	210'000.00					
6310.60	Beiträge der Gebäudeversicherung WV						17'186.65
6310.62	SGV-Beiträge 2020						15'490.25
6310.65	SGV-Beiträge				55'000.00		
6310.66	Beiträge der Gebäudeversicherung WV 2024		50'000.00				
6370.60	Anschlussgebühren WV						66'000.00
6370.70	Anschlussgebühren WV 2024		35'000.00				
6371.11	Erschliessungsbeitrag Schöngrünareal						418'720.55
6371.15	Grundeigentümerbeiträge Zelglistrasse						29'286.60
72	Abwasserbeseitigung	520'000.00	350'000.00	605'000.00		216'486.75	215'581.40
	Nettoergebnis		170'000.00		605'000.00		905.35
720	Abwasserbeseitigung	520'000.00	350'000.00	605'000.00		216'486.75	215'581.40
	Nettoergebnis		170'000.00		605'000.00		905.35
7201	Abwasserbeseitigung SF	520'000.00	350'000.00	605'000.00		216'486.75	215'581.40
5032.13	Kanalisationersatz 2020					15'330.25	
5032.14	Kanalisationersatz/Sanierung 2021					58'850.15	
5032.15	Kanalisationsleitungersatz/Sanierung 2022					137'957.15	
5032.16	Kanalisationersatz/Sanierung 2023			605'000.00		4'349.20	
5032.17	Kanalisationersatz 2024	520'000.00					
6370.70	Anschlussgebühren ABW		50'000.00				215'581.40

		Budget 2024		Budget 2023		Jahresrechnung 2022	
		Ausgaben	Einnahmen	Ausgaben	Einnahmen	Ausgaben	Einnahmen
6371.10	Erschliessungsbeiträge ABW 2024		300'000.00				
73	Abfallbeseitigung					68'186.80	
	Nettoergebnis						68'186.80
730	Abfallbeseitigung					68'186.80	
	Nettoergebnis						68'186.80
7301	Abfallbeseitigung SF					68'186.80	
5043.02	Sammelstelle Werkhof					68'186.80	
74	Verbauungen			150'000.00		150'000.00	
	Nettoergebnis				150'000.00		150'000.00
741	Gewässerverbauungen			150'000.00		150'000.00	
	Nettoergebnis				150'000.00		150'000.00
7410	Gewässerverbauungen			150'000.00		150'000.00	
5020.02	Hochwasserschutzdamm Emme II			150'000.00		150'000.00	
76	Bekämpfung von Umweltverschmutzung					60'405.85	
	Nettoergebnis						60'405.85
769	Übrige Bekämpfung von Umweltverschmutzung					60'405.85	
	Nettoergebnis						60'405.85
7690	Übrige Bekämpfung von Umweltverschmutzung					60'405.85	
5010.00	Technische Studie ehem. Abfalldeponie Junkholz/Brüggmatt					60'405.85	
9	Finanzen und Steuern	1'046'000.00	9'729'038.00	1'015'000.00	7'990'920.00	1'017'148.90	3'681'588.95
	Nettoergebnis	8'683'038.00		6'975'920.00		2'664'440.05	

		Budget 2024		Budget 2023		Jahresrechnung 2022	
		Ausgaben	Einnahmen	Ausgaben	Einnahmen	Ausgaben	Einnahmen
99	Nicht aufgeteilte Posten	1'046'000.00	9'729'038.00	1'015'000.00	7'990'920.00	1'017'148.90	3'681'588.95
	Nettoergebnis	8'683'038.00		6'975'920.00		2'664'440.05	
999	Abschluss	1'046'000.00	9'729'038.00	1'015'000.00	7'990'920.00	1'017'148.90	3'681'588.95
	Nettoergebnis	8'683'038.00		6'975'920.00		2'664'440.05	
9990	Abschluss	1'046'000.00	9'729'038.00	1'015'000.00	7'990'920.00	1'017'148.90	3'681'588.95
5900.00	Passivierte Einnahmen	611'000.00		960'000.00		254'883.45	
5900.10	Passivierte Einnahmen SF WV	85'000.00		55'000.00		546'684.05	
5900.20	Passivierte Einnahmen SF ABW	350'000.00				215'581.40	
6900.00	Aktivierte Ausgaben		7'772'694.00		6'730'920.00		2'987'118.55
6900.10	Aktivierte Ausgaben SF WV		1'436'344.00		655'000.00		409'796.85
6900.20	Aktivierte Ausgaben SF ABW		520'000.00		605'000.00		216'486.75
6900.30	Aktivierte Ausgaben SF ABF						68'186.80

		Budget 2024		Budget 2023		Rechnung 2022	
		Ausgaben	Einnahmen	Ausgaben	Einnahmen	Ausgaben	Einnahmen
	Investitionsrechnung	10'775'038.00	10'775'038.00	9'005'920.00	9'005'920.00	34'308'872.30	36'640'863.65
5	Investitionsausgaben	10'775'038.00		9'005'920.00		34'308'872.30	
50	Sachanlagen	9'729'038.00		7'990'920.00		27'645'176.90	
5000	Grundstücke					19'922.80	
5010	Strassen/Verkehrswege	2'996'694.00		1'869'000.00		2'965'303.35	
5020	Wasserbau			150'000.00		895'053.35	
5030	Tiefbau allgemein			350'000.00		2'071.80	
5031	Tiefbau Wasserversorgung	1'436'344.00		655'000.00		3'849'611.20	
5032	Tiefbau Abwasserbeseitigung	520'000.00		605'000.00		1'026'998.90	
5040	Hochbauten allgemein	3'891'000.00		3'490'920.00		17'871'267.05	
5043	Hochbauten Abfallbeseitigung					68'186.80	
5060	Mobilien, Maschinen, Fahrzeuge allgemein	885'000.00		871'000.00		895'848.70	
5061	Mobilien, Maschinen, Fahrzeuge Wasserversorgung					50'912.95	
52	Immaterielle Anlagen					494'790.25	
5290	Übrige immaterielle Anlagen allgemein					494'790.25	
56	Eigene Investitionsbeiträge					1'138'099.00	
5610	Kantone					1'138'099.00	
59	Übertrag an Bilanz	1'046'000.00		1'015'000.00		5'030'806.15	
5900	Passivierungen	1'046'000.00		1'015'000.00		4'944'680.95	
5920	Einnahmeüberschuss ER					86'125.20	

		Budget 2024		Budget 2023		Rechnung 2022	
		Ausgaben	Einnahmen	Ausgaben	Einnahmen	Ausgaben	Einnahmen
6	Investitionseinnahmen		10'775'038.00		9'005'920.00		36'640'863.65
60	Übertrag.Sachanlagen ins Finanzvermögen		20'000.00				
6040	Übertragung von Hochbauten		20'000.00				
63	Investitionsbeiträge f.eigene Rechnung		1'026'000.00		1'015'000.00		2'317'632.95
6310	Kantone		631'000.00		1'015'000.00		1'023'774.60
6370	Anschlussgebühren Private Haushalte		50'000.00				382'397.80
6371	Erschliessungsbeiträge Private Haushalten		345'000.00				911'460.55
69	Übertrag an Bilanz		9'729'038.00		7'990'920.00		34'323'230.70
6900	Aktivierungen		9'729'038.00		7'990'920.00		34'323'230.70
	Nettoinvestitionen	8'683'038.00		6'975'920.00		29'292'424.55	

Anhang zum Budget

Anhang

Ausweis Bestimmung Werterhalt

A7.1 Ausweis Wiederbeschaffungswert und Bestimmung Pflichteinlage Werterhalt Wasserversorgung							
Anlagekategorie	Wiederbeschaffungswert 1.1.	Zuwachs	Wiederbeschaffungswert 31.12.	betriebswirtschaftliche Abschreibungen bzw. Werterhalt	Pflichteinlage Werterhalt SOLL vor Abschreibung	vorgenommene Abschreibungen	Betrag in Fr.
							Pflichteinlage Werterhalt IST
Wasserfassungen	413'200	0	413'200	0.5000%	2'066	0	2'066
Reservoir	5'448'060	0	5'448'060	0.3750%	20'430	0	20'430
Pumpwerke	1'545'075	0	1'545'075	0.5000%	7'725	1'724	6'001
Wasseraufbereitung	35'000	0	35'000	0.7500%	263	0	263
Leitungsnetz/Hydranten	55'550'408	0	55'550'408	0.3125%	173'595	257'127	-83'532
Messtechnik	720'000	0	720'000	1.2500%	9'000	0	9'000
							-45'772

A7.2 Ausweis Wiederbeschaffungswert und Bestimmung Pflichteinlage Werterhalt Abwasserbeseitigung							
Anlagekategorie	Wiederbeschaffungswert 1.1.	Zuwachs	Wiederbeschaffungswert 31.12.	betriebswirtschaftliche Abschreibungen bzw. Werterhalt	Pflichteinlage Werterhalt SOLL vor Abschreibung	vorgenommene Abschreibungen	Betrag in Fr.
							Pflichteinlage Werterhalt IST
Kanäle	69'477'039	0	69'477'039	0.3125%	217'116	180'607	36'509
Sonderbauwerke	2'690'000	0	2'690'000	0.5000%	13'450	0	13'450
Kläranlage	0	0	0	0.7500%	0	0	0
							49'959

Anhang

angefangene Arbeiten

Abschreibungstabelle

Konto / Anlage	Beschreibung	Ist-Anschaffungs-wert per 01.01.2023	Buchwert 01.01.2023	Zuwachs	Abgang	Anschaffungs-wert für Abschreibung 2023	Abschrei-bungs-Satz	Abschreibung 2023	Plan-Wert 31.12.2023 (Buchwert)	Zuwachs	Abgang	Anschaffungs-wert für Abschr. 2024	Abschrei-bungs-Satz	Abschreibung 2024	Plan-Wert 31.12.2024 (Buchwert)	
HRM1:																
0290.3300.25	Verwaltungsliegenschaft	2'222'018.00	808'018.00	0.00	0.00	2'222'018.00	9.09%	202'004.00	606'014.00	0.00	0.00	2'222'018.00	9.09%	202'004.00	404'010.00	
1500.3300.25	Mobilien Feuerwehr	1'040'000.00	378'182.00	0.00	0.00	1'040'000.00	9.09%	94'546.00	283'636.00	0.00	0.00	1'040'000.00	9.09%	94'546.00	189'090.00	
1610.3300.25	Schiessanlage Bannholz	190'000.00	69'090.00	0.00	0.00	190'000.00	9.09%	17'273.00	51'817.00	0.00	0.00	190'000.00	9.09%	17'273.00	34'544.00	
1620.3300.25	Zivilschutzanlagen	3.00	3.00	0.00	0.00	3.00	9.09%	0.00	3.00	0.00	0.00	3.00	9.09%	0.00	3.00	
2170.3300.25	Schuhlliegenschaften	3'814'501.85	1'415'019.00	0.00	0.00	3'814'501.85	9.09%	356'456.00	1'058'563.00	0.00	0.00	3'814'501.85	9.09%	356'456.00	702'107.00	
3415.3300.25	Fussballanlagen	288'002.00	104'728.00	0.00	0.00	288'002.00	9.09%	26'182.00	78'546.00	0.00	0.00	288'002.00	9.09%	26'182.00	52'364.00	
3422.3300.25	Kinderspielplätze	44'001.00	16'001.00	0.00	0.00	44'001.00	9.09%	4'000.00	12'001.00	0.00	0.00	44'001.00	9.09%	4'000.00	8'001.00	
5440.3300.25	Jugendschutz	112'000.00	40'726.00	0.00	0.00	112'000.00	9.09%	10'182.00	30'544.00	0.00	0.00	112'000.00	9.09%	10'182.00	20'362.00	
5730.3300.25	Asylwesen	2.00	2.00	0.00	0.00	2.00	9.09%	0.00	2.00	0.00	0.00	2.00	9.09%	0.00	2.00	
6130.3660.25	Kantonsstrassen	215'125.30	78'226.00	0.00	0.00	215'125.30	9.09%	19'557.00	58'669.00	0.00	0.00	215'125.30	9.09%	19'557.00	39'112.00	
6150.3300.25	Gemeindestrassen	3'690'204.25	1'341'898.00	0.00	0.00	3'690'204.25	9.09%	335'470.00	1'006'428.00	0.00	0.00	3'690'204.25	9.09%	335'470.00	670'958.00	
6153.3300.25	Werkhof	571'901.00	234'855.00	0.00	0.00	571'901.00	9.09%	51'990.00	182'865.00	0.00	0.00	571'901.00	9.09%	51'990.00	130'875.00	
6230.3300.25	Agglomerationsverkehr	1.00	1.00	0.00	0.00	1.00	9.09%	0.00	1.00	0.00	0.00	1.00	9.09%	0.00	1.00	
7101.3300.25	Wasserversorgung SF	2'242'806.00	1'388'962.00	0.00	0.00	2'242'806.00	5.56%	126'269.00	1'262'693.00	0.00	0.00	2'242'806.00	5.56%	126'269.00	1'136'424.00	
		3.00	3.00	0.00	0.00	3.00	9.09%	0.00	3.00	0.00	0.00	3.00	9.09%	0.00	3.00	
	<i>Total</i>								1'262'693.00	0.00	0.00	2'242'806.00		126'269.00	1'136'424.00	
7201.3300.25	Abwasserbeseitigung SF	1'687'390.80	626'827.00	0.00	0.00	1'687'390.80	9.09%	156'707.00	470'120.00	0.00	0.00	1'687'390.80	9.09%	156'707.00	313'413.00	
	<i>Total</i>								470'120.00	0.00	0.00	1'687'390.80		156'707.00	313'413.00	
7300.3300.25	Abfallbeseitigung allgemein	1.00	1.00	0.00	0.00	1.00	9.09%	0.00	1.00	0.00	0.00	1.00	9.09%	0.00	1.00	
	<i>Total</i>								1.00	0.00	0.00	1.00		0.00	1.00	
7410.3660.25	Gewässerverbauungen	1'338'609.10	486'766.00	0.00	0.00	1'338'609.10	9.09%	121'692.00	1'216'917.10	0.00	0.00	1'338'609.10	9.09%	121'692.00	1'095'225.10	
7710.3300.25	Friedhof und Bestattung allgemein	198'000.00	72'000.00	0.00	0.00	198'000.00	9.09%	18'000.00	54'000.00	0.00	0.00	198'000.00	9.09%	18'000.00	36'000.00	
7900.3320.25	Raumordnung allgemein	262'960.45	95'622.00	0.00	0.00	262'960.45	9.09%	23'906.00	71'716.00	0.00	0.00	262'960.45	9.09%	23'906.00	47'810.00	
								1'564'234.00								1'564'234.00

HRM2:

0228.3660.00	Allgemeine Personalkosten	3'628'000.00	2'976'818.00	0.00	0.00	3'628'000.00	2.50%	90'700.00	2'886'118.00	0.00	0.00	3'628'000.00	2.50%	90'700.00	2'795'418.00
0290.3300.00	Verwaltungsliegenschaften, übrige Umbau zentraler Schalter Gemeindehaus	2'300'231.70	2'055'147.00	0.00	0.00	2'300'231.70	3.03%	69'700.00	1'985'447.00	0.00	0.00	2'300'231.70	3.03%	69'700.00	1'915'747.00
				0.00	0.00	0.00	3.03%	0.00	0.00	900'000.00	0.00	900'000.00	3.03%	27'270.00	872'730.00
1500.3300.00	Feuerwehr														
	Provisorium	58'985.30	53'624.00	0.00	0.00	58'985.30	3.03%	1'790.00	51'834.00	0.00	0.00	58'985.30	3.03%	1'790.00	50'044.00
	Brandschutzkleidung	50'421.80	1.00	0.00	0.00	50'421.80	12.50%	0.00	1.00	0.00	0.00	50'421.80	12.50%	0.00	1.00
	Mobiler Grosslüfter	56'811.75	28'406.00	0.00	0.00	56'811.75	12.50%	7'102.00	21'304.00	0.00	0.00	56'811.75	12.50%	7'102.00	14'202.00
	Ersatz Pionierfahrzeug/PbU Gerätschaften (Hubretter)	422'294.50	339'067.70	484'000.00	610'000.00	296'294.50	0.00%	0.00	213'067.70	0.00	0.00	296'294.50	6.67%	19'760.00	193'307.70
	Ersatz Wechselladefahrzeug 1 und 2	-	0.00	0.00	0.00	0.00	0.00%	0.00	0.00	480'000.00	168'000.00	312'000.00	6.67%	20'810.00	291'190.00
	Ersatz Atemschutzfahrzeug	-	0.00	0.00	0.00	0.00	0.00%	0.00	0.00	80'000.00	28'000.00	52'000.00	6.67%	3'470.00	48'530.00
	Subventionen				610'000.00						196'000.00				
1620.3300.00	Sanierung Unterterrainabdichtung ZSA Grüngen	-	0.00	0.00	0.00	0.00	3.03%	0.00	0.00	160'000.00	20'000.00	140'000.00	3.03%	4'240.00	135'760.00
2120.3300.00	Primarschule	182'497.45	3.00	0.00	0.00	182'497.45	25.00%	0.00	3.00	0.00	0.00	182'497.45	25.00%	0.00	3.00
	EDV-Hardware für Schule 2021 - 2024	-	0.00	55'000.00	0.00	55'000.00	25.00%	13'750.00	41'250.00	55'000.00	0.00	110'000.00	25.00%	27'500.00	68'750.00
	interaktive Wandtafeln	-	0.00	26'000.00	0.00	26'000.00	25.00%	6'500.00	19'500.00	52'000.00	0.00	78'000.00	25.00%	19'500.00	52'000.00
2136.3300.00	Kreisschule	318'068.55	102'168.00	0.00	0.00	318'068.55	25.00%	42'280.00	59'888.00	0.00	0.00	318'068.55	25.00%	42'280.00	17'608.00
	EDV-Hardware für Schule 2021 - 2024	-	0.00	5'000.00	0.00	5'000.00	25.00%	1'250.00	3'750.00	5'000.00	0.00	10'000.00	25.00%	2'500.00	6'250.00
	interaktive Wandtafeln	-	0.00	34'000.00	0.00	34'000.00	25.00%	8'500.00	25'500.00	8'000.00	0.00	42'000.00	25.00%	10'500.00	23'000.00
2170.3300.00	Schulliegenschaften	16'397'710.85	14'051'313.40	0.00	0.00	16'397'710.85	3.03%	500'060.00	13'551'253.40	0.00	0.00	16'397'710.85	3.03%	500'060.00	13'051'193.40
	Planungskredite	58'260.75	29'131.00	0.00	0.00	58'260.75	10.00%	5'830.00	23'301.00	65'000.00	0.00	123'260.75	10.00%	12'330.00	75'971.00
	Mobilien SH Mühlematt	191'880.70	63'730.00	0.00	0.00	191'880.70	12.50%	9'100.00	54'630.00	0.00	0.00	191'880.70	12.50%	9'100.00	45'530.00
	Feinstaubfilteranlage Holzschneitzelheizung einbauen (Planungskredit)	5'382.10	0.00	0.00	0.00	5'382.10	10.00%	540.00	-540.00	0.00	0.00	5'382.10	10.00%	540.00	-1'080.00
	Sanierung Feuerwehr/Schule Werkhof	77'745.95	0.00	0.00	0.00	77'745.95	0.00%	0.00	0.00	300'000.00	0.00	377'745.95	0.00%	0.00	300'000.00
	Arealentwicklung Bleichematt, Mühlematt (inkl. k&t)	12'264.90	0.00	0.00	0.00	12'264.90	0.00%	0.00	0.00	300'000.00	0.00	312'264.90	3.03%	9'460.00	290'540.00
	Ersatzneubau Kindergarten Grütt		0.00	0.00	0.00	0.00	0.00%	0.00	0.00	400'000.00	0.00	400'000.00	0.00%	0.00	400'000.00
	Schullraumprovisorium Mühlematt (Gebäude)		0.00	0.00	0.00	0.00	0.00%	0.00	0.00	680'000.00	0.00	680'000.00	0.00%	0.00	680'000.00
	Schullraumprovisorium Mühlematt (Ausstattung)		0.00	0.00	0.00	0.00	0.00%	0.00	0.00	165'000.00	0.00	165'000.00	8.00%	13'200.00	151'800.00
	Provisorium 10. Kindergarten (Gebäude)		0.00	0.00	0.00	0.00	0.00%	0.00	0.00	326'000.00	0.00	326'000.00	3.03%	9'880.00	316'120.00
	Provisorium 10. Kindergarten (Ausstattung)		0.00	0.00	0.00	0.00	100.00%	0.00	0.00	40'000.00	0.00	40'000.00	8.00%	3'200.00	36'800.00
2170.4893.00	VF San. Bleichemattschulhaus	-4'150'000.00	-3'521'210.00	0.00	0.00	-4'150'000.00	3.03%	-125'750.00	-3'395'460.00	0.00	0.00	-4'150'000.00	3.03%	-125'750.00	-3'269'710.00
											0.00				
3410.0000.00	Sport Aktien / Beteiligungen SZZ Sportzentrum Zuchwil AG	1.00	1.00	0.00	0.00	1.00	0.00%	0.00	1.00	0.00	0.00	1.00	0.00%	0.00	1.00
3412.3300.00	Schwimmbad Eichholz	8'441.00	8'441.00	0.00	0.00	8'441.00	0.00%	0.00	8'441.00	530'000.00	0.00	538'441.00	0.00%	0.00	538'441.00
3415.3300.00	Flutlichtanlage umrüsten auf LED (Var. 2)	-	0.00	0.00	0.00	0.00	3.03%	0.00	0.00	260'000.00	0.00	260'000.00	2.50%	6'500.00	253'500.00
3422.3300.00	Kinderspielplätze	2'071.80	2'071.80	320'000.00	0.00	322'071.80	2.50%	8'050.00	314'021.80	30'000.00	0.00	352'071.80	2.50%	8'800.00	335'221.80
3424.3300.00	Parkanlagen, Wanderwege	-	0.00	0.00	0.00	0.00	3.03%	0.00	0.00	0.00	0.00	0.00	3.03%	0.00	0.00
5340.0000.00	Alterswohnungen, Altersheime (ohne Pflege)	100'000.00	100'000.00	0.00	0.00	100'000.00	0.00%	0.00	100'000.00	0.00	0.00	100'000.00	0.00%	0.00	100'000.00
5440.3300.00	Jugendschutz	633'966.55	596'478.00	0.00	0.00	633'966.55	3.03%	19'210.00	577'268.00	0.00	0.00	633'966.55	3.03%	19'210.00	558'058.00
5600.0000.00	Sozialer Wohnungsbau	60'003.00	95'850.00	0.00	0.00	60'003.00	0.00%	0.00	95'850.00	0.00	0.00	60'003.00	0.00%	0.00	95'850.00
6130.3660.00	Kantonsstrassen	1'411'304.00	1'192'992.00	0.00	0.00	1'411'304.00	2.50%	35'840.00	1'157'152.00	0.00	0.00	1'411'304.00	2.50%	35'840.00	1'121'312.00

6150.3300.00	Gemeindestrassen	5'432'130.15	4'801'482.00	1'300'000.00	0.00	6'732'130.15	2.50%	136'100.00	5'965'382.00	0.00	45'000.00	6'687'130.15	2.50%	167'180.00	5'753'202.00
	Planung Sanierung Kürzestrasse	41'464.50	20'733.00	0.00	0.00	41'464.50	10.00%	4'150.00	16'583.00	0.00	0.00	41'464.50	10.00%	4'150.00	12'433.00
	Schöngrünstrasse Abschnitt A	13'818.70	13'818.70	0.00	0.00	13'818.70	0.00%	0.00	13'818.70	221'182.00	0.00	235'000.70	2.50%	5'880.00	229'120.70
	Schöngrünstrasse Abschnitt B	6'785.10	6'785.10	0.00	0.00	6'785.10	0.00%	0.00	6'785.10	223'215.00	0.00	230'000.10	2.50%	5'750.00	224'250.10
	Schöngrünstrasse Abschnitt C	2'617.10	2'617.10	0.00	0.00	2'617.10	0.00%	0.00	2'617.10	352'383.00	0.00	355'000.10	2.50%	8'880.00	346'120.10
	Belagseinbauten Gemeindestrassen	-	0.00	0.00	0.00	0.00	2.50%	0.00	0.00	365'914.00	0.00	365'914.00	2.50%	9'150.00	356'764.00
	Belagseinbauten Gemeindestrassen	-	0.00	0.00	0.00	0.00	2.50%	0.00	0.00	0.00	0.00	0.00	2.50%	0.00	0.00
	Öffentliche Beleuchtung	-	0.00	150'000.00	0.00	150'000.00	2.50%	3'750.00	146'250.00	130'000.00	0.00	280'000.00	2.50%	7'000.00	269'250.00
	Sanierung und Verbreiterung Brücke BLS Emme	-	0.00	0.00	0.00	0.00	2.50%	0.00	0.00	1'094'000.00	350'000.00	744'000.00	2.50%	18'600.00	725'400.00
	Strassensanierung 2025-2029		0.00	0.00	0.00	0.00	2.50%	0.00	0.00	350'000.00	0.00	350'000.00	2.50%	8'750.00	341'250.00
	Ersatz Fahrzeuge Werkhof		0.00	150'000.00	0.00	150'000.00	2.50%	3'750.00	146'250.00	0.00	0.00	150'000.00	2.50%	3'750.00	142'500.00
	Subvention Brücke BLS Emme										350'000.00				
	Erschliessungsbeiträge / Grundeigentümerbeiträge										45'000.00				
6153.3300.00	Werkhof / Salzsilo	151'272.25	142'846.00	0.00	0.00	151'272.25	3.03%	4'650.00	138'196.00	0.00	0.00	151'272.25	3.03%	4'650.00	133'546.00
	Maschinen / Spezialfahrzeuge	503'139.25	338'709.30	0.00	0.00	503'139.25	6.67%	33'540.00	305'169.30	0.00	0.00	503'139.25	6.67%	33'540.00	271'629.30
	Fahrzeug	221'271.40	138'638.00	0.00	0.00	221'271.40	12.50%	27'660.00	110'978.00	0.00	0.00	221'271.40	12.50%	27'660.00	83'318.00
	Installation Aluhalle (ehem. Feuerwehr) bei Werkhof inkl. Belag	-	0.00	0.00	0.00	0.00	3.03%	0.00	0.00	0.00	0.00	0.00	3.03%	0.00	0.00
6220.0000.00	Regionalverkehr (Aktien)	3.00	85'408.00	0.00	0.00	3.00	0.00%	0.00	85'408.00	0.00	0.00	3.00	0.00%	0.00	85'408.00
6230.3300.00	Agglomerationsverkehr (Bushaltestelle)	97'663.75	81'092.00	200'000.00	0.00	297'663.75	3.03%	9'020.00	272'072.00	0.00	0.00	297'663.75	3.03%	9'020.00	263'052.00
	Umrüstung 2 Bushaltestellen auf Hindernisfrei (Beschluss Kanton)	-	0.00	0.00	0.00	0.00	3.03%	0.00	0.00	200'000.00	0.00	200'000.00	3.03%	6'060.00	193'940.00
6330.0000.00	Seilbahn Weissenstein AG	1.00	9'712.50	0.00	0.00	1.00	0.00%	0.00	9'712.50	0.00	0.00	1.00	0.00%	0.00	9'712.50
6400.0000.00	AS GA Weissenstein GmbH	1.00	179'000.00	0.00	0.00	1.00	0.00%	0.00	179'000.00	0.00	0.00	1.00	0.00%	0.00	179'000.00
7101.3300.01	Wasserversorgung SF	4'295'396.05	3'870'804.00	1'020'000.00	935'400.00	4'379'996.05	2.00%	84'600.00	3'870'804.00	0.00	85'000.00	4'294'996.05	2.00%	84'600.00	3'701'204.00
	Brunnengenossenschaft Biberist - Gerlafingen	200.00	200.00	0.00	0.00	200.00	0.00%	0.00	200.00	0.00	0.00	200.00	0.00%	0.00	200.00
	Wasserleitungersatz	-	0.00	0.00	0.00	0.00	2.00%	0.00	0.00	1'226'344.00	0.00	1'226'344.00	2.00%	24'530.00	1'201'814.00
	Ortomaten Lecküberwachung		0.00	0.00	0.00	0.00	0.00%	0.00	0.00	210'000.00	0.00	210'000.00	6.67%	14'000.00	196'000.00
	SGV-Beiträge 2020										0.00				
	Beiträge der Gebäudeversicherung WV				100'000.00						50'000.00				
	Anschlussgebühren WB				492'400.00						0.00				
	Erschliessungsbeiträge				50'000.00						35'000.00				
	Grundeigentümerbeiträge				293'000.00						0.00				
	Total			1'020'000.00	935'400.00				3'871'004.00	1'436'344.00	85'000.00	5'731'540.05		123'130.00	5'099'218.00
7201.3300.02	Abwasserbeseitigung SF	293'021.10	243'593.00	1'525'200.00	50'000.00	1'768'221.10	2.00%	5'000.00	1'713'793.00	0.00	0.00	1'768'221.10	2.00%	5'000.00	1'708'793.00
	Nachführung GEP 2015	1'989.70	1.00	0.00	0.00	1'989.70	0.00%	0.00	1.00	0.00	0.00	1'989.70	0.00%	0.00	1.00
	Kanalisationersatz	-	0.00	0.00	0.00	0.00	2.00%	0.00	0.00	520'000.00	350'000.00	170'000.00	2.00%	3'400.00	166'600.00
	Anschlussgebühren				50'000.00						50'000.00				
	Erschliessungsbeiträge				0.00						300'000.00				
	Total			1'525'200.00	50'000.00				1'713'793.00	520'000.00	350'000.00	1'940'210.80		8'400.00	1'875'394.00
7300.3300.00	Abfallbeseitigung (KEBAG)	157'000.00	157'000.00	0.00	0.00	157'000.00	0.00%	0.00	157'000.00	0.00	0.00	157'000.00	0.00%	0.00	157'000.00
7301.3300.03	Abfallbeseitigung														
	Sammelstelle Werkhof	68'186.80	66'482.00	0.00	0.00	68'186.80	2.50%	1'700.00	64'782.00	0.00	0.00	68'186.80	2.50%	1'700.00	63'082.00
	Total			0.00	0.00				64'782.00	0.00	0.00	68'186.80		1'700.00	63'082.00
7410.3660.00	Gewässerverbauungen	118'168.20	105'240.00	0.00	0.00	118'168.20	2.00%	2'340.00	102'900.00	0.00	0.00	118'168.20	2.00%	2'340.00	100'560.00
	Hochwasserschutzdamm Emme II	1'515'990.20	1'391'443.00	125'000.00	0.00	1'640'990.20	2.00%	31'340.00	1'485'103.00	0.00	0.00	1'640'990.20	2.00%	31'340.00	1'453'763.00
7690.3320.00	Übrige Bekämpfung von Umweltverschmutzung														
	Technische Studie ehem. Abfalldeponie Junkholz/Brüggmatt	1'338'609.10	486'766.00	0.00	0.00	1'338'609.10	2.50%	33'470.00	453'296.00	0.00	0.00	1'338'609.10	2.50%	33'470.00	419'826.00
	Einnahmen durch Subventionen Kanton				0.00						0.00				

7900.3320.00	Raumordnung allgemein Nutzungsplanung	459'998.70	50'952.00	0.00	0.00	459'998.70	10.00%	50'256.00	696.00	0.00	0.00	459'998.70	10.00%	695.00	1.00
	Nutzungsplanung 2019-	220'211.95	2.00	0.00	0.00	220'211.95	20.00%	0.00	2.00	0.00	0.00	220'211.95	20.00%	0.00	2.00
8500.0000.00	Aktien Zuckerfabrik Frauenfeld	1.00	280.00	0.00	0.00	1.00	0.00%	0.00	280.00	0.00	0.00	1.00	0.00%	0.00	280.00
8710.0000.00	Elektrizität allgemein Beteiligungskap. EV-Biberist	6'500'000.00	6'500'000.00	0.00	0.00	6'500'000.00	0.00%	0.00	6'500'000.00	0.00	0.00	6'500'000.00	0.00%	0.00	6'500'000.00
9630.0000.00	Liegenschaften des Finanzvermögens	4'316'322.15	4'180'400.00	0.00	0.00	4'316'322.15	0.00%	0.00	4'180'400.00	0.00	0.00	4'316'322.15	0.00%	0.00	4'180'400.00
9690.0000.00	Elektrizität allgemein Namenaktien BKW	30'000.00	80'327.50	0.00	0.00	30'000.00	0.00%	0.00	80'327.50	0.00	0.00	30'000.00	0.00%	0.00	80'327.50
	BSU Stammaktien Nr. 1178-1182	5'000.00	5'000.00	0.00	0.00	5'000.00	0.00%	0.00	5'000.00	0.00	0.00	5'000.00	0.00%	0.00	5'000.00
Total			5'394'200.00	1'595'400.00	67'110'917.55			1'125'778.00		9'729'038.00	1'046'000.00			1'370'587.00	
Gesamt-Total								2'690'012.00						2'934'821.00	

Konto	Bezeichnung	Beschluss- datum	Beschluss- organ	Bruttokredit	Kumulierte Ausgaben brutto bis 31.12.2022	Budget Ausgaben 2023	Budget Ausgaben 2024	Kumulierte Ausgaben brutto bis 31.12.2024	Brutto- Restkredit ab 2025
FUNKTIONALE GLIEDERUNG									
00	Allgemeine Verwaltung								
0290.5040.01	Gebäudeplanung	01.04.2019	GR	79'000.00	73'500.00			73'500.00	5'500.00
0290.5040.05	GB 1767, Soziale Dienste	14.11.2022	GR	435'000.00	433'380.65			433'380.65	1'619.35
0290.5040.06	Umbau zentraler Schalter Gemeindehaus	01.01.2024	GR	900'000.00			900'000.00	900'000.00	
0290.6310.00	Förderbeitrag Kanton Ersatz Heizung Gemeindehaus	01.02.2021	GR	-56'000.00	-35'835.00			-35'835.00	-20'165.00
1	Öffentliche Ordnung und Sicherheit, Verteidigung								
1500.5060.07	Ersatz Hubretter	09.12.2021	GV	1'221'000.00	368'745.45	491'000.00		859'745.45	361'254.55
1500.5060.08	Ersatz Wechselladefahrzeug 1	01.01.2024	GV	240'000.00			240'000.00	240'000.00	
1500.5060.09	Ersatz Wechselladefahrzeug 2	01.01.2024	GV	240'000.00			240'000.00	240'000.00	
1500.5060.10	Ersatz Atemschutzfahrzeug	01.01.2024	GV	80'000.00			80'000.00	80'000.00	
1500.6310.16	Sub. SGV Hubretter	09.12.2021	GV	-610'000.00	-184'372.75			-184'372.75	-425'627.25
1500.6310.17	Sub. SGV Wechselladefahrzeug 1	01.01.2024	GV	-84'000.00					-84'000.00
1500.6310.18	Sub. SGV Wechselladefahrzeug 2	01.01.2024	GV	-84'000.00					-84'000.00
1500.6310.19	Sub. Atemschutzfahrzeug	01.01.2024	GV	-28'000.00					-28'000.00
1620.5040.01	Sanierung Unterterrainabdichtung ZSA Grüngen	01.01.2024	GV	1'600'000.00			160'000.00	160'000.00	1'440'000.00
1620.6040.01	Versicherungsbeiträge Grundeigentümer	01.01.2024	GV	-20'000.00					-20'000.00
2	Bildung								
2120.5060.01	EDV-Hardware für Schule 2021 - 2024	26.04.2021	GR	195'000.00	86'546.95	55'000.00	55'000.00	196'546.95	-1'546.95
2120.5060.02	Interaktive Wandtafeln 2021-2024	26.04.2021	GR	78'000.00		26'000.00	52'000.00	78'000.00	
2136.5060.09	EDV-Hardware für Schule 2021-2024	26.04.2021	GR	45'000.00	33'680.75	5'000.00	5'000.00	43'680.75	1'319.25
2136.5060.10	Interaktive Wandtafeln 2021-2024	26.04.2021	GR	162'000.00	121'340.75	34'000.00	8'000.00	163'340.75	-1'340.75
2170.5040.15	Sanierung Bleichemattschulhaus	05.06.2016	Urne	8'696'378.00	8'423'138.75			8'423'138.75	273'239.25
2170.5040.20	Sanierung Bezirksschulhaus	22.06.2017	GV	3'688'000.00	3'471'408.55			3'471'408.55	216'591.45
2170.5040.25	Planungskredit Feuerwehr/Schule Werkhof	28.10.2019	GR	250'000.00	154'069.20			154'069.20	95'930.80
2170.5040.26	Planungskredit Kindergärten/kids&teens	28.10.2019	GR	150'000.00	63'209.25		65'000.00	128'209.25	21'790.75
2170.5040.28	Frei kredit manuell in Auswertungen löschen erst im 2024 wieder nutzen				1'206.25			1'206.25	-1'206.25
2170.5040.29	Ersatzneubau Kindergarten Grütt	28.10.2019	GR	150'000.00			400'000.00	400'000.00	-250'000.00
2170.5040.33	Feinstaubfilteranlage Holzschmitzelheizung einbauen	08.11.2021	GR	150'000.00	5'382.10	120'000.00		125'382.10	24'617.90
2170.5040.34	Sanierung Feuerwehr/Schule Werkhof	26.09.2021	Urne	5'700'000.00	77'745.95	2'500'000.00	300'000.00	2'877'745.95	2'822'254.05
2170.5040.35	Arealentwicklung Bleichematt, Mühlematt (inkl. k&t)	08.11.2021	GR	400'000.00	12'264.90	300'000.00	300'000.00	612'264.90	-212'264.90
2170.5040.36	Schulraumprovisorium Bleichematt/Mühlematt	09.12.2021	GV	515'000.00	364'411.40			364'411.40	150'588.60
2170.5040.38	Schulraumprovisorium Mühlematt (Gebäude)	01.01.2024	GV	680'000.00			680'000.00	680'000.00	
2170.5040.39	Provisorium 10. Kindergarten (Gebäude)	01.01.2024	GV	326'000.00			326'000.00	326'000.00	
2170.5060.08	Schulraumprovisorien Bleichematt/Mühlematt	08.11.2021	GR	115'000.00	72'833.35			72'833.35	42'166.65

Konto	Bezeichnung	Beschluss- datum	Beschluss- organ	Bruttokredit	Kumulierte Ausgaben brutto bis 31.12.2022	Budget Ausgaben 2023	Budget Ausgaben 2024	Kumulierte Ausgaben brutto bis 31.12.2024	Brutto- Restkredit ab 2025
2170.5060.09	Schulraumprovisorium Mühlematt (Ausstattung)	01.01.2024	GR	165'000.00			165'000.00	165'000.00	
2170.5040.39	Provisorium 10. Kindergarten (Ausstattung)	01.01.2024	GV	40'000.00			40'000.00	40'000.00	
3	Kultur, Sport und Freizeit, Kirche								
3412.5040.01	Schwimmbad Eichholz	08.11.2021	GR	500'000.00	8'441.00	495'920.00	530'000.00	1'034'361.00	-534'361.00
3415.5010.00	Flutlichtanlage umrüsten auf LED (Var. 1)	01.01.2024	GR	320'000.00			260'000.00	260'000.00	60'000.00
3422.5030.01	Gemeindespielplatz Gustav-Eisenmann-Platz	08.11.2021	GR	380'000.00	2'071.80	350'000.00	30'000.00	382'071.80	-2'071.80
3424.5040.01	Sanierung WC-Anlage Gustav-Eisenmann-Platz	01.01.2024	GR	90'000.00					90'000.00
6	Verkehr								
6130.5610.01	Kreisel (Pförtner) Bürenstr./Entl. West	28.11.2013	GR	336'000.00	169'530.35			169'530.35	166'469.65
6130.5610.03	Kreisel Derendingenstrasse	29.11.2012	GV	715'300.00	2'807.20			2'807.20	712'492.80
6130.5610.04	Sanierung Engestr./Solothurnstr.	27.11.2014	GV	955'000.00	376'486.50			376'486.50	578'513.50
6130.5610.05	Pförtneranlage Solothurnstrasse	08.12.2015	GR	384'400.00	481'209.45			481'209.45	-96'809.45
6130.5610.06	Engestrasse Nord, Stadtgrenze SO	08.12.2015	GR	447'900.00	2'565.50			2'565.50	445'334.50
6130.5610.07	Solothurnstrasse, Einmündung Fliederweg	08.12.2015	GR	495'500.00	100'500.00			100'500.00	395'000.00
6130.5610.08	Radweg Bürenstrasse (Bootshaus-Römerweg)	05.11.2018	GR	126'100.00	5'000.00			5'000.00	121'100.00
6150.5010.15	Belagseinbauten 2021	02.11.2020	GR	500'000.00	388'505.75			388'505.75	111'494.25
6150.5010.17	Verkehrsmassnahmen Zone 30, Bleichenberg West	02.11.2015	GR	70'000.00	67'369.85			67'369.85	2'630.15
6150.5010.21	Verkehrsmassnahmen Bleichenberg Tempo 30	01.12.2016	GR	300'000.00	44'765.25			44'765.25	255'234.75
6150.5010.33	Schöngrünstrasse Abschnitt A	04.11.2019	GR	235'000.00	13'818.70		221'182.00	235'000.70	-.70
6150.5010.34	Schöngrünstrasse Abschnitt B	04.11.2019	GR	230'000.00	6'785.10		223'215.00	230'000.10	-.10
6150.5010.35	Schöngrünstrasse Abschnitt C	04.11.2019	GR	355'000.00	2'617.10		352'383.00	355'000.10	-.10
6150.5010.39	Belagseinbauten Gemeindestrassen 2022	09.12.2021	GV	1'365'000.00	55'256.85		365'914.00	421'170.85	943'829.15
6150.5010.43	Öffentliche Beleuchtung 2023	31.10.2022	GR	145'000.00		145'000.00		145'000.00	
6150.5010.45	Balagseinbeuten Gemeindestrasse 2023	01.12.2022	GV	630'000.00		630'000.00		630'000.00	
6150.5010.46	Sanierung und Verbreiterung Brücke BLS Emme	01.12.2022	GV	1'094'000.00		1'094'000.00	1'094'000.00	2'188'000.00	-1'094'000.00
6150.5010.47	Strassensanierung 2024	01.01.2024	GV	500'000.00			350'000.00	350'000.00	150'000.00
6150.5010.48	Öffentliche Beleuchtung 2023	31.10.2022	GR	145'000.00			130'000.00	130'000.00	15'000.00
6150.5010.49	Öffentliche Beleuchtung 2024	01.01.2024	GR	130'000.00					130'000.00
6150.6310.01	Subvention Brücke BLS Emme	01.12.2022	GV	-350'000.00					-350'000.00
6150.6371.29	Grundeigentümerbeiträge Schöngrünstrasse	04.11.2019	GR	-200'000.00					-200'000.00
6150.6371.31	Grundeigentümerbeiträge Gemeindestrassen 2022	09.12.2021	GV	-635'000.00					-635'000.00
6150.6371.32	Gundeigentümerbeiträge 2024	01.01.2024	GV	-60'000.00					-60'000.00
6153.5040.52	Installation Aluhalle (ehem. Feuerwehr) bei Werkhof inkl. Belag	31.10.2022	GR	75'000.00		75'000.00		75'000.00	
6153.5060.12	Ersatz Stapler Elektro	08.11.2021	GR	58'000.00	1'103.30			1'103.30	56'896.70
6153.5060.13	Ersatz Aebi durch Viktor Meili M 3500	31.10.2022	GR	260'000.00		260'000.00		260'000.00	
6230.5040.61	Bushaltestellen	08.11.2021	GR	200'000.00			200'000.00	200'000.00	

Konto	Bezeichnung	Beschluss- datum	Beschluss- organ	Bruttokredit	Kumulierte Ausgaben brutto bis 31.12.2022	Budget Ausgaben 2023	Budget Ausgaben 2024	Kumulierte Ausgaben brutto bis 31.12.2024	Brutto- Restkredit ab 2025
7	Umweltschutz und Raumordnung								
7101.5031.13	Wasserleitungsersatz 2018	30.11.2017	GV	875'000.00	945'539.55			945'539.55	-70'539.55
7101.5031.16	Wasserleitungsersatz 2020	28.11.2019	GV	825'000.00	631'445.50			631'445.50	193'554.50
7101.5031.17	Wasserleitungsersatz 2021	03.12.2020	GV	720'000.00	162'976.50			162'976.50	557'023.50
7101.5031.18	Wasserleitungsersatz 2022	09.12.2021	GV	1'165'000.00	127'034.45		506'344.00	633'378.45	531'621.55
7101.5031.19	Wasserleitungsersatz Unterbiberiststrasse	09.12.2021	GV	1'165'000.00	136'158.60			136'158.60	1'028'841.40
7101.5031.20	Wasserleitungsersatz 2023	01.12.2022	GV	655'000.00		655'000.00		655'000.00	
7101.5031.21	Wasserleitungsersatz 2024	01.01.2024	GV	1'150'000.00			720'000.00	720'000.00	430'000.00
7101.5031.22	Ortomaten Lecküberwachung	01.01.2024	GV	210'000.00			210'000.00	210'000.00	
7101.6310.60	Beiträge der Gebäudeversicherung WV	06.11.2017	GR	-160'000.00	-637'756.80			-637'756.80	477'756.80
7101.6310.62	SGV-Beiträge 2020	28.11.2019	GR	-229'500.00	-85'074.30			-85'074.30	-144'425.70
7101.6310.63	SGV-Beiträge 2022	08.11.2021	GR	-129'000.00					-129'000.00
7101.6310.64	Beiträge der Gebäudeversicherung WV 2023	31.10.2022	GR	-100'000.00					-100'000.00
7101.6310.65	SGV-Beiträge	31.10.2022	GR	-55'000.00					-55'000.00
7101.6310.66	Beiträge der Gebäudeversicherung WV 2024	01.01.2024	GR	-65'000.00					-65'000.00
7101.6370.60	Anschlussgebühren WV	27.11.2014	GV	-865'000.00	-95'500.00			-95'500.00	-769'500.00
7101.6370.70	Anschlussgebühren WV 2023	31.10.2022	GR	-35'000.00					-35'000.00
7101.6370.70	Anschlussgebühren WV 2024	01.01.2024	GR	-35'000.00					-35'000.00
7101.6371.16	Grundeigentümerbeitrag Wasserleitungsersatz 21	03.12.2020	GR	-115'000.00					-115'000.00
7101.6371.17	Grundeigentümerbeitrag 2022	08.11.2021	GR	-178'000.00					-178'000.00
7101.6371.61	Erschliessungsbeiträge WV 2023	31.10.2022	GR	-50'000.00					-50'000.00
7201.5032.13	Kanalisationersatz 2020	28.11.2019	GV	780'000.00	489'134.50			489'134.50	290'865.50
7201.5032.15	Kanalisationsleitungsersatz/Sanierung 2022	01.01.2022	GV	800'000.00	137'957.15			137'957.15	662'042.85
7201.5032.16	Kanalisationersatz/Sanierung 2023	01.12.2022	GV	605'000.00	4'349.20	605'000.00		609'349.20	-4'349.20
7201.5032.17	Kanalisationersatz 2024	01.01.2024	GV	690'000.00			520'000.00	520'000.00	170'000.00
7201.5920.00	Anschlussgebühren Übertrag in ER	03.12.2020	GV	505'000.00	86'125.20			86'125.20	418'874.80
7201.6370.70	Anschlussgebühren ABW	30.11.2017	GR	-100'000.00	-286'897.80			-286'897.80	186'897.80
7201.6370.71	Anschlussgebühren von privaten Haushalten ABW 2020-2021	28.11.2019	GR	-200'000.00					-200'000.00
7201.6370.72	Anschlussgebühren ABW 2024	01.01.2024	GR	-50'000.00					-50'000.00
7201.6371.10	Erschliessungsbeiträge ABW 2024	01.01.2024	GV	-300'000.00					-300'000.00
7301.5043.02	Sammelstelle Werkhof	08.11.2021	GR	87'000.00	68'186.80			68'186.80	18'813.20
7410.5020.02	Hochwasserschutzdamm Emme II	08.12.2015	GV	1'020'000.00	895'053.35	150'000.00		1'045'053.35	-25'053.35
7410.6310.00	Kantonsbeitrag Böschungssanierung	29.11.2018	GR	-50'000.00	-61'965.55			-61'965.55	11'965.55
7690.5010.00	Technische Studie ehem. Abfalldeponie Junkholz/Brüggmatt	08.11.2021	GR	80'000.00	60'405.85			60'405.85	19'594.15
7690.6310.00	Einnahmen durch Subventionen Kanton	08.11.2021	GR	-56'000.00					-56'000.00
7900.5290.01	Nutzungsplan	01.12.2011	GR	280'000.00	274'578.30			274'578.30	5'421.70
7900.5290.03	Nutzungsplan 2019	29.11.2018	GR	140'000.00	133'001.85			133'001.85	6'998.15
7900.5290.04	Nutzungsplan 2020-2024	28.11.2019	GR	150'000.00	87'210.10			87'210.10	62'789.90
7900.5290.05	Digitaler Zonenplan	28.11.2019	GR	75'000.00					75'000.00

Konto	Bezeichnung	Beschluss- datum	Beschluss- organ	Bruttokredit	Kumulierte Ausgaben brutto bis 31.12.2022	Budget Ausgaben 2023	Budget Ausgaben 2024	Kumulierte Ausgaben brutto bis 31.12.2024	Brutto- Restkredit ab 2025
7900.6300.00	Bundessubventionen Digitaler Zonenplan	28.11.2019	GR	-20'000.00					-20'000.00
9	Finanzen und Steuern								
9990.5900.00	Passivierte Einnahmen		FV		1'334'162.75	960'000.00	611'000.00	2'905'162.75	-2'905'162.75
9990.5900.10	Passivierte Einnahmen SF WV		FV		1'780'553.15	55'000.00	85'000.00	1'920'553.15	-1'920'553.15
9990.5900.20	Passivierte Einnahmen SF ABW		FV		1'829'965.05		350'000.00	2'179'965.05	-2'179'965.05
9990.6900.00	Aktiviert Ausgaben		FV		-27'045'727.95			-27'045'727.95	27'045'727.95
9990.6900.10	Aktiviert Ausgaben SF WV		FV		-5'301'859.60			-5'301'859.60	5'301'859.60
9990.6900.20	Aktiviert Ausgaben SF ABW		FV		-1'907'456.35			-1'907'456.35	1'907'456.35
9990.6900.30	Aktiviert Ausgaben SF ABF		FV		-68'186.80			-68'186.80	68'186.80

Anhang

Finanzkennzahlen

	2024	2023	2022	2021	2020	Mittelwert		
Selbstfinanzierungsgrad (Selbstfinanzierung in Prozent der Nettoinvestitionen)	3.38%	5.71%	132.35%	130.07%	199.65%	94.23%	> 100%	mittel-/langfristig anzustreben
	Der Selbstfinanzierungsgrad zeigt an, in welchem Ausmass Neuinvestitionen durch selbsterwirtschaftete Mittel finanziert werden können. Ein Selbstfinanzierungsgrad unter 100% führt zu einer Neuverschuldung. Liegt dieser Wert über 100%, können Schulden abgebaut werden.						80% - 100%	verantwortbare Neuverschuldung
	Mittelfristig sollte der SF-Grad im Durchschnitt gegen 100% sein, wobei auch der Stand der aktuellen Verschuldung eine Rolle spielt. Die Kennzahl kann starken Schwankungen unterliegen und sollte daher mittelfristig betrachtet werden.						50% - 80%	problematische Neuverschuldung
							< 50%	grosse Neuverschuldung
Zinsbelastungsanteil (Nettozinsen in Prozent des Laufenden Ertrags)	0.55%	0.43%	0.29%	0.43%	0.56%	0.45%	0 % - 4 %	gut
	Der Zinsbelastungsanteil sagt aus, welcher Anteil des laufenden Ertrags durch den Zinsaufwand gebunden ist. Je tiefer der Wert, desto grösser der Handlungsspielraum.						4 % - 9 %	genügend
							9 % und mehr	schlecht
Investitionsanteil (Bruttoinvestitionen in Prozent des konsolidierten Gesamtaufwandes)	13.72%	13.25%	6.78%	5.66%	7.49%	9.38%	< 10 %	schwache Investitionstätigkeit
	Der Investitionsanteil zeigt die Aktivität im Bereich der Investitionen und den Einfluss auf die Nettoverschuldung. Die Kennzahl kann von Jahr zu Jahr sehr stark schwanken. Eine Beurteilung über mehrere Jahre ist deshalb wichtig und sinnvoll zusammen mit dem Selbstfinanzierungsanteil.						10 % - 20 %	mittlere Investitionstätigkeit
							20 % - 30 %	starke Investitionstätigkeit
							> 30 %	sehr starke Investitionstätigkeit
Kapitaldienstanteil (Kapitalkosten im Verhältnis zum Laufenden Ertrag)	5.47%	6.22%	5.52%	5.75%	5.72%	5.74%	0 % - 5 %	geringe Belastung
	Der Kapitaldienstanteil ist die Messgrösse für die Belastung des Haushaltes durch Kapitalkosten. Die Kennzahl gibt Auskunft darüber, wie stark der Laufende Ertrag durch den Zinsendienst und die Abschreibungen (= Kapitaldienst) belastet ist. Ein hoher Anteil weist auf einen enger werdenden finanziellen Spielraum hin.						5 % - 15 %	tragbare Belastung
							> 15 %	hohe Belastung
Selbstfinanzierungsanteil (Selbstfinanzierung im Verhältnis zum Laufenden Ertrag)	0.47%	0.74%	6.46%	5.85%	9.96%	4.70%	> 20 %	gut
	Der Selbstfinanzierungsanteil charakterisiert die Finanzkraft und den finanziellen Spielraum einer Gemeinde. Er gibt an, welchen Anteil ihres Ertrages die öffentliche Körperschaft zur Finanzierung ihrer Investitionen aufwenden kann.						10 % - 20 %	mittel
							< 10 %	schlecht