

biberist
EINWOHNERGEMEINDE



**JAHRES-
RECHNUNG**

2013

Jahresrechnung 2013

Inhaltsverzeichnis

		Seite
1	Rechnungsführung	3
2	Grundlagenrechnung	3
3	Voranschlag 2013, Steuerfuss	3
4	Die wichtigsten Geschäftsfälle	4
5	Übersicht zum Rechnungsergebnis	5
6	Laufende Rechnung, Vergleich nach Arten	6 - 9
7	Laufende Rechnung nach Funktionen	10 - 16
8	Investitionsrechnung	17 - 18
9	Bestandesrechnung	19
10	Nachtragskredite; Budgetüberschreitungen grösser als CHF 2'000.00	20 - 26
11	Finanzkennzahlen	27 - 28
12	Antrag	29
13	Genehmigung	29
14	Berichterstattung Rechnungsprüfungsorgan	30

Beilagen

	Farbe	Seite
Übersicht der Jahresrechnung 2013	Gelb	31
Laufende Rechnung Übersicht nach Funktionen	Gelb	32
Laufende Rechnung detailliert nach Funktionen	Gelb	33 - 61
Investitionsrechnung Übersicht nach Funktionen	Rosa	62
Investitionsrechnung detailliert nach Funktionen	Rosa	63 - 65
Verpflichtungskreditkontrolle	Rosa	66 - 68
Bestandesrechnung Übersicht	Blau	69 - 70
Bestandesrechnung detailliert	Blau	71 - 79
Artengliederung der Laufenden und Investitionsrechnung	Grün	80 - 83
Abschreibungstabelle	Weiss	84 - 85
Verwaltungsbericht 2013	Weiss	86 - 101
Anhang zur Jahresrechnung 2013	Weiss	102 - 103

Jahresrechnung 2013

Vorbericht zur Rechnung 2013

1. Rechnungsführung

Der Gemeinderat ist das vollziehende und verwaltende Organ der Gemeinde und hat insbesondere die Tätigkeiten der Gemeinde zu planen und zu koordinieren (§ 70 GG). Der Gemeinderat nimmt zum Bericht des Rechnungsprüfungsorgans Stellung und stellt das Rechnungsergebnis fest (§ 157 GG).

Zuständig für die Rechnungsführung und Rechnungsablage ist der Bereichsleiter Finanzen, Christian Hostettler. Ab 1. März 2014 ist Reto Brunner für die Rechnungsführung verantwortlich.

Die Rechnung 2013 ist nach dem „Neuen Rechnungsmodell NRM“ abgefasst. Für die Buchhaltung steht die Gemeindesoftware Nest/Abacus der Firma Tankred/Talus Informatik AG zur Verfügung.

2. Grundlagenrechnung

Die Rechnung 2012 wurde von folgenden Gremien beraten, geprüft und genehmigt:

- 24. April 2013 Finanzkommission
- 24. Mai 2013 Rechnungsprüfungsorgan
- 13. Mai 2013 Gemeinderat
- 13. Juni 2013 Gemeindeversammlung

3. Voranschlag 2013, Steuerfuss

Der Voranschlag 2013 sah einen Aufwandüberschuss von CHF 564'683.55 vor. Aus der laufenden Rechnung 2013 resultiert ein Ertragsüberschuss von CHF 352'087.82. Dies entspricht einer Besserstellung von CHF 916'771.37.

Der Steuerbezug für das Jahr 2013 wurde für die natürlichen und juristischen Personen auf 128 % der einfachen Staatssteuer festgelegt.

Der Kantonsbeitrag an die Lehrerbesoldung beträgt für 2013 38 %.

Statistik

Kantonsbeitrag an Lehrerbesoldung	Steuerfuss
2012 = 48 %	128 %
2011 = 51 %	130 %
2010 = 50 %	130 %
2009 = 50 %	130 %
2008 = 45 %	128 %

Jahresrechnung 2013

4. Die wichtigsten Geschäftsfälle

Die nachfolgenden Ereignisse haben das Ergebnis der Jahresrechnung 2013 massgeblich beeinflusst:

- **1 öffentliche Sicherheit:** Durch tiefere Soldkosten und diversen Einsparungen bei der Feuerwehr sowie zusätzlichen Militärbelegungen (Nettomehreinnahmen von ca. CHF 67'000.00) reduziert sich der Nettoaufwand im Bereich öffentliche Sicherheit um rund CHF 120'000.00.
- **2 Bildung:** Der um rund CHF 264'000.00 tiefere Nettoaufwand im Bildungsbereich resultiert hauptsächlich aus höheren Kantonsbeiträgen beim Kindergarten, der Primar- und Musikschule. Demgegenüber nahmen die Kosten für Sonderschulen und den Gebäudeunterhalt der Schulanlagen (hauptsächlich zu Heizenergie und Reinigung) zu.
- **3 Kultur:** Die Mehrausgaben im Bereich Kultur von CHF 9'482.40 sind hauptsächlich mit den Sitzungsgelder der Kulturkommission sowie einer nachträglichen Rechnung für die 1250 Jahr Feier zu begründen.
- **5 Soziale Sicherheit:** In diesem Bereich liegen wir CHF 169'569.61 oder 2.13 % über dem Voranschlag. Die grössten Kostenüberschreitungen haben wir bei der Sozialhilfe und der Asylbewerberbetreuung. Demgegenüber sind die Kosten für die Ergänzungsleistungen, Jugendarbeit, Alimentenbevorschussung und die Pflegefinanzierung gesunken.
- **6 Verkehr:** Im Bereich Verkehr wurde der budgetierte Nettoaufwand um ca. CHF 62'000.00 unterschritten. Der Aufwand für die Unterhaltskosten der Strassenbeleuchtung (Funktion 620) sowie der Beitrag an den öffentlichen Verkehr (Funktion 650) sind tiefer als budgetiert. Die Kosten für den Winterdienst sind wegen dem vielen Schnee anfangs 2013 höher ausgefallen als angenommen.
- **7 Umwelt und Raumordnung:** Bei der Spezialfinanzierung Wasser (Funktion 701) wurde trotz einer Entnahme aus dem Eigenkapital die budgetierten zusätzlichen Abschreibungen vorgenommen.
Auch bei der Spezialfinanzierung Abwasser (Funktion 711) konnten wiederum zusätzlichen Abschreibungen von CHF 100'000.00 vorgenommen werden. Mit einer Einlage ins Eigenkapital wurde die Spezialfinanzierung ausgeglichen.
Aus der Spezialfinanzierung Abfallentsorgung (Funktion 721) resultiert ein Ertragsüberschuss von CHF 18'327.65.
- **9 Finanzen und Steuern:** In diesem Bereich ist der Nettoertrag gegenüber dem Voranschlag um rund CHF 0.518 Mio. höher. Zusätzliche Einnahmen bei den natürlichen Personen (aus Vorjahren) und den juristischen Personen sowie tiefere Schuldzinsen beeinflussten die Rechnung positiv. Demgegenüber waren die Steuereinnahmen bei der Quellensteuer infolge einer Korrektur aus Vorjahren etwas tiefer. Die Wertberichtigungen haben gegenüber dem Vorjahr abgenommen. Aus diesem Grund weisen die Abschreibungen auf dem Finanzvermögen einen negativen Saldo aus.

Jahresrechnung 2013

5. Übersicht zum Rechnungsergebnis

Die Jahresrechnung der Einwohnergemeinde Biberist schliesst wie folgt ab:

Ergebnis vor Abschreibungen

Aufwand	CHF	51'743'299.26
Ertrag	CHF	53'514'837.73
Ertragsüberschuss vor Abschreibungen	CHF	1'771'538.47

Ergebnis nach ordentlichen Abschreibungen

Ertragsüberschuss vor Abschreibungen	CHF	1'771'538.47
Gesetzliche Abschreibungen 8 %	CHF	1'419'450.65
Ertragsüberschuss vor Verwendung des Ertragsüberschusses	CHF	352'087.82

Vergleich Rechnung Voranschlag

Ertragsüberschuss	CHF	352'087.82
Aufwandüberschuss gemäss Voranschlag	CHF	564'683.55
Besserstellung gegenüber dem Voranschlag	CHF	916'771.37

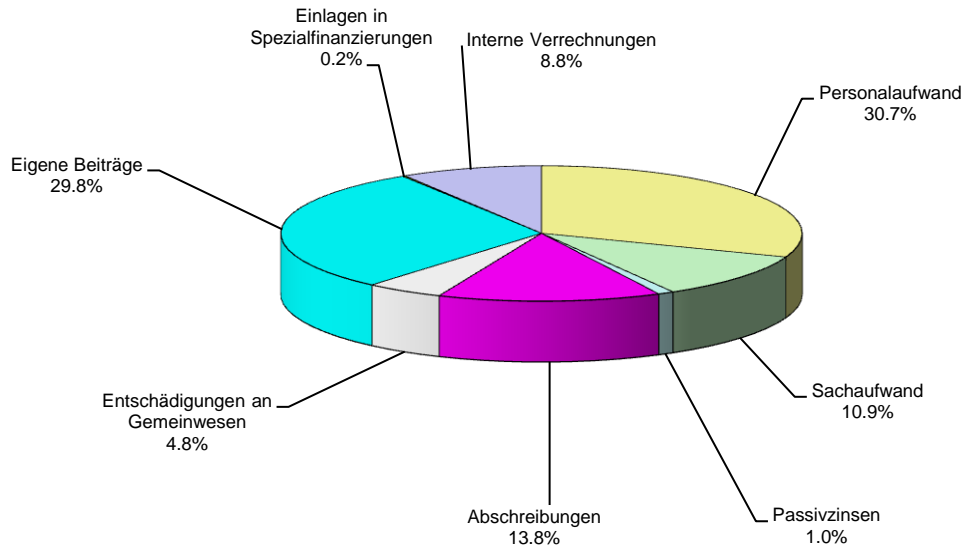
Verwendung Ertragsüberschuss

Einlage in Vorfinanzierung	CHF	0.00
Einlage ins Eigenkapital	CHF	352'087.82

Jahresrechnung 2013

6. Laufende Rechnung, Vergleich nach Arten

6.1 Aufwand



30 Personalaufwand CHF 16'326'050.60

Der Personalaufwand liegt 0.57 % oder CHF 93'661.40 unter dem budgetierten Wert. Diese Abweichung entspricht einer Ziellandung, wenn man berücksichtigt, dass pro Monat um die 220 Löhne und zusätzlich per Ende Jahr knapp 300 Jahresentschädigungen (Sitzungsgelder/Funktionsentschädigungen) bei über CHF 16 Mio. Aufwand verarbeitet werden.

31 Sachaufwand CHF 5'792'825.90

Der Sachaufwand liegt rund CHF 66'000.00 unter dem budgetierten Wert. Die grössten Abweichungen finden wir in den Arten 318 Dienstleistungen, Honorare (- TCHF 113), 314 Baulicher Unterhalt durch Dritte (+ TCHF 111), 313 Verbrauchsmaterialien (- TCHF 35), 312 Wasser, Energie, Heizmaterialien (+ TCHF 30), 311 Anschaffung Mobilien und Maschinen (- TCHF 25) und 317 Spesenentschädigungen (- TCHF 17).

32 Passivzinsen CHF 522'148.10

Die Passivzinsen liegen 17,80 % oder CHF 113'351.90 unter dem budgetierten Wert. Um die getätigten Investitionen zu finanzieren, mussten wir zusätzliche Darlehen in der Höhe von CHF 4.3 Mio. aufnehmen. Im Voranschlag 2013 rechneten wir mit einer Zunahme von CHF 5 Mio. Gegenüber dem Vorjahr nahm der Aufwand für den Fremdkapitalbedarf um 12.3 % ab. CHF 8 Mio. unserer Darlehen wurden für eine kurzfristige Laufzeit abgeschlossen (6 Monate). Dadurch reduzierte sich der durchschnittliche Zinssatz auf dem Fremdkapital auf günstige 1.39 % (VJ 2.26 %).

Jahresrechnung 2013

33 Abschreibungen CHF 7'343'794.81

Die Abschreibungen liegen 1.28 % unter dem budgetierten Wert. Die Abschreibungen auf dem Finanzvermögen nahmen gegenüber dem Voranschlag um TCHF 24 zu. In den Bereichen Wasser (+ TCHF 70) und Abwasser (+ TCHF 100) konnten zusätzliche Abschreibungen getätigt werden. Demgegenüber nahmen die ordentlichen Abschreibungen um rund TCHF 120 ab. Zudem wurden CHF 5 Mio. der Vorfinanzierung Schul- und Sportanlage Bleichematt / Mühlematt aufgelöst.

35 Entschädigung an Gemeinwesen CHF 2'566'926.18

Dieser Betrag liegt 0,54 % über dem budgetierten Wert. Bei diesen Entschädigungen handelt es sich insbesondere um Schulgelder an Sonderschulen (+ TCHF 932) und andere Gemeinden (+ TCHF 836), den Beitrag an den Spitex-Verein (+ TCHF 358), Beiträge an den Kanton für Steuereinschätzungskosten (+ TCHF 255), Beitrag an die regionale Zivilschutzorganisation und den regionalen Führungsstab (+ TCHF 89), Verwaltungskostenanteil an die Ergänzungsleistungen (+ TCHF 81), und den Beitrag an die Anlaufstelle der Sozialregion BBL (+ TCHF 16).

36 Eigene Beiträge CHF 15'850'167.92

Das Budget wurde um CHF 4'836'574.91 überschritten. Diese sehr grosse Abweichung ist hauptsächlich buchhaltungstechnisch begründet. Die Sozialhilfekosten der Sozialregion sind im Voranschlag nicht enthalten. Es wird nur der Anteil von Biberist (in der Funktion 582) aufgeführt (siehe 45 Rückerstattungen von Gemeinwesen, Seite 8). Die Unterstützungen nach kantonalem Fürsorgegesetz sind höher ausgefallen (+ TCHF 586). Demgegenüber sanken die Kosten für die Ergänzungsleistungen (- TCHF 328), den öffentlichen Verkehr (- TCHF 40) und die Alimentenbevorschussungen (- TCHF 40).

38 Einlagen in Spezialfinanzierungen CHF 88'350.85

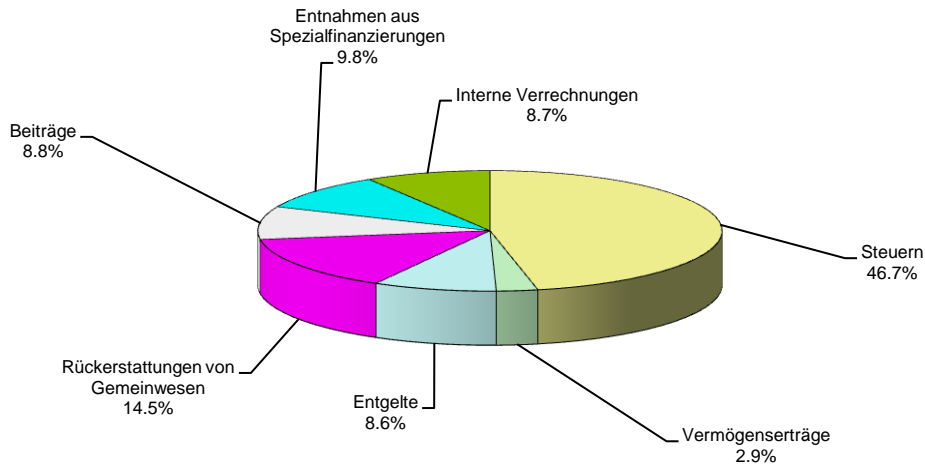
Der Vorfinanzierung Schutzrauersatzabgabe der Funktion 160 musste ein kleiner Betrag von CHF 4'500.00 entnommen werden. Zudem wurden Einlagen in die Spezialfinanzierungen Abwasserentsorgung (TCHF 75) und Abfallbeseitigung (TCHF 18) getätigt.

39 Interne Verrechnungen CHF 4'672'485.55

Die internen Verrechnungen liegen 5,33 % unter dem budgetierten Wert. Diese Abweichung entstand hauptsächlich, weil die Verrechnung des Gebäudeunterhalts und der Sozialleistungen tiefer ausfiel als wir angenommen hatten.

Jahresrechnung 2013

6.2 Ertrag



40 Steuern CHF 24'989'700.40

Der Steuerertrag liegt 2,27 % über dem budgetierten Wert. Insbesondere bei den Steuern der natürlichen Personen (+ TCHF 535) sowie den Steuern der juristischen Personen (+ TCHF 405) wurde ein höherer Ertrag erzielt. Bei der Quellensteuer wurde uns infolge eines Mutationsfehlers in den letzten Jahren zu viel gutgeschrieben. Die Korrektur erfolgte im Jahr 2013, weshalb der budgetierte Wert um TCHF 349 unterschritten wurde.

42 Vermögenserträge CHF 1'537'348.87

Dieser Betrag ist um CHF 145'417.13 tiefer als budgetiert. Die Differenz zum Voranschlag kann wie folgt begründet werden: - Verzugszinsen auf Steuerausständen (- TCHF 6) – Bankzinsen (- TCHF 5) – Buchgewinne Finanzvermögen (-TCHF 110) – Liegenschaftserträge (- TCHF 25).

43 Entgelte CHF 4'591'057.85

Die Entgelte liegen um 10.19 % oder CHF 424'594.70 höher als budgetiert. Die Hauptabweichung finden wir bei den Rückstellungen von Versicherungen für Sachschäden und Erwerbsausfall (+ TCHF 236), Benützungsgebühren und Dienstleistungen (+ TCHF 160) sowie den Gebühren für Amtshandlungen (+ TCHF 16).

45 Rückstellungen von Gemeinwesen CHF 7'767'665.21

Die Rückstellungen der Funktion 584 (Sozialregion BBL) wurden im Voranschlag nicht berücksichtigt (siehe 36 Eigene Beiträge, Seite 7). Weitere grössere Abweichungen finden wir beim Beitrag der Anschlussgemeinde an die regionale Zivilschutzorganisation (- TCHF 15) und dem Beitrag von Lohn-Ammannsegg an die Kreisschule (- TCHF 142).

Jahresrechnung 2013

46 Beiträge CHF 4'733'026.60

Die erhaltenen Beiträge liegen 12.26 % oder CHF 516'884.60 über dem Voranschlag. Die Differenz ergibt sich aus den Bereichen 2 Bildung und 5 Soziale Sicherheit, wo wir höhere Subventionsbeiträge an die Lehrerbesehung sowie einen Beitrag aus dem Lastenausgleich Sozialhilfe erhalten hatten.

48 Entnahmen aus Spezialfinanzierungen CHF 5'223'553.25

Die Entnahmen aus Spezialfinanzierungen sind um CHF 172'885.15 tiefer als im Voranschlag. Der Hauptgrund ist die Spezialfinanzierung Abwasserentsorgung, welche mit einem Ertragsüberschuss von CHF 74'523.20 und nicht wie erwartet mit einem Aufwandüberschuss von CHF 116'131.40 abschloss.

49 Interne Verrechnungen CHF 4'672'485.55

Die internen Verrechnungen liegen 5,33 % unter dem budgetierten Wert. Diese Abweichung entstand hauptsächlich, weil die Verrechnung des Gebäudeunterhalts und der Sozialleistungen tiefer ausfiel als wir angenommen hatten.

Jahresrechnung 2013

7. Laufende Rechnung nach Funktionen

0 Allgemeine Verwaltung

Rechnung 2013		Voranschlag 2013		Rechnung 2012	
Aufwand	Ertrag	Aufwand	Ertrag	Aufwand	Ertrag
5'627'170.81	3'525'386.99	5'774'038.75	3'565'839.15	5'519'592.40	3'349'510.49
	2'101'783.82		2'208'199.60		2'170'081.91

Der Nettoaufwand der allgemeinen Verwaltung liegt 4,82 % unter dem budgetierten Wert. Die wesentlichsten Abweichungen finden wir in den Bereichen:

020 Allgemeine Verwaltung

Der budgetierte Betrag wurde in diesem Bereich um CHF 69'731.94 unterschritten. Der Hauptgrund für diese Abweichung sind die neu eingeführten Mahn- und Inkassogebühren, welche die Rechnung mit CHF 36'859.05 entlasten.

023 Finanz- / Steuerverwaltung

Dieser Bereich schliesst um rund CHF 50'000.00 tiefer ab als budgetiert. Tiefer Personalkosten sowie in den Vorjahren zu viel abgegrenzte Kosten für Beratungshonorar führten zu diesem Ergebnis.

025 Datenverarbeitung

Die Lizenzgebühren für die Benutzer der Sozialregion BBL wurden irrtümlicherweise auch in dieser Funktion (anstatt in der Funktion 584) budgetiert. Dies wirkt sich mit rund CHF 40'000.00 auf das Ergebnis aus. Der budgetierte Betrag für den Softwaresupport wurde um CHF 10'000.00 überschritten.

090 Verwaltungsliegenschaften

In diesem Bereich wurde der budgetierte Betrag um 102.90 % überschritten. Die Mietzeinsinnahmen der Bernstrasse 6 (Sozialamt) wurden um CHF 14'400.00 zu hoch budgetiert. Im Verwaltungsgebäude der Bernstrasse 4 mussten Archivdaten gereinigt werden, was Kosten von ca. CHF 24'000.00 zur Folge hatte. Auch die Personalkosten überschritten in diesem Bereich den budgetierten Wert um ca. CHF 12'000.00.

Jahresrechnung 2013

1 Öffentliche Sicherheit

Rechnung 2013		Voranschlag 2013		Rechnung 2012	
Aufwand	Ertrag	Aufwand	Ertrag	Aufwand	Ertrag
1'264'857.65	969'399.05	1'238'622.7	823'720.00	1'169'502.70	855'461.38
	295'458.60		414'902.70		314'041.32

Der Nettoaufwand liegt rund Fr. 119'000.00 unter dem Budget. Die wesentlichsten Abweichungen finden wir in den Bereichen:

140 Feuerwehr

Der Nettoaufwand wurde um 78.80 % unterschritten. Die Hauptabweichung finden wir beim Sold (- CHF 41'009.95), der Fahrerausbildung für schwere Fahrzeuge (- CHF 10'703.00), dem Mobiliar- und Maschinenunterhalt (+ CHF 21'384.85). Zudem haben wir eine Rückerstattung der Versicherung erhalten, welche nicht budgetiert war (+ CHF 17'363.30). Die Feuerwehrpflichtersatzabgaben fielen höher aus als erwartet (+ CHF 12'552.95).

150 Militär

Nicht budgetierte Unterhaltskosten belasten die Rechnung mit rund CHF 74'000.00. Trotzdem schliesst diese Funktion mit einem Nettoertrag von CHF 83'192.50 ab, was eine Besserstellung gegenüber dem Voranschlag von CHF 59'361.20 bedeutet. Dank den zusätzlichen Truppenbelegungen konnte dieses gute Ergebnis erzielt werden.

2 Bildung

Rechnung 2013		Voranschlag 2013		Rechnung 2012	
Aufwand	Ertrag	Aufwand	Ertrag	Aufwand	Ertrag
16'415'407.36	6'058'066.25	16'565'014.50	5'943'625.00	15'828'220.26	6'469'042.95
	10'357'341.11		10'621'389.50		9'359'177.31

Der Nettoaufwand der Funktion Bildung ist 2.49 % tiefer als budgetiert. Die wesentlichsten Abweichungen finden wir in den Bereichen:

200/210/215/216/217

Kindergarten/Primarschule/Kreisschule/Werkklassen/Musikschule

Bei den Lehrerbesoldungen (302.XX) entstanden Abweichungen zum Budget, weil zum Zeitpunkt der Budgetierung nicht abgeschätzt werden kann, welche Lehrpersonen mit welchen Erfahrungsstufen wie viele Lektionen erteilen. Das Buchhaltungsjahr entspricht nicht dem Schuljahr, welches jeweils im Sommer des Kalenderjahres beginnt. Aus diesem Grunde entstehen in diesen Bereichen immer Abweichungen zum Budget. Durch die Sek-1-Reform gab es in diesem Bereich einige Kontenverschiebungen, wodurch im Einzelnen grössere Abweichungen zum Voranschlag entstanden.

Jahresrechnung 2013

200 Kindergarten

Hauptsächlich einem höheren Kantonsbeitrag (+ TCHF 50), tieferen Personalkosten (- TCHF 13) sowie einem tieferen Anteil an die Kosten der Schulleitung (- TCHF 7) ist zu verdanken, dass der Nettoaufwand gegenüber dem Voranschlag um rund CHF 68'000.00 tiefer ausfällt.

210 Primarschule

Der Nettoaufwand liegt CHF 127'333.50 oder 3.27 % unter dem Voranschlag. Die Hauptabweichung finden wir beim Kantonsbeitrag an die Lehrerbesoldung (+ TCHF 74) und in den Personalkosten (- TCHF 73). Die Schulgelder an andere Gemeinden haben hingegen zugenommen (+ TCHF 47).

212 Sekundarschule

Der Nettoaufwand ist um rund TCHF 34 höher als budgetiert. Dies entspricht in etwas dem Schulgeld für 2 Schüler der Sek P.

215 Kreisschulen

In dieser Funktion resultiert ein Minderaufwand gegenüber dem Voranschlag von CHF 93'480.59 oder 3.21 %. Die Hauptgründe finden wir bei den Personalkosten (- TCHF 106), dem Verbrauchsmaterial (- TCHF 17) und tieferen Verrechnungen für Schulleitung, Hauswart und Gebäudeunterhalt (- TCHF 134).

217 Musikschule

Der Nettoaufwand ist CHF 22'454.31 über dem budgetierten Wert. Die Personalkosten (+ TCHF 46), die Schulgelder an andere Gemeinden (+ TCHF 39) sowie der Kantonsbeitrag (+ TCHF 64) sind höher als erwartet.

218 Schulanlagen

Für den Unterhalt der Schulanlagen wurden CHF 24'007.30 oder 15.77 % weniger aufgewendet als im Voranschlag vorgesehen. Trotzdem stieg der Nettoaufwand der Funktion 218 infolge zusätzlicher Heiz-, Strom- und Wasserkosten sowie tieferen Erträge (Miete Schulanlagen Oberstufe, Interne Verrechnung Abwarte und Gebäudeunterhalt) um 18.5 % oder CHF 78'095.75 an.

220 Sonderschulen

Der Beitrag an den Kanton für die Sonderschulen beträgt CHF 2'000.00 pro Schüler im Monat, resp. CHF 1'000.00 für eine integrative Sonderschulmassnahme in Biberist. Im Jahr 2013 wurden rund 40 Kinder aus Biberist in einer Sonderschule oder integrativ durch die Begleitung einer Sonderschule in Biberist beschult. Der Aufwand liegt CHF 95'379.35 unter dem budgetierten Betrag. Die Differenz entstand infolge veränderter Schülerzahlen.

Jahresrechnung 2013

3 Kultur und Freizeit

Rechnung 2013		Voranschlag 2013		Rechnung 2012	
Aufwand	Ertrag	Aufwand	Ertrag	Aufwand	Ertrag
692'159.40	3'000.00	682'737.00	3'060.00	754'300.95	3'060.00
	689'159.40		679'677.00		751'240.95

Die Mehrausgaben im Bereich Kultur von CHF 9'482.40 sind hauptsächlich mit den Sitzungsgelder der Kulturkommission sowie einer nachträglichen Rechnung für die 1250 Jahr Feier zu begründen

4 Gesundheit

Rechnung 2013		Voranschlag 2013		Rechnung 2012	
Aufwand	Ertrag	Aufwand	Ertrag	Aufwand	Ertrag
559'921.23	1'425.00	568'135.00	1'500.00	530'913.77	1'575.00
	558'496.23		566'635.00		529'338.77

Der Nettoaufwand liegt rund CHF 8'000.00 unter dem Voranschlag. Die Abweichung ist hauptsächlich mit dem tieferen Beitrag an die Spitex zu begründen.

5 Soziale Sicherheit

Rechnung 2013		Voranschlag 2013		Rechnung 2012	
Aufwand	Ertrag	Aufwand	Ertrag	Aufwand	Ertrag
15'272'521.87	7'156'531.51	10'444'984.60	2'498'563.85	16'422'929.69	9'189'361.17
	8'115'990.36		7'946'420.75		7'233'568.52

Der Nettoaufwand liegt 2.13 % oder CHF 169'569.61 über dem budgetierten Betrag. Die wesentlichsten Abweichungen finden wir in den Bereichen:

500 Sozialversicherungen

Der Gemeindebeitrag an die Ergänzungsleistungen zur AHV/IV unterschritt den budgetierten Wert um CHF 327'715.00 oder 13.72 %. Der Verwaltungskostenanteil für die Ergänzungsleistungen fiel hingegen um CHF 8'302.20 höher aus als erwartet.

543 Alimentenbevorschussung

Der Beitrag an den Lastenausgleich Alimentenbevorschussung liegt um CHF 24'761.60 oder 16.09 % unter dem Voranschlag. Gegenüber dem Vorjahr nahm der Betrag um rund CHF 5'000.00 ab.

580 Allgemeine Sozialhilfe

Auch in diesem Bereich wurde das Budget unterschritten. Die Beiträge an Beratungsinstitutionen, die Genossenschaft Alte Schmitte und die Winterhilfe von Total CHF 14'650.00 waren falsch budgetiert. Der Beitrag an das Soziallohnprojekt Solopro erhöhte sich um CHF 10'206.80.

Jahresrechnung 2013

582 Gesetzliche Sozialhilfe

Die Unterstützung nach kantonalem Fürsorgegesetz fiel um CHF 473'660.46 oder 12.34 % höher aus als budgetiert.

586 Asylbewerberbetreuung

Gegenüber dem Voranschlag schliesst dieser Bereich um CHF 85'397.80 schlechter ab. Im Vergleich zum Vorjahr nahm der Nettoaufwand um CHF 218'073.20 ab. Da die Abrechnung des Lastenausgleichs der Sozialhilfe erst mit grosser Verzögerung (1. Semester im Dezember) bekannt wird, ist ein Vergleich mit dem Voranschlag und dem Vorjahr sehr schwierig.

6 Verkehr

Rechnung 2013		Voranschlag 2013		Rechnung 2012	
Aufwand	Ertrag	Aufwand	Ertrag	Aufwand	Ertrag
2'292'977.30	779'372.35	2'349'730.00	774'300.00	2'409'515.60	837'609.55
	1'513'604.95		1'575'430.00		1'571'906.05

Der Nettoaufwand liegt 3.92 % oder CHF 61'825.05 unter dem budgetierten Betrag. Die wesentlichsten Abweichungen finden wir in den Bereichen:

620 Gemeindestrassen

In dieser Funktion liegt der Nettoaufwand CHF 17'384.15 unter dem Voranschlag. Der Minderaufwand ist hauptsächlich auf tiefere Stromkosten und Unterhalt bei der Strassenbeleuchtung zurück zu führen. Für den Winterdienst muss etwas mehr aufgewendet werden als erwartet.

650 Regionalverkehr

Der Beitrag nach öffentlichem Verkehrsgesetz (361.00) fiel um rund CHF 41'000.00 tiefer aus als angenommen. Dieser Betrag wird vom Kanton festgelegt und hat einen direkten Zusammenhang mit den Haltestellenabfahrten in Biberist.

7 Umwelt und Raumordnung

Rechnung 2013		Voranschlag 2013		Rechnung 2012	
Aufwand	Ertrag	Aufwand	Ertrag	Aufwand	Ertrag
3'695'689.81	3'283'137.46	3'783'847.40	3'354'847.40	3'302'647.14	2'972'230.74
	412'552.35		429'000.00		330'416.40

Der Nettoaufwand ist um CHF 16'447.65 tiefer als budgetiert. Diese Differenz entstand hauptsächlich durch tieferen Aufwand in den Funktionen 750 Gewässerverbauungen und 780 Übriger Umweltschutz. Der Nettoaufwand der Funktion 740 Friedhof ist CHF 7'360.35 höher als budgetiert, obwohl wir den Gräberfond aufgelöst was die Rechnung mit CHF 4'103.95 entlastet.

Jahresrechnung 2013

Die Ergebnisse der Spezialfinanzierungen Wasser, Abwasser und Abfallbeseitigung haben in dieser Funktion keinen Einfluss auf den Nettoaufwand, weil sie in sich abgeschlossen werden. Aus diesem Grunde kommentieren wir die Ergebnisse dieser Rechnungen separat.

701 Wasserversorgung

Die Spezialfinanzierung Wasserversorgung schliesst mit einem Aufwandüberschuss von CHF 143'096.30 ab, welcher dem Eigenkapital entnommen wurde. Zu berücksichtigen ist, dass zusätzliche Abschreibungen (332.00) in der Höhe von CHF 70'000.00 vorgenommen wurden. Gegenüber dem Voranschlag schloss diese Rechnung um CHF 37'890.70 besser ab als angenommen. Das Eigenkapital der Wasserversorgung beträgt per 31.12.2013 CHF 1'124'46.92 (2280.070) bei einem Verwaltungsvermögen von CHF 2'807'000.00 (1141.010).

711 Kanalisation

Der Ertragsüberschuss der Abwasserentsorgung beträgt CHF 74'523.20, welcher dem Eigenkapital zugewiesen wurde. Budgetiert war ein Aufwandüberschuss von CHF 116'131.40. Die zusätzlichen Abschreibungen (332.00) konnten mit CHF 100'000.00 vorgenommen werden. Das Eigenkapital der Abwasserentsorgung beträgt per 31.12.2013 CHF 2'418'137.55 (2280.080) bei einem Verwaltungsvermögen von CHF 2'080'000.00 (1141.001).

721 Abfallbeseitigung

Die Abfallbeseitigung schliesst mit einem Ertragsüberschuss von CHF 18'327.65 (380.00) ab. Dies entspricht einer Besserstellung gegenüber dem Voranschlag von CHF 4'627.65. Per 31.12.2013 resultiert ein Eigenkapital von CHF 62'191.55 (2280.090).

8 Volkswirtschaft

Rechnung 2013		Voranschlag 2013		Rechnung 2012	
Aufwand	Ertrag	Aufwand	Ertrag	Aufwand	Ertrag
68'732.45	0.00	70'625.00	0.00	66'321.55	0.00
	68'732.45		70'625.00		66'321.55

Der Nettoaufwand entspricht in etwa dem Budget. Es handelt sich um die Besoldung Ackerbaustelle (TCHF 1), Beiträge in die Tierseuchenkasse (TCHF 6), den Waldfünlifer (TCHF 40) und die kommunale Werbung (TCHF 22).

Jahresrechnung 2013

9 Finanzen und Steuern

Rechnung 2013		Voranschlag 2013		Rechnung 2012	
Aufwand	Ertrag	Aufwand	Ertrag	Aufwand	Ertrag
7'625'399.85	31'738'519.12	7'391'500.00	31'339'096.00	8'670'273.31	31'161'969.73
24'113'119.27		23'947'596.00		22'491'696.42	

Der Nettoertrag liegt 2.16 % oder CHF 517'611.09 über dem budgetierten Betrag. Die Besserstellung ist hauptsächlich durch höhere Steuereinnahmen und tiefere Zinskosten für die Mittel- und langfristigen Schulden entstanden. Weitere wesentliche Abweichungen finden wir in folgenden Bereichen:

900 Gemeindesteuern

Der Nettoertrag aus den Gemeindesteuern liegt um CHF 344'298.48 höher als budgetiert. Zusätzliche Steuereinnahmen bei den natürlichen Personen (hauptsächlich aus Vorjahren) von TCHF 535 und den juristischen Personen von TCHF 405 beeinflussten die Rechnung positiv. Demgegenüber waren die Steuereinnahmen bei der Quellensteuer infolge einer Korrektur aus Vorjahren deutlich tiefer (- TCHF 349). Leider sind auch die Abschreibungen der Steuerguthaben TCHF 211 höher als angenommen.

940 Kapitaldienst

In diesem Bereich haben wir eine Besserstellung gegenüber dem Voranschlag von CHF 65'110.09. Die grössten Abweichungen entstanden im Bereich der Vergütungszinsen (- TCHF 17), des Vorauszahlungszinses (- TCHF 13) und der mittel- und langfristigen Schuldzinsen (- TCHF 83). Die mittel- und langfristigen Schuldzinsen sind deutlich tiefer, da wir CHF 8 Mio. unserer Darlehen kurzfristig (6 Monate) abgeschlossen haben und dadurch einen tieferen Zinssatz vereinbaren konnten.

942 Liegenschaften des Finanzvermögens

Der Nettoertrag liegt in diesem Bereich rund TCHF 100 unter dem budgetierten Wert. Die Hauptabweichung finden wir beim Erlös aus Grundstückverkäufen. Beim Landverkauf Aespli fiel der Buchgewinn um TCHF 110 tiefer aus, als angenommen.

Jahresrechnung 2013

8. Investitionen ins Verwaltungsvermögen

	Rechnung 2013	Rechnung 2012
<u>Steuerhaushalt</u>		
Bruttoinvestitionen	5'373'858.80	8'676'922.40
Investitionseinnahmen	593'410.00	-60'072.00
Nettoinvestitionen	4'780'448.80	8'736'994.40

	Rechnung 2013	Rechnung 2012
<u>Spezialfinanzierungen</u>		
Bruttoinvestitionen	1'212'688.55	1'041'060.45
Investitionseinnahmen	205'662.45	504'138.30
Nettoinvestitionen	1'007'026.10	536'922.15

	Rechnung 2013	Rechnung 2012
<u>Gesamtgemeinde</u>		
Bruttoinvestitionen	6'586'547.35	9'717'982.85
Investitionseinnahmen	799'072.45	444'066.30
Nettoinvestitionen	5'787'474.90	9'273'916.55

Abweichungen Investitionsrechnung 2013 zum Voranschlag 2013

Koto Nr.	RG 13	VA 13	Bemerkungen/Begründung
020	CHF	CHF	
020.506.21	47'524.00	0.00	Nachtragskredit GRB 123 vom 24.06.2013
140	CHF	CHF	
140.503.01	42'716.30	0.00	
140.506.30	115'062.55	0.00	Der Fahrzeugkauf war im Jahr 2012 budgetiert. Beschafft im 2013. Subventionszahlung durch SGV erst im Jahr 2014.
140.506.31	113'664.60	0.00	Der Fahrzeugkauf war im Jahr 2012 budgetiert. Beschafft im 2013. Subventionszahlung durch SGV erst im Jahr 2014.
140.669.20	174'455.00	0.00	Das TLF wurde im Jahr 2010 gekauft. Subventionszahlung durch SGV erst im Jahr 2013.
218			
218.503.66	150'264.60	0.00	Abschluss im Jahr 2012, Nachbesserung im Jahr 2013.
218.503.68	58'702.45	45'000.00	Abbruch der Planungsarbeiten und deshalb Mehraufwände.
218.503.69	127'781.35	405'000.00	Sistierung der weiteren Arbeiten durch GR Beschluss, Arbeiten eingestellt ausser Lehrerzimmer.
218.503.86	60'418.00	63'000.00	
218.503.90	4'141'841.65	4'675'000.00	Günstiger Arbeitsvergaben und Leistungskürzungen erarbeitet
218.669.02	147'680.00	0.00	
610			
610.561.30	-3'172.70	0.00	Bauabrechnung Regierungsratsbeschluss noch ausstehend.
610.561.55	69'100.00	0.00	Abrechnung Kanton ist noch ausstehend.
610.561.60	0.00	19'900.00	Rechnung Kanton ist noch ausstehend.
610.561.70	31'005.00	21'400.00	Höhere Planungskosten durch Kanton in Rechnung gestellt.

Jahresrechnung 2013

620			
620.501.20	103'936.90	0.00	Günstigere Arbeitsvergaben.
620.501.21	140'208.85	460'000.00	Projekt Dammstrasse wegen Glasfaserverkabelung ins 2014 verschoben.
620.501.68	0.00	525'000.00	Rechnung RBS noch ausstehend.
620.501.79	0.00	40'000.00	Gebiet Grütt wird erst im 2014 umgesetzt
620.501.81	982.80	0.00	
620.501.85	3'307.10	0.00	Kredit im 2010 bewilligt. Im Voranschlag 2013 nicht berücksichtigt.
620.501.95	86'035.50	0.00	Wird erst im 2014 umgesetzt.
620.611.00	271'275.00	0.00	Grundeigentümerbeiträge Neuerschliessung Dahlienweg erst im 2013 verrechnet, da Schlussrechnung erst im Frühling 2013 vorlag.
701			
701.501.78	643'408.05	0.00	Bauprojekt durch Doppelspurausbau RBS verzögert.
701.501.79	51'692.75	380'000.00	Rechnungen Unternehmer noch ausstehend ca. CHF 280'000.
701.610.00	54'500.00	50'000.00	
701.611.00	-27'977.35	0.00	
701.669.00	51'529.00	100'000.00	SGV Rückvergütung Projekt Dammstrasse (VA 2012) wurde erst im Februar 2014 ausbezahlt.
711			
711.501.65	8'916.30	0.00	
711.501.66	60'256.85	0.00	Deckbelag wurde erst im 2013 eingebaut.
711.501.67	350'873.15	0.00	Abrechnung noch ausstehend, wegen Versicherungsfall.
711.501.68	92'841.45	410'000.00	Abrechnung erst im 2014.
711.562.03	4'700.00	0.00	Schlussrechnung.
711.562.04	0.00	80'000.00	GEP wegen Verzug der Ortsplanung zurückgestellt.
711.610.00	127'610.80	100'000.00	Mehr Bauvorhaben als budgetiert.
790			
790.501.20	84'479.85	0.00	

Jahresrechnung 2013

9. Bestandesrechnung

In TCHF

Kto.	Bezeichnung	Bestand 1.1.	Zuwachs	Abgang	Bestand 31.12.
1	AKTIVEN	49'173		1'664	47'509
10	Finanzvermögen	19'553		408	19'145
11	Verwaltungsvermögen	29'620		1'256	28'364
			Abgang	Zuwachs	
2	PASSIVEN	49'173	1'664		47'509
20	Fremdkapital	29'211		3'096	32'307
22	Spezialfinanzierungen	11'760	5'112		6'648
23	Eigenkapital	8'202		352	8'554

1 Aktiven

10 Finanzvermögen

Das Finanzvermögen nahm im 2013 um TCHF 408 ab. Die Flüssigen Mittel (-TCHF 567), die Anlagen (- TCHF 165) sowie die Transitorischen Aktiven zu (- TCHF 2'482). nahmen ab. Demgegenüber nahmen die Guthaben (TCHF 2'806).

11 Verwaltungsvermögen

Das Verwaltungsvermögen nahm um TCHF 1'256 ab. Gesamthaft wurden ins Verwaltungsvermögen TCHF 6'587 investiert. Es wurden ordentliche Abschreibungen (331) von TCHF 1'873, zusätzliche Abschreibungen (332) in den Spezialfinanzierungen von TCHF 170 sowie die Auflösung der Vorfinanzierung Schul- und Sportanlage Bleichematt/Mühlematt von TCHF 5'000 vorgenommen, was zu der Nettozunahme im Verwaltungsvermögen führte.

2 Passiven

20 Fremdkapital

Das Fremdkapital nahm um TCHF 3'096 zu. Die Veränderung finden wir in folgenden Bereichen: Laufende Verpflichtungen (TCHF 112), Kurzfristige Schulden (TCHF 8'000), Mittel- und langfristigen Schulden (- TCHF 3'700), Verpflichtung für Sonderrechnungen (-TCHF 4) und Transitorische Passiven (- TCHF 1'312).

22 Verpflichtungen für Spezialfinanzierungen

Die Verpflichtungen für Spezialfinanzierung nahmen um TCHF 5'112 ab. Hauptsächlich die Entnahme aus der Vorfinanzierung Schul- und Sportanlage Bleichematt / Mühlematt (2285.005) von CHF 5 Mio. führte zu diesem Ergebnis. Zudem wurden noch Entnahmen für die Schutzraumgebühren (2281.002) und die Wasserversorgung (2280.070) vorgenommen.

23 Eigenkapital

Das Eigenkapital beträgt per 31.12.2013 nach der Verrechnung des Ertragsüberschusses von CHF 352'087.82 neu CHF 8'553'842.08.

Jahresrechnung 2013

Siehe Nachtragskreditkontrolle

Jahresrechnung 2013

Siehe Nachtragskreditkontrolle

Jahresrechnung 2013

Siehe Nachtragskreditkontrolle

Jahresrechnung 2013

Siehe Nachtragskreditkontrolle

Jahresrechnung 2013

Siehe Nachtragskreditkontrolle

Jahresrechnung 2013

Siehe Nachtragskreditkontrolle

Jahresrechnung 2013

Siehe Nachtragskreditkontrolle

Jahresrechnung 2013

11. Finanzkennzahlen

Selbstfinanzierungsgrad

Der Selbstfinanzierungsgrad gibt Antwort auf die Frage, inwieweit die Investitionen aus selbst erarbeiteten Mitteln bezahlt werden können. Vor allem ein Vergleich über mehrere Jahre zeigt, ob die Investitionen finanziell verkraftet werden können. Ein Selbstfinanzierungsgrad von unter 100 % führt zu einer Neuverschuldung, von über 100 % zu einer Entschuldung. Ein Wert zwischen 60 und 80 % wird kurzfristig als genügend bezeichnet.

2009	2010	2011	2012	2013	Mittelwert*
233.1 %	215.7 %	69.2 %	49.4 %	39.1 %	81.3 %

Selbstfinanzierungsanteil

Der Selbstfinanzierungsanteil gibt Auskunft über die finanzielle Leistungsfähigkeit einer Gemeinde: Je höher der Wert, desto grösser ist der Spielraum für die Finanzierung von Investitionen oder für den Schuldenabbau. Ein Wert zwischen 6 und 15 % wird als genügend bezeichnet.

2009	2010	2011	2012	2013	Mittelwert*
9.8 %	14.8 %	12.0 %	10.0 %	5.2 %	10.3 %

Zinsbelastungsanteil

Der Zinsbelastungsanteil gibt Antwort auf die Frage, wie stark der Finanzertrag durch die Nettozinsen belastet ist. Ein hoher Zinsbelastungsanteil weist auf eine hohe Verschuldung hin. Im Vergleich über mehrere Jahre wird die Verschuldungstendenz und im Vergleich zu anderen Gemeinden die Verschuldungssituation erkannt. Ein Wert zwischen 0 und 1 % gilt als tiefe Belastung.

2009	2010	2011	2012	2013	Mittelwert*
-1.2 %	-1.4 %	-1.4 %	-1.6 %	-1.8 %	-1.5 %

Jahresrechnung 2013

Kapitaldienstanteil

Der Kapitaldienstanteil gibt Antwort auf die Frage, wie stark der Finanzertrag durch den Kapitaldienst (als Folge der Investitionstätigkeit) belastet ist. Ein hoher Kapitaldienstanteil weist auf eine hohe Verschuldung und/oder einen hohen Abschreibungsbedarf hin. Ein Wert zwischen 3 und 10 % gilt als tiefe Belastung.

2009	2010	2011	2012	2013	Mittelwert*
1.3 %	1.1 %	1.6 %	1.8 %	1.5 %	1.5 %

Nettoschuld je Einwohner

Das Fremdkapital (20) abzüglich Finanzvermögen (10) per 31.12. ergibt die Nettoverschuldung der Gemeinde gegenüber Dritten. Teilt man diesen Wert durch die Anzahl Einwohner erhält man die sog. Pro-Kopf-Verschuldung. Bei Werten unter CHF 1'000.00 spricht man von einer kleinen Verschuldung, bei Werten zwischen 1'000.00 bis 3'000.00 von einer mittleren Verschuldung, bei Werten zwischen 3'000.00 bis 5'000.00 von einer grossen Verschuldung und bei Werten von über 5'000.00 von einer kaum noch tragbaren Verschuldung.

2009	2010	2011	2012	2013
CHF 729.00	CHF 313.00	CHF 597.00	CHF 1'184.00	CHF 1'612.00

* Durchschnittswerte der Jahre 2009 - 2013

Jahresrechnung 2013

12. Antrag

Der Gemeinderat von Biberist hat die vorliegende Rechnung anlässlich seiner Sitzung vom 12. Mai 2014 genehmigt und beantragt der Gemeindeversammlung:

1. Die Kenntnisnahme der gebundenen Nachtragskredite im Betrag von CHF 1'659'366.34.
2. Die Kenntnisnahme dringlicher Nachtragskredite im Betrage von CHF 654'172.55.
3. Die Kenntnisnahme ordentlicher Nachtragskredite im Betrage von CHF 192'471.91.
4. Die Genehmigung der Jahresrechnung 2013 mit einem Ertragsüberschuss von CHF 352'087.82.
5. Die Genehmigung der Investitionsrechnung mit einer Nettoinvestition von CHF 5'787'474.90.
6. Die Genehmigung der Bestandesrechnung mit einem Eigenkapital von CHF 8'553'842.08.

NAMENS DES GEMEINDERATES
Der Präsident Der Verwaltungsleiter

FINANZVERWALTUNG
Der Bereichsleiter Finanzen

Martin Blaser

Stefan Hug-Portmann

Reto Brunner

13. Genehmigung

Biberist, 12. Juni 2014

NAMENS DER GEMEINDEVERSAMMLUNG
Der Präsident Der Verwaltungsleiter

Martin Blaser

Stefan Hug-Portmann

10. Nachtragskredite

Die erforderlichen Nachkredite können der entsprechenden Tabelle entnommen werden, wo auch die Begründungen ersichtlich sind. Die Kompetenzen sind in der Gemeindeordnung vom 17. Mai 2001 geregelt. § 87, Abs. 1: Reicht ein Voranschlagskredit nicht aus, um die vorgesehenen Aufgaben zu erfüllen, oder enthält der Voranschlag keinen entsprechenden Kredit, ist vor der Mehrausgabe ein Nachtragskredit einzuholen. § 87, Abs. 2: Der Gemeinderat kann einen dringlichen Nachtragskredit bewilligen, wenn die Mehrausgabe nicht voraussehbar war, notwendig und unaufschiebbar ist, selbst wenn die Nachtragskreditkompetenz bei der Gemeindeversammlung liegt. Der dringliche Nachtragskredit ist der Gemeindeversammlung zur Kenntnis zu bringen. § 42, Lit. I), Ziff. 1: Dem Gemeinderat obliegt die Beschlussfassung über im Voranschlag nicht vorgesehene einmalige Ausgaben und Nachtragskredite pro Sachgeschäft bis CHF 250'000.00, wobei die Gesamtsumme der ordentlichen Nachtragskredite pro Jahr CHF 1 Mio. nicht übersteigen darf. Um diesen Nachweis zu erbringen, muss im Hintergrund eine Nachtragskreditabelle geführt werden, in welcher das Total der Nachtragskredite ersichtlich ist. Deshalb wird in Ziffer 12 'Antrag' dieses Vorberichts auch das Total der Nachtragskredite deklariert.

Beträge über Fr. 2'000.-- (gemäss Beschluss Gemeinderat vom 13. Mai 2013)

Konto	Bezeichnung	Voranschlag	Rechnung	Über- schreitung	Kompetenzbereich			Begründung
					gebunden	Gemeinderat (dringlich)	Gemeinderat (ordentlich)	
	TOTAL NACHTRAGSKREDITE	13'307'975.90	15'728'173.67	2'420'197.77	1'637'430.49	630'561.18	176'213.40	
0	ALLGEMEINE VERWALTUNG	1'203'645.35	1'367'922.15	164'276.80	66'157.25	63'080.25	35'039.30	
01	Legislative und Exekutive	90'841.00	114'749.65	23'908.65	23'908.65	0.00	0.00	
011.310.00	Stimmaterial, Drucksachen, Inserate	5'200.00	11'397.60	6'197.60	6'197.60			Druck Stimmrechtsausweise nicht budgetiert
		19'000.00	25'352.45	6'352.45	6'352.45			Rechnungsprüfung ROD, GRB 8/13.5.2013: ROD
011.318.00	Dienstleistungen / Honorare							Amtsperiode 2013-2017 (Genehmigung GV 13.6.2013), Kredit CHF 25'000.00
		45'641.00	51'204.50	5'563.50	5'563.50			Kredite VA 2013 = CHC 45'641.00
								Sitzungsgelder CHF 16'800 ->
								Fraktionssitzungen CHF 15'600->
								Delegationen/Konferenzen CHF 10'000->
								Stimmzähler GV CHF 240.00->
								Zwischenvpf, Schlussitzungen CHF 3'000->
								Verabschiedung austretende CHF 1.00->
012.300.02	Sitzungsgelder Gemeinderat							Kredit VA 2013 =21'000
012.319.05	Repräsentationsverpflichtungen für die Gemeinde	21'000.00	26'795.10	5'795.10	5'795.10			ordentlich CHF 18'000->20'458 2'458
								Verabschiedung austretende Mitglieder GR,
								Kommissionen/Funktionäre CHF 1'000->3'722 2'722
								Vereidigung GR/Komm/Funkt CHF 2'000->2'615 615

Konto	Bezeichnung	Voranschlag	Rechnung	Überschreitung	Kompetenzbereich			Begründung
					gebunden	Gemeinderat (dringlich)	Gemeinderat (ordentlich)	
02	Allgemeine Verwaltung	1'031'304.35	1'119'501.50	88'197.15	37'977.75	50'219.40	0.00	
020.310.01	Inserate, Publikationen	40'000.00	55'619.15	15'619.15		15'619.15		Zus. Kosten für unvorherg Stelleninserate
023.351.00	Beitrag an Kanton für Steuereinschätzungskosten	250'000.00	254'654.65	4'654.65	4'654.65			Kosten Kanton höher als budgetiert, gebunden
025.315.00	EDV-Service Kosten	61'084.35	65'047.70	3'963.35	3'963.35			Servicekosten gem. Lizenzvertrag, zu tief budgetiert
025.318.00	EDV-Beratung / Programmanpassungen	30'000.00	39'885.45	9'885.45		9'885.45		zus. DL-Abonnement bei Talus
027.301.00	Besoldungen	501'400.00	526'114.80	24'714.80		24'714.80		Unfall- und krankheitsbedingte Ausfälle Büropersonal
028.395.02	Unfall-/Krankenversicherungsbeiträge	148'820.00	175'837.30	27'017.30	27'017.30			gebundene Mehrkosten
028.395.05	Bundesbeitrag aus Rückvergütung CO2-Abgabe	0.00	2'342.45	2'342.45	2'342.45			Erfolgsneutral; Gegenkonto für die Umbuchung in die verschiedenen Funktionen
09	Verwaltungsliegenschaften	81'500.00	133'671.00	52'171.00	4'270.85	12'860.85	35'039.30	
090.301.00	Besoldungen Betriebspersonal	29'000.00	41'860.85	12'860.85		12'860.85		Unfall- und krankheitsbedingte Ausfälle Betriebspersonal
090.312.00	Heizenergie	10'000.00	14'270.85	4'270.85	4'270.85			Mehrverbrauch und höhere Energiepreise
090.314.00	Unterhalt Verwaltungsgebäude	22'500.00	51'686.15	29'186.15			29'186.15	Behebung Schimmelbefall Archivräume im Keller
090.314.15	Unterhalt Bernstrasse 6, Sozialamt	20'000.00	25'853.15	5'853.15			5'853.15	B SWEI-Vers: RST neuer Personallift
1	OEFFENTLICHE SICHERHEIT	493'502.00	638'150.05	144'648.05	15'659.20	47'377.95	81'610.90	
10	Rechtsaufsicht	319'500.00	341'209.75	21'709.75	9'471.85	12'237.90	0.00	
		277'000.00	289'237.90	12'237.90		12'237.90		Überschneidung Einarbeitung Leiter ZeD, Aushilfe Kanzlei
101.301.00	Besoldungen							
101.318.03	Kantonale Ausweisgebühren	42'500.00	51'971.85	9'471.85	9'471.85			zus. Gebühren --> zusätzliche Erträge Kto 101.431.00
14	Feuerwehr	58'002.00	89'960.55	31'958.55	0.00	24'355.80	7'602.75	
140.311.00	Anschaffung von Geräten und Ausrüstungen	22'292.00	26'886.45	4'594.45			4'594.45	Sammelbestellung Feuerwehrstiefel
140.314.00	Baulicher Unterhalt	3'000.00	6'008.30	3'008.30			3'008.30	Erneuerung Schwellen
140.315.00	Mobiliar/Maschinen und Fz-Unterhalt	26'710.00	29'680.95	2'970.95		2'970.95		Mehr Reparaturkosten, Anpassung Hubretter
140.315.01	Einsatzbedingter Mobiliar- und Maschinenunterhalt	6'000.00	27'384.85	21'384.85		21'384.85		Unfall am Tanklöschfahrzeug, siehe Versicherungsleistung im Konto 140.436.03
15	Militär	5'000.00	89'792.40	84'792.40	0.00	10'784.25	74'008.15	
150.311.00	Kantonementseinrichtungen	1'000.00	4'228.65	3'228.65		3'228.65		mehr Einquartierungen
150.312.00	Energie und Wasser	2'000.00	4'621.00	2'621.00		2'621.00		mehr Einquartierungen
150.314.00	Bau- und Unterhaltsmaterial	0.00	4'934.60	4'934.60		4'934.60		mehr Einquartierungen
150.314.02	Unterhalt der Kantonements-Einrichtungen	2'000.00	76'008.15	74'008.15			74'008.15	mehr Einquartierungen, Nachtragskredit CHF 65'000, GR BS vom 4.11.2013 (Mehreinnahmen Kto Nr. 150.434.00)

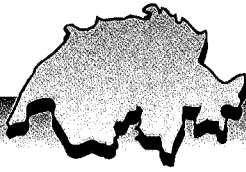
Konto	Bezeichnung	Voranschlag	Rechnung	Überschreitung	Kompetenzbereich			Begründung
					gebunden	Gemeinderat (dringlich)	Gemeinderat (ordentlich)	
16	Zivilschutz	111'000.00	117'187.35	6'187.35	6'187.35	0.00	0.00	
161.301.00	Besoldungen	100'000.00	102'506.90	2'506.90	2'506.90			Zu tief budgetiert, Kosten im Rahmen Vorjahr
161.312.00	Energie und Wasser	11'000.00	14'680.45	3'680.45	3'680.45			höhere Energiepreise
2	BILDUNG	4'389'045.00	5'061'553.83	672'508.83	373'746.30	282'489.63	40'280.20	
20	Kindergarten	26'240.00	47'977.90	21'737.90	5'045.00	16'692.90	0.00	
200.302.01	Stellvertretungen	10'000.00	26'692.90	16'692.90		16'692.90		Dienstaltersgeschenke und Spitalaufenthalte
200.303.05	AHV-Ersatzrente	16'240.00	21'285.00	5'045.00	5'045.00			Drei vorzeitige Pensionierungen
21	Volksschule	4'139'437.00	4'729'171.48	589'734.48	346'376.00	227'085.58	40'280.20	
210.302.02	Stellvertretungen	51'000.00	65'590.90	14'590.90		14'590.90		Div. Spitalaufenthalte, Notfälle
210.302.03	Besoldungen Spezielle Förderung	476'870.00	499'727.90	22'857.90		22'857.90		Neuanstellung SHP mit Masterabschluss
210.302.07	Besoldung Informatik	63'550.00	67'086.30	3'536.30	3'536.30			Ausrichtung einer Treueprämie
210.304.00	Personalversicherungsbeiträge	461'000.00	467'768.65	6'768.65	6'768.65			gebundene Mehrkosten
210.305.00	Unfallversicherungsbeiträge	35'000.00	41'207.65	6'207.65	6'207.65			gebundene Mehrkosten
210.310.00	Schulmaterial	118'000.00	123'276.68	5'276.68		5'276.68		Englischlehrmittel 100% teurer als voranschlagt
210.352.00	Schulgelder an andere Gemeinden	273'805.00	320'902.50	47'097.50		47'097.50		10. Schuljahr, Erhöhung Schulgeld, Zuzüge
212.352.00	Schulgelder an andere Gemeinden	40'920.00	46'280.00	5'360.00		5'360.00		Erhöhung Schulgeld auf Schuljahresbeginn
212.352.01	Schulgelder an andere Gemeinden Sek P	372'372.00	401'016.00	28'644.00		28'644.00		Schülerzahlen ab August jeweils offen
215.302.01	Besoldung Werkklassen	0.00	89'184.35	89'184.35	89'184.35			Im VA auf Kto. 215.302.52 mit CHF 73'800
215.302.07	Besoldung Informatik	41'700.00	46'230.45	4'530.45	4'530.45			Ausrichtung einer Treueprämie
215.302.08	Aufgabenhilfe und Deutschunterricht	9'900.00	13'802.60	3'902.60		3'902.60		Sch mit Anrecht auf DfF in Sek-I
215.302.10	Stellvertretungen	55'000.00	84'650.15	29'650.15	15'000.00	14'650.15		Mutterschaft, Unfälle, Spital, Freistellung LP --> GR Beschluss
215.302.50	Besoldungen Sek-1-B	759'330.00	821'025.30	61'695.30	61'695.30			Übergang Sek 1
215.305.00	Unfallversicherungsbeiträge	26'000.00	31'303.70	5'303.70	5'303.70			gebundene Mehrkosten
215.315.00	Unterhalt Mobilien Geräte	15'000.00	22'173.45	7'173.45			7'173.45	Nachtragskredit vom 27. Jan. 14 Glasfasernetz
215.317.15	Skilager	40'000.00	51'749.40	11'749.40			11'749.40	3 statt 2 Skilager
215.366.01	Gemeindebeitrag an Busabonnement Sek-P	0.00	59'902.50	59'902.50	59'902.50			Gemeindebeitrag Sek P, siehe Ertrag Konto 215.461.01
217.302.00	Besoldungen	476'500.00	519'691.65	43'191.65		43'191.65		Unfall- und krankheitsbedingte Ausfälle Lehrerschaft, mehr Schüler als budgetiert
217.302.02	Stellvertretungen	3'000.00	8'568.10	5'568.10		5'568.10		Unfall- und krankheitsbedingte Ausfälle Lehrerschaft
217.304.00	Personalversicherungsbeiträge	58'800.00	68'839.05	10'039.05	10'039.05			gebundene Mehrkosten
217.352.00	Schulgelder an andere Gemeinden	23'000.00	61'570.10	38'570.10	38'570.10			mehr Schüler als budgetiert

Konto	Bezeichnung	Voranschlag	Rechnung	Überschreitung	Kompetenzbereich			Begründung
					gebunden	Gemeinderat (dringlich)	Gemeinderat (ordentlich)	
218.301.03	Besoldungen Reinigung Schulhäuser Bleichematt / Mühlematt	146'670.00	163'469.35	16'799.35		16'799.35		Unfall- und krankheitsbedingte Ausfälle Reinigungspersonal --> Versicherungsleistungen Konto 218.436.00
		62'800.00	77'521.50	14'721.50		14'721.50		Unfall- und krankheitsbedingte Ausfälle Reinigungspersonal --> Versicherungsleistungen Konto 218.436.00
218.301.04	Besoldungen Reinigung Kindergärten	15'000.00	19'425.25	4'425.25		4'425.25		Mehrausgaben neue Sporthalle, Budgetbetrag wurde in Budgetdebatte 2013 gekürzt
218.301.06	Besoldungen Reinigung Neue Sporthalle							Mehrverbrauch Sporthalle und höhere Energiepreise
218.312.00	Heizenergie	125'000.00	147'983.10	22'983.10	22'983.10			Mehrverbrauch wegen Sporthalle
218.312.01	Energie und Wasser	125'000.00	129'342.05	4'342.05	4'342.05			Globalbudget; Kreditüberschreitung
218.314.XX	Baulicher Unterhalt	152'200.00	128'192.70	-24'007.30				GR 4/4.3.2013: Beitrag für OK-Arbeit CHF 10'000.00, GR 20/1811.2013: Defizit, Beitrag an Vereine, Versicherungen, CHF 11'357.35
		0.00	21'357.35	21'357.35			21'357.35	
218.318.30	Einweihung Neue Sporthalle							1 Kinderzulage nicht budgetiert
219.301.00	Besoldungen Schulsekretariat	90'520.00	92'551.60	2'031.60	2'031.60			Zwei vorzeitige Pensionierungen
219.303.05	AHV Ersatzrente	21'500.00	37'781.20	16'281.20	16'281.20			
22	Sonderschulen	0.00	34'201.80	34'201.80	3'229.30	30'972.50	0.00	
220.301.00	Besoldungen	0.00	30'972.50	30'972.50		30'972.50		Schul- und Heilpädagogik voll zu Lasten EG
220.304.00	Personalversicherungsbeiträge	0.00	3'229.30	3'229.30	3'229.30			gebundene Mehrkosten
28	Schulleitung Verwaltung	70'600.00	78'338.65	7'738.65	0.00	7'738.65	0.00	
288.301.03	Besoldungen Teamteaching	70'600.00	78'338.65	7'738.65		7'738.65		Mehr Lektionen wegen 100%-Führung der Klassen
29	Übriges Bildungswesen	152'768.00	171'864.00	19'096.00	19'096.00	0.00	0.00	
290.361.00	Kt-Beitrag an Gym-Unterricht (Sek P)	152'768.00	171'864.00	19'096.00	19'096.00			Mehr Schüler am Gym. Unterricht
3	KULTUR UND FREIZEIT	150'680.00	171'562.35	20'882.35	9'165.00	11'717.35	0.00	
30	Kulturförderung	49'380.00	64'325.70	14'945.70	9'165.00	5'780.70	0.00	
300.300.00	Sitzungsgelder Kulturkommission	8'280.00	14'470.00	6'190.00	6'190.00			Nachvergütung Sitzungsgelder 2012
		0.00	2'975.00	2'975.00	2'975.00			GR 2/23.1.2012 Nachtragskredit CHF 50'000. Kreditbedarf R2012= CHF 44'286.70
300.318.01	Biberist 1250 Jahr Feier / Dammsegnung							Jubiläen, Delegiertenversammlungen, Empfänge
300.365.10	Beitrag an Dorfvereine	40'000.00	42'888.40	2'888.40		2'888.40		GRB 2013-144: Kreditgenehmigung CHF 3'800.00 / Durchfahrtsbewilligung & Leistung
		1'100.00	3'992.30	2'892.30		2'892.30		
300.365.11	Beitrag Verein slowUp							
33	Parkanlagen und Wanderwege	101'300.00	107'236.65	5'936.65	0.00	5'936.65	0.00	
330.314.01	Unterhalt Grünflächen	98'300.00	101'242.90	2'942.90		2'942.90		Sicherheitsholzerei

Konto	Bezeichnung	Voranschlag	Rechnung	Überschreitung	Kompetenzbereich			Begründung
					gebunden	Gemeinderat (dringlich)	Gemeinderat (ordentlich)	
330.314.02	Unterhalt Plätze und Anlagen	3'000.00	5'993.75	2'993.75		2'993.75		Sicherheitsholzerei
4	GESUNDHEIT	28'500.00	33'980.20	5'480.20	0.00	5'480.20	0.00	
46	Schulgesundheitsdienst	28'500.00	33'980.20	5'480.20	0.00	5'480.20	0.00	
460.318.01	Schulärztliche Untersuchungen	2'500.00	4'749.10	2'249.10		2'249.10		TB-Fall in der Primarschule
461.318.00	Zahnärztliche Behandlung	26'000.00	29'231.10	3'231.10		3'231.10		Erlassgesuche Behandlungen
5	SOZIALE SICHERHEIT	5'037'753.55	5'933'803.96	896'050.41	830'341.91	50'030.95	15'677.55	
50	Altersversicherung	72'900.00	81'202.20	8'302.20	8'302.20	0.00	0.00	
500.351.00	Verwaltungskostenanteil EL	72'900.00	81'202.20	8'302.20	8'302.20			höherer Kostenanteil Kanton
54	Jugendschutz	22'500.00	34'230.15	11'730.15	2'652.60	0.00	9'077.55	
540.304.00	Personalversicherungsbeiträge	7'500.00	10'152.60	2'652.60	2'652.60			höhere Beiträge, gebunden
540.314.00	Unterhalt Neuanlagen Kinderspielplätze	15'000.00	24'077.55	9'077.55			9'077.55	Aufwand Skatepark wurde ursprünglich im Konto 540.314.01 budgetiert.
58	Sozialhilfe	4'942'353.55	5'818'371.61	876'018.06	819'387.11	50'030.95	6'600.00	
580.365.02	Beitrag Soziallohnprojekt Solopro	64'800.00	75'006.80	10'206.80	10'206.80			Anteil an kantonale Kosten, 8.2364/EW
582.362.00	Kosten Sozialadministration SR BBL	261'253.55	268'525.25	7'271.70	7'271.70			Anstieg Anzahl Dossiers
582.362.015								
82.362.02	Unterstützung nach Kant.							
582.366.00	Fürsorgegesetz	3'061'800.00	3'748'194.16	686'394.16	686'394.16			Anstieg der Sozialhilfekosten. Beiträge aus dem Lastenausgleich Sozialhilfe auf Konto 582.462.00.
582.462.00								
584.301.00	Besoldungen Verwaltungs- und Betriebspersonal	964'500.00	970'445.60	5'945.60		5'945.60		Überschneidung Einarbeitung neue MA SR BBL
		15'000.00	21'600.00	6'600.00			6'600.00	WB-Kosten wurden bereits im Jahr 2013 fällig, aber im Jahr 2014 budgetiert
584.309.00	Übriger Personalaufwand / Weiterbildung							
584.311.00	Mobilien und Maschinen	5'000.00	9'313.55	4'313.55		4'313.55		infolge Pensenumverteilung zusätzlicher Arbeitsplatz
584.315.00	EDV	65'000.00	74'683.30	9'683.30		9'683.30		zusätzliche Lizenzen VIS und Talus
		85'000.00	115'088.50	30'088.50		30'088.50		zu tief budgetiert. JR 2012 lag zum Zeitpunkt der Budgetierung 2013 noch nicht vor
584.318.03	Entschädigung Mandatsträger							
586.366.00	Unterstützung Asylbewerber/innen	420'000.00	535'514.45	115'514.45	115'514.45			Anzahl Asylbewerber von EG nicht beeinflussbar
6	VERKEHR	1'069'450.00	1'140'395.40	70'945.40	11'593.10	59'352.30	0.00	
62	Gemeindestrassen	1'069'450.00	1'140'395.40	70'945.40	11'593.10	59'352.30	0.00	

Konto	Bezeichnung	Voranschlag	Rechnung	Überschreitung	Kompetenzbereich			Begründung
					gebunden	Gemeinderat (dringlich)	Gemeinderat (ordentlich)	
620.313.01	Material, Splitter, Salz, Winterdienst	25'000.00	36'937.60	11'937.60		11'937.60		Strenger Winter
620.314.01	Schneeräumung durch Dritte	45'000.00	64'603.65	19'603.65		19'603.65		Strenger Winter
620.318.00	Instandstellung, Nachbehandlung	98'000.00	102'166.80	4'166.80		4'166.80		Strenger Winter
620.390.00	Verrechnete Leistungen Werkhof	300'000.00	319'738.45	19'738.45		19'738.45		Höherer Personalaufwand bei Winterdienst
622.301.00	Besoldungen	565'450.00	569'355.80	3'905.80		3'905.80		Stufenanstieg nicht berücksichtigt
622.305.00	Unfallversicherungsbeiträge	30'000.00	37'414.70	7'414.70	7'414.70			gebundene Mehrkosten
622.318.01	Gebühren und Konzessionen	6'000.00	10'178.40	4'178.40	4'178.40			Fahrzeug-Anhänger-Prüfung, Schwerverkehrsabgabe
7	UMWELT UND RAUMORDNUNG	685'400.00	913'753.76	228'353.76	113'715.76	111'032.55	3'605.45	
70	Wasserversorgung	328'700.00	410'943.05	82'243.05	7'162.45	75'080.60	0.00	
701.301.00	Besoldung	134'200.00	154'666.85	20'466.85		20'466.85		Krankheitsbedingte Unterstützung
701.314.01	Reparaturen und Unterhalt	191'500.00	246'113.75	54'613.75		54'613.75		Mehrere und teurere Wasserleitungsbrüche
701.330.00	Abschreibungen Finanzvermögen	3'000.00	10'162.45	7'162.45	7'162.45			Höhere Abschreibungen aus Verlustscheinen
71	Abwasserentsorgung	43'000.00	124'989.65	81'989.65	78'384.20	0.00	3'605.45	
711.330.00	Abschreibung Finanzvermögen	3'000.00	6'861.00	3'861.00	3'861.00			Höhere Abschreibungen aus Verlustscheinen
		0.00	74'523.20	74'523.20				Einlage in SF infolge besserer Rechnungsabschl.
711.380.00	Einlage in Spezialfinanzierung				74'523.20			Abwasserentsorgung
711.390.00	Interne Verrechnung Werkhof	40'000.00	43'605.45	3'605.45			3'605.45	Ausbildung Werkmeister-Stv.
72	Abfallentsorgung	288'700.00	327'142.16	38'442.16	11'086.76	27'355.40	0.00	
721.314.00	Unterhalt der Sammelstellen	5'000.00	7'484.30	2'484.30		2'484.30		Reparatur und Instandstellung der Alu Container
721.318.01	Kosten der Kehrrechtverbrennung	8'000.00	12'253.40	4'253.40		4'253.40		Höherer Verbrauch div. Gemeindegebäude
721.318.04	Grünabfuhr	215'000.00	229'133.60	14'133.60		14'133.60		Grüngut geplant 1000 to, effektiv entsorgt 1065 to
721.330.00	Abschreibung Kehrrechtgebühren	12'000.00	18'459.11	6'459.11	6'459.11			Höhere Abschreibungen aus Verlustscheinen
		13'700.00	18'327.65	4'627.65				Einlage in SF infolge besserer Rechnungsabschl.
721.380.00	Einlage in Spezialfinanzierung				4'627.65			Abfallbeseitigung
721.390.00	Interne Verrechnung Werkhof	35'000.00	41'484.10	6'484.10		6'484.10		höherer Aufwand Sammelstellen (Littering)
74	Friedhof und Bestattung	25'000.00	44'530.60	19'530.60	10'934.05	8'596.55	0.00	
740.318.00	Bestattungen	0.00	8'596.55	8'596.55		8'596.55		Bestattungen Bedürftige inf. Auflösung Grabfonds 2012
740.318.05	Aushub Gräber	25'000.00	35'934.05	10'934.05	10'934.05			Abrechnung 2012 im Jahr 2013 verbucht
79	Raumordnung	0.00	6'148.30	6'148.30	6'148.30	0.00	0.00	
790.318.00	Bebauungspläne, Ortsplanungsrevision	0.00	6'148.30	6'148.30	6'148.30			Kreditverschiebung von Kto. 790.318.01
9	FINANZEN UND STEUERN	250'000.00	467'051.97	217'051.97	217'051.97	0.00	0.00	

Konto	Bezeichnung	Voranschlag	Rechnung	Über- schreitung	Kompetenzbereich			Begründung
					gebunden	Gemeinderat (dringlich)	Gemeinderat (ordentlich)	
90	Steuern	250'000.00	461'401.92	211'401.92	211'401.92	0.00	0.00	Höhere Abschreibungen aus Verlustscheinen
900.330.00	Abschreibungen Steuerguthaben	250'000.00	461'401.92	211'401.92	211'401.92			
94	Vermögens- und Schuldenverwaltung	0.00	5'650.05	5'650.05	5'650.05	0.00	0.00	interne Verzinsung Abwasser & Abfall
940.390.05	Interne Verrechnungen Zinsen	0.00	5'650.05	5'650.05	5'650.05			



An die Gemeindeversammlung der
Einwohnergemeinde Biberist
Gemeindepräsidium
4562 Biberist

Bestätigungsbericht des Rechnungsprüfungsorgans zur Jahresrechnung 2013

Als Rechnungsprüfungsorgan haben wir die Jahresrechnung 2013 der Einwohnergemeinde Biberist, bestehend aus der Verwaltungsrechnung und Bestandesrechnung sowie dem Anhang, geprüft.

Die Gemeinde hat über den gesamten Finanzhaushalt, in Übereinstimmung mit den kantonalen gesetzlichen Vorschriften, dem vom Departement festgelegten Rechnungsmodell und der Gemeindeordnung, Rechnung abzulegen. Unsere Aufgabe ist es, den Finanzhaushalt zu überwachen, die Rechnungsablage auf ihre Richtigkeit und Vollständigkeit zu prüfen und zu beurteilen, ob den Vorschriften über den Finanzhaushalt nachgelebt wird.

Wir bestätigen, dass wir als gewähltes Rechnungsprüfungsorgan die gesetzlichen Bestimmungen über die Befähigung erfüllen.

Unsere Prüfung erfolgte nach dem gesetzlichen Auftrag. Die Prüfung wurde so geplant und durchgeführt, dass wir daraus hinreichende Sicherheit gewinnen, ob die Jahresrechnung richtig und vollständig ist und ob den Vorschriften über den Finanzhaushalt nachgelebt wurde. Darin eingeschlossen sind Prüfungshandlungen, welche dazu angelegt sind, falsche Angaben in der Jahresrechnung als Folge von Verstössen oder Irrtümern zu erkennen.

Wir prüften die Posten und Angaben der Jahresrechnung mittels Analysen und Erhebungen auf der Basis von Stichproben. Ferner beurteilten wir die Anwendung der massgebenden Rechnungslegungsgrundsätze, die wesentlichen Bewertungsentscheide sowie die Darstellung der Jahresrechnung als Ganzes.

Wir sind der Auffassung, dass unsere Prüfung eine ausreichende Grundlage für unser Urteil bildet. Nach unserer Beurteilung entspricht die Jahresrechnung der kantonalen Gesetzgebung und der Gemeindeordnung.

Wir beantragen der Gemeindeversammlung, die Jahresrechnung 2013, abschliessend mit einem Ertragsüberschuss von Fr. 352'087.82, zu genehmigen.

Urtenen-Schönbühl, 22. April 2014

ROD

Treuhandgesellschaft des
Schweizerischen Gemeindeverbandes AG

Gerhard Schmie
Mandatsleiter
zugel. Revisionsexperte

Heinz Eggimann

ÜBERSICHT DER JAHRESRECHNUNG 2013

EINWOHNERGEMEINDE ERGEBNISSE	RECHNUNG 2013		VORANSCHLAG 2013		RECHNUNG 2012	
	AUFWAND	ERTRAG	AUFWAND	ERTRAG	AUFWAND	ERTRAG
ABSCHLUSS LAUFENDE RECHNUNG						
Total Aufwand	53'162'749.91		48'869'234.95		54'839'821.01	
Total Ertrag		53'514'837.73		48'304'551.40		54'839'821.01
Ertragsüberschuss	352'087.82			564'683.55		
Aufwandüberschuss						
Total	53'514'837.73	53'514'837.73	48'869'234.95	48'869'234.95	54'839'821.01	54'839'821.01
ABSCHLUSS INVESTITIONSRECHNUNG						
a) Nettoinvestitionen						
Total Aktivierte Ausgaben	6'586'547.35				9'717'982.85	
Total Passivierte Einnahmen		799'072.45				444'066.30
Zunahme der Nettoinvestitionen		5'787'474.90				9'273'916.55
Total	6'586'547.35	6'586'547.35			9'717'982.85	9'717'982.85
b) Finanzierung						
Übernahme Zunahme der Nettoinvestitionen	5'787'474.90				9'273'916.55	
Ertragsüberschuss Laufende Rechnung		352'087.82				
Aufwandüberschuss Laufende Rechnung			564'683.55			
Abschreibungen Verwaltungsvermögen		7'043'475.75		7'163'000.00		6'292'946.25
Einlage in Spezialfinanzierung		92'850.85		13'700.00		87'171.36
Entnahme aus Spezialfinanzierung	143'096.30		297'118.40		109'446.45	
Finanzierungsüberschuss	1'557'843.22		6'314'898.05			
Finanzierungsfehlbetrag						3'003'245.39
Total	7'488'414.42	7'488'414.42	7'176'700.00	7'176'700.00	9'383'363.00	9'383'363.00
c) Kapitalveränderung						
Übernahme Finanzierungsüberschuss		1'557'843.22		6'314'898.05		
Übernahme Finanzierungsfehlbetrag					3'003'245.39	
Aktivierung der Investitionsausgaben		6'586'547.35				9'717'982.85
Passivierung der Investitionsausgaben	799'072.45				444'066.30	
Passivierung der Abschreibungen	7'043'475.75		7'163'000.00		6'292'946.25	
Einlage in Spezialfinanzierung	92'850.85		13'700.00		87'171.36	
Entnahme aus Spezialfinanzierung		143'096.30		297'118.40		109'446.45
Zunahme des Eigenkapitals	352'087.82					
Abnahme des Eigenkapitals				564'683.55		
Total	8'287'486.87	8'287'486.87	7'176'700.00	7'176'700.00	9'827'429.30	9'827'429.30

LAUFENDE RECHNUNG

Einwohnergemeinde

1.2013 bis 12.2013

FUNKTIONALE KONTO	GLIEDERUNG BEZEICHNUNG	RECHNUNG 2013		VORANSCHLAG 2013		RECHNUNG 2012	
		AUFWAND	ERTRAG	AUFWAND	ERTRAG	AUFWAND	ERTRAG
	LAUFENDE RECHNUNG AUFWANDÜBERSCHUSS	53'514'837.73	53'514'837.73	48'869'234.95	48'304'551.40 564'683.55	54'839'821.01	54'839'821.01
0	ALLGEMEINE VERWALTUNG NETTO AUFWAND	5'627'170.81	3'525'386.99 2'101'783.82	5'774'038.75	3'565'839.15 2'208'199.60	5'519'592.40	3'349'510.49 2'170'081.91
1	OEFFENTLICHE SICHERHEIT NETTO AUFWAND	1'264'857.65	969'399.05 295'458.60	1'238'622.70	823'720.00 414'902.70	1'169'502.70	855'461.38 314'041.32
2	BILDUNG NETTO AUFWAND	16'415'407.36	6'058'066.25 10'357'341.11	16'565'014.50	5'943'625.00 10'621'389.50	15'828'220.26	6'469'042.95 9'359'177.31
3	KULTUR UND FREIZEIT NETTO AUFWAND	692'159.40	3'000.00 689'159.40	682'737.00	3'060.00 679'677.00	754'300.95	3'060.00 751'240.95
4	GESUNDHEIT NETTO AUFWAND	559'921.23	1'425.00 558'496.23	568'135.00	1'500.00 566'635.00	530'913.77	1'575.00 529'338.77
5	SOZIALE SICHERHEIT NETTO AUFWAND	15'272'521.87	7'156'531.51 8'115'990.36	10'444'984.60	2'498'563.85 7'946'420.75	16'422'929.69	9'189'361.17 7'233'568.52
6	VERKEHR NETTO AUFWAND	2'292'977.30	779'372.35 1'513'604.95	2'349'730.00	774'300.00 1'575'430.00	2'409'515.60	837'609.55 1'571'906.05
7	UMWELT UND RAUMORDNUNG NETTO AUFWAND	3'695'689.81	3'283'137.46 412'552.35	3'783'847.40	3'354'847.40 429'000.00	3'302'647.14	2'972'230.74 330'416.40
8	VOLKSWIRTSCHAFT NETTO AUFWAND	68'732.45	68'732.45	70'625.00	70'625.00	66'321.55	66'321.55
9	FINANZEN UND STEUERN NETTO ERTRAG	7'625'399.85 24'113'119.27	31'738'519.12	7'391'500.00 23'947'596.00	31'339'096.00	8'835'876.95 22'326'092.78	31'161'969.73

LAUFENDE RECHNUNG

Einwohnergemeinde

1.2013 bis 12.2013

FUNKTIONALE GLIEDERUNG KONTO	BEZEICHNUNG	RECHNUNG 2013		VORANSCHLAG 2013		RECHNUNG 2012	
		AUFWAND	ERTRAG	AUFWAND	ERTRAG	AUFWAND	ERTRAG
	LAUFENDE RECHNUNG	53'514'837.73	53'514'837.73	48'869'234.95	48'304'551.40	54'839'821.01	54'839'821.01
0	ALLGEMEINE VERWALTUNG	5'627'170.81	3'525'386.99	5'774'038.75	3'565'839.15	5'519'592.40	3'349'510.49
01	Legislative und Exekutive	509'792.61	50.00	521'241.00		446'588.75	120.00
011	Gemeindeversammlung	86'798.76		85'600.00		49'014.25	
	Nettoaufwand		86'798.76		85'600.00		49'014.25
011.300.00	Sitzungsgelder Wahlbüro	17'707.00		20'200.00		13'911.45	
011.300.01	Rechnungsprüfungskommission					12'405.70	
011.303.01	Sozialversicherungsbeiträge	632.45		1'000.00		303.15	
011.304.00	Personalversicherungsbeiträge	352.25				44.65	
011.305.00	Unfallversicherungsbeiträge	89.50		100.00		29.85	
011.308.00	Entschädigungen (Wahlen/Abstimmungen)	11'476.20		11'500.00		4'788.40	
011.310.00	Stimmaterial, Drucksachen, Inserate	11'397.60		5'200.00		4'323.70	
011.318.00	Dienstleistungen / Honorare	25'352.45		19'000.00			
011.318.01	Porto (Stimmaterial)	19'791.31		28'600.00		13'207.35	
012	Gemeinderat, Kommissionen	422'993.85	50.00	435'641.00		397'574.50	120.00
	Nettoaufwand		422'943.85		435'641.00		397'454.50
012.300.00	Besoldungen Gemeindepräsidium	257'852.85		259'900.00		251'273.80	
012.300.01	Entschädigung Vizepräsidium	1'500.00		1'500.00		1'500.00	
012.300.02	Sitzungsgelder Gemeinderat	51'204.50		45'641.00		48'656.80	
012.300.07	Abschnittführungsstab Biberist	1'709.50		1'000.00		420.00	
012.300.08	Finanzkommission	4'956.70		5'000.00		3'900.00	
012.300.12	Fraktionsentschädigungen	8'800.00		8'800.00		8'800.00	
012.303.01	Sozialversicherungsbeiträge	23'156.50		23'500.00		22'319.35	
012.304.00	Personalversicherungsbeiträge	33'783.25		36'300.00		34'583.40	
012.305.00	Unfallversicherungsbeiträge	2'398.50		3'000.00		1'810.15	
012.318.00	Region Solothurn, Projektkosten	10'836.95		30'000.00		8'306.10	
012.319.05	Repräsentationsverpflichtungen für die Gemeinde	26'795.10		21'000.00		16'004.90	
012.495.05	Beitr. aus Rückvergütung CO2-Abgabe		50.00				120.00
02	Allgemeine Verwaltung	4'922'736.70	3'473'676.99	5'084'547.75	3'499'839.15	4'908'390.50	3'297'630.49
020	Allgemeine Verwaltung	482'079.50	155'556.44	506'105.00	109'850.00	547'627.30	116'626.89
	Nettoaufwand		326'523.06		396'255.00		431'000.41
020.301.00	Besoldung Lehrlinge	59'588.80		67'400.00		74'303.25	
020.303.01	Sozialversicherungsbeiträge	2'463.80		3'500.00		4'804.65	

LAUFENDE RECHNUNG

Einwohnergemeinde

1.2013 bis 12.2013

FUNKTIONALE GLIEDERUNG		RECHNUNG 2013		VORANSCHLAG 2013		RECHNUNG 2012	
KONTO	BEZEICHNUNG	AUFWAND	ERTRAG	AUFWAND	ERTRAG	AUFWAND	ERTRAG
020.304.00	Personalversicherungsbeiträge					22.05	
020.305.00	Unfallversicherungsbeiträge	502.10		500.00		533.05	
020.309.00	Weiterbildung / Kurskosten	28'924.90		28'000.00		35'300.25	
020.310.00	Büromaterial, Drucksachen	56'019.95		55'000.00		59'273.70	
	Maschinenservice						
020.310.01	Inserate, Publikationen	55'619.15		40'000.00		44'807.35	
020.310.02	Fachliteratur, Fachzeitschriften	6'508.10		6'500.00		4'622.00	
020.311.00	Anschaffungen Maschinen/Mobiliar	276.35		5'000.00		26'094.95	
020.317.00	Spesenentschädigung	12'813.25		15'000.00		14'203.95	
020.318.00	Beratungshonorar	6'683.95		12'000.00		15'319.25	
020.318.01	Telefongebühren	12'685.85		13'500.00		15'094.40	
020.318.02	Betriebsgebühren	31'978.60		45'000.00		39'934.20	
020.318.05	Verträgedienst Anzeiger	36'373.55		36'000.00		35'440.65	
020.318.06	Sachversicherungen	30'874.80		30'000.00		29'497.70	
020.318.07	Gebäudeversicherungen	1'967.45		2'000.00		1'892.65	
020.318.08	Haftpflichtversicherungen	27'392.55		29'500.00		28'010.60	
020.318.10	Überwachung / Sicherheit	13'491.25		15'000.00		16'027.40	
020.318.11	Arbeitssicherheit	2'146.60		5'000.00		3'885.50	
020.318.15	Innostep euro-point	20'000.00		20'000.00		20'000.00	
020.318.16	Beitrag an Gründerzentrum Kt SO	1'000.00		1'000.00		1'000.00	
020.318.20	Personaldelegation	5'727.20		6'000.00		5'773.35	
020.318.30	SBB Generalabonnemente	51'600.00		51'600.00		49'200.00	
020.319.00	Beitrag an: Verband der Gemeinde- Beamten des Kantons Solothurn	6'720.00		5'800.00		9'300.00	
020.319.01	Vereinigung der Solothurnischen Einwohnergemeinden	5'763.80		5'670.00		4'600.00	
020.319.02	Schweizerischer Gemeindeverband	1'800.00		1'135.00		1'870.00	
020.390.00	Verrechnete Leistungen Werkhof	3'157.50		6'000.00		6'816.40	
020.431.00	Mahn- und Inkassogebühren		36'859.05				
020.434.01	Inventarien		440.84		750.00		6'586.49
020.434.30	Einnahmen SBB Generalabonnemente		54'158.20		51'600.00		51'604.00
020.436.00	Gebühren Kanzlei		8'885.20		2'500.00		3'911.20
020.436.01	Rückerstattung Anzeiger B.-K.		30'105.00		30'000.00		28'350.00
020.436.03	Rückerstattung Versicherungen		108.15				1'175.20
020.490.03	Verrechnete Leistungen Verwaltung		25'000.00		25'000.00		25'000.00
023	Finanz- / Steuerverwaltung	737'548.60	160'152.15	791'500.00	163'900.00	712'571.65	148'244.70
	Nettoaufwand		577'396.45		627'600.00		564'326.95
023.301.00	Besoldungen	428'526.10		448'500.00		391'145.45	
023.303.01	Sozialversicherungsbeiträge	33'087.70		35'500.00		30'375.95	
023.304.00	Personalversicherungsbeiträge	45'931.85		54'000.00		41'529.60	
023.305.00	Unfallversicherungsbeiträge	4'474.70		3'500.00		3'152.15	
023.318.00	Beratungshonorar	-29'126.40				527.20	

LAUFENDE RECHNUNG

Einwohnergemeinde

1.2013 bis 12.2013

FUNKTIONALE GLIEDERUNG		RECHNUNG 2013		VORANSCHLAG 2013		RECHNUNG 2012	
KONTO	BEZEICHNUNG	AUFWAND	ERTRAG	AUFWAND	ERTRAG	AUFWAND	ERTRAG
023.351.00	Beitrag an Kanton für Steuereinschätzungskosten	254'654.65		250'000.00		245'841.30	
023.434.00	Dienstleistungen SR BBL		46'999.00		50'000.00		40'308.85
023.436.00	Rückerstattung Kinderzulagen		3'000.00		2'400.00		994.30
023.436.03	Rückerstattung Erwerbsausfall		1'406.15				892.20
023.451.00	Entschädigung für die Staatssteuerregisterführung		12'202.90		11'500.00		11'591.30
023.452.00	Beiträge von Kirchgemeinden an Steuereinschätzungskosten		36'471.65		40'000.00		34'291.00
023.490.03	Verrechnete Leistungen Verwaltung		60'000.00		60'000.00		60'000.00
023.495.05	Beitr. aus Rückvergütung CO2-Abgabe		72.45				167.05
025	Datenverarbeitung	193'562.65	117'804.45	231'007.75	114'124.15	275'010.25	115'755.50
	Nettoaufwand		75'758.20		116'883.60		159'254.75
025.310.00	EDV Verbrauchsmaterial	719.65		7'000.00		9'299.40	
025.311.00	EDV Erweiterungen / PC Anschaffungen	4'253.25		9'000.00		53'290.25	
025.315.00	EDV-Service Kosten	65'047.70		61'084.35		73'365.20	
025.315.01	EDV Betriebspauschale RIO	83'656.60		121'623.40		81'625.85	
025.318.00	EDV-Beratung / Programmanpassungen	39'885.45		30'000.00		57'238.75	
025.318.10	EDV-Versicherung			2'300.00		190.80	
025.434.00	Service-Leistungen EDV Anlage		52'804.45		49'124.15		50'755.50
025.490.03	Verrechnete Leistungen Verwaltung		65'000.00		65'000.00		65'000.00
027	Bauverwaltung	669'701.55	200'319.55	650'370.00	206'400.00	645'306.30	189'128.40
	Nettoaufwand		469'382.00		443'970.00		456'177.90
027.300.00	Sitzungsgeld Bau- u Werkkommission	8'049.90		9'000.00		9'420.00	
027.300.02	Verkehrskommission	1'360.00		1'100.00		1'350.00	
027.300.03	Entschädigung Baukommission	4'000.00		4'000.00		4'000.00	
027.301.00	Besoldungen	526'114.80		501'400.00		505'775.40	
027.303.01	Sozialversicherungsbeiträge	37'958.05		39'500.00		39'683.45	
027.304.00	Personalversicherungsbeiträge	64'752.25		65'400.00		61'062.50	
027.305.00	Unfallversicherungsbeiträge	8'555.50		7'000.00		5'740.05	
027.309.01	Weiterbildung Bau- und Werkkommission	1'040.00		1'000.00			
027.318.00	Externe Prüfung Baugesuche	17'071.05		21'200.00		17'474.90	
027.319.01	Verbandsbeiträge	800.00		770.00		800.00	
027.431.00	Gebühren		75'063.30		100'000.00		82'528.40
027.436.00	Rückerstattung Kinderzulagen		4'100.00		8'400.00		8'400.00
027.436.03	Rückerstattung Erwerbsausfall		23'076.25				
027.490.03	Verrechnete Leistungen Verwaltung		98'000.00		98'000.00		98'000.00
027.495.05	Beitr. aus Rückvergütung CO2-Abgabe		80.00				200.00
028	Allgemeine Personalkosten	2'839'844.40	2'839'844.40	2'905'565.00	2'905'565.00	2'727'875.00	2'727'875.00

LAUFENDE RECHNUNG

Einwohnergemeinde

1.2013 bis 12.2013

FUNKTIONALE GLIEDERUNG		RECHNUNG 2013		VORANSCHLAG 2013		RECHNUNG 2012	
KONTO	BEZEICHNUNG	AUFWAND	ERTRAG	AUFWAND	ERTRAG	AUFWAND	ERTRAG
028.395.00	Sozialversicherungsbeiträge	1'124'643.65		1'208'655.00		1'119'410.30	
028.395.01	Personalversicherungsbeiträge	1'537'021.00		1'548'090.00		1'477'911.70	
028.395.02	Unfall-/Krankenversicherungsbeiträge	175'837.30		148'820.00		124'765.95	
028.395.05	Bundesbeitrag aus Rückvergütung CO2-Abgabe	2'342.45				5'787.05	
028.460.00	Bundesbeitrag aus Rückvergütung CO2-Abgabe		2'342.45				5'787.05
028.495.00	Verrechnete Sozialleistungen		2'837'501.95		2'905'565.00		2'722'087.95
03	Leistungen für Pensionierte	28'100.40	60.00	45'600.00		51'982.20	160.00
030	Leistungen für Pensionierte	28'100.40	60.00	45'600.00		51'982.20	160.00
	Nettoaufwand		28'040.40		45'600.00		51'822.20
030.303.05	AHV Ersatzrente	28'100.40		45'600.00		51'982.20	
030.495.05	Beitr. aus Rückvergütung CO2-Abgabe		60.00				160.00
09	Verwaltungsliegenschaften	166'541.10	51'600.00	122'650.00	66'000.00	112'630.95	51'600.00
090	Verwaltungsliegenschaften	166'541.10	51'600.00	122'650.00	66'000.00	112'630.95	51'600.00
	Nettoaufwand		114'941.10		56'650.00		61'030.95
090.301.00	Besoldungen Betriebspersonal	41'860.85		29'000.00		31'440.35	
090.303.01	Sozialversicherungsbeiträge	2'602.25		2'500.00		2'455.40	
090.304.00	Personalversicherungsbeiträge	240.65		500.00			
090.305.00	Unfallversicherungsbeiträge	343.35		150.00		243.55	
090.312.00	Heizenergie	14'270.85		10'000.00		12'678.85	
090.312.01	Elektrizität und Wasser	18'905.75		17'000.00		17'402.65	
090.313.00	Bau- und Unterhaltsmaterial	764.20		1'000.00		917.25	
090.314.00	Unterhalt Verwaltungsgebäude	51'686.15		22'500.00		36'753.75	
090.314.15	Unterhalt Bernstrasse 6, Sozialamt	25'853.15		20'000.00		10'739.15	
090.390.00	Verrechnete Leistungen Werkhof	10'013.90		20'000.00			
090.427.00	Miete StwE Bernstrasse 6, Sozialamt		51'600.00		66'000.00		51'600.00
1	OEFFENTLICHE SICHERHEIT	1'264'857.65	969'399.05	1'238'622.70	823'720.00	1'169'502.70	855'461.38
10	Rechtsaufsicht	395'376.25	91'454.40	371'760.00	79'800.00	361'695.00	80'588.00
100	Rechtswesen	800.00		700.00		1'100.00	
	Nettoaufwand		800.00		700.00		1'100.00
100.301.01	Pflegekinderaufsicht	800.00		700.00		1'100.00	

LAUFENDE RECHNUNG

Einwohnergemeinde

1.2013 bis 12.2013

FUNKTIONALE GLIEDERUNG		RECHNUNG 2013		VORANSCHLAG 2013		RECHNUNG 2012	
KONTO	BEZEICHNUNG	AUFWAND	ERTRAG	AUFWAND	ERTRAG	AUFWAND	ERTRAG
101	Einwohnerkontrolle	394'576.25	91'454.40	371'060.00	79'800.00	360'595.00	80'588.00
	Nettoaufwand		303'121.85		291'260.00		280'007.00
101.301.00	Besoldungen	289'237.90		277'000.00		265'172.20	
101.303.01	Sozialversicherungsbeiträge	22'122.30		21'760.00		20'201.40	
101.304.00	Personalversicherungsbeiträge	28'300.70		27'800.00		25'747.55	
101.305.00	Unfallversicherungsbeiträge	2'943.50		2'000.00		2'031.00	
101.318.03	Kantonale Ausweisgebühren	51'971.85		42'500.00		47'442.85	
101.431.00	Gebühren Gemeindekanzlei		83'021.40		75'000.00		72'351.00
101.436.00	Rückerstattung Kinderzulagen		5'200.00		4'800.00		4'800.00
101.436.03	Rückerstattung Erwerbsausfall		318.00				967.00
101.437.00	Bussen		2'865.00				2'370.00
101.495.05	Beitr. aus Rückvergütung CO2-Abgabe		50.00				100.00
12	Friedensrichter	3'754.30		3'760.00		3'753.25	
120	Friedensrichter	3'754.30		3'760.00		3'753.25	
	Nettoaufwand		3'754.30		3'760.00		3'753.25
120.301.00	Besoldungen	3'750.00		3'750.00		3'750.00	
120.305.00	Unfallversicherungsbeiträge	4.30		10.00		3.25	
14	Feuerwehr	418'504.00	399'093.75	462'064.00	370'500.00	446'184.35	393'758.03
140	Feuerwehr	418'504.00	399'093.75	462'064.00	370'500.00	446'184.35	393'758.03
	Nettoaufwand		19'410.25		91'564.00		52'426.32
140.300.00	Entschädigungen Stab	32'400.00		33'000.00		33'000.00	
140.300.01	Sitzungsgelder Stab	8'360.00		13'000.00		12'310.00	
140.301.00	Sold für Übungen	98'785.20		125'400.00		107'133.00	
140.301.01	Sold für amtliche Kurse	11'919.50		22'160.00		16'342.20	
140.301.02	Sold für Wehrdienst	26'460.00		30'000.00		20'375.50	
140.301.03	Sold für Sonntags-Pikettdienst	31'680.00		31'680.00		30'720.00	
140.301.04	Sold für Retablierung und Materialprüfungen	13'885.35		14'500.00		15'948.35	
140.303.01	Sozialversicherungsbeiträge	4'947.95		5'000.00		5'148.80	
140.304.00	Personalversicherungsbeiträge	130.10		300.00			
140.305.00	Unfallversicherungsbeiträge	118.60		100.00		97.55	
140.309.00	Fahrer Ausbildung schwere Fahrzeuge	9'923.00		20'626.00		9'487.00	
140.310.00	Büromaterial, Drucksachen	2'309.95		4'000.00		1'498.50	
140.310.01	Fachzeitschriften, Reglemente	2'677.25		6'000.00		334.45	
140.311.00	Anschaffung von Geräten und Ausrüstungen	26'886.45		22'292.00		55'737.20	

LAUFENDE RECHNUNG

Einwohnergemeinde

1.2013 bis 12.2013

FUNKTIONALE GLIEDERUNG		RECHNUNG 2013		VORANSCHLAG 2013		RECHNUNG 2012	
KONTO	BEZEICHNUNG	AUFWAND	ERTRAG	AUFWAND	ERTRAG	AUFWAND	ERTRAG
140.311.01	Einsatzbedingte Anschaffungen von von Geräten und Ausrüstungen			6'000.00		3'672.85	
140.312.00	Energie und Wasser	4'200.00		4'200.00		4'213.40	
140.313.00	Treibstoff	7'169.75		9'000.00		7'125.25	
140.314.00	Baulicher Unterhalt	6'008.30		3'000.00		5'672.80	
140.315.00	Mobiliar/Maschinen und Fz-Unterhalt	29'680.95		26'710.00		26'645.35	
140.315.01	Einsatzbedingter Mobiliar- und Maschinenunterhalt	27'384.85		6'000.00		3'145.35	
140.317.00	Einsatz- / Übungsspesen	24'122.80		23'184.00		31'478.30	
140.318.00	Telefon- / Funkgebühren	6'088.10		9'376.00		6'798.10	
140.318.01	Versicherungsprämien	11'509.30		15'000.00		14'016.45	
140.318.02	Fahrzeugprüfung / Ausweisgebühren	1'082.90		500.00		914.00	
140.318.03	Anschlussgebühren Alarmanlage Region Solothurn	2'531.15		3'076.00		2'713.35	
140.318.04	Aerztliche Untersuchungen	2'880.50		3'060.00		3'205.00	
140.319.00	Verbandsbeiträge	2'853.50		2'900.00		4'359.20	
140.330.00	Abschreibungen Finanzvermögen	8'508.55		8'000.00		10'092.40	
140.390.03	Verrechnete Leistungen Verwaltung	14'000.00		14'000.00		14'000.00	
140.430.00	Feuerwehropflichtersatz		332'552.95		320'000.00		332'154.38
140.434.00	Diverse Gebühren		14'853.55		25'000.00		25'970.20
140.436.03	Rückerstattung Versicherungen		17'363.30				4'300.00
140.437.00	Bussen		2'475.95		3'000.00		3'042.00
140.461.00	Beiträge der Gebäudeversicherung für Ausrüstung / Korpsmaterial		11'290.00		2'000.00		7'699.00
140.461.01	Beiträge der Gebäudeversicherung		20'558.00		20'500.00		20'592.45
15	Militär	108'816.85	192'009.35	25'168.70	49'000.00	31'143.80	104'149.10
150	Militär Nettoertrag	108'816.85 83'192.50	192'009.35	25'168.70 23'831.30	49'000.00	31'143.80 73'005.30	104'149.10
150.311.00	Kantonementseinrichtungen	4'228.65		1'000.00		2'997.50	
150.312.00	Energie und Wasser	4'621.00		2'000.00		1'843.65	
150.314.00	Bau- und Unterhaltsmaterial	4'934.60				1'350.55	
150.314.01	Unterhalt 300m Schiessanlage Gerlafingen	10'000.00		10'168.70		9'848.70	
150.314.02	Unterhalt der Kantonements- Einrichtungen	76'008.15		2'000.00		3'641.95	
150.316.00	Einquartierungen	9'024.45		9'000.00		11'461.45	
150.390.00	Verrechnete Leistungen Werkhof			1'000.00			
150.434.00	Gebühren für Unterkunft		192'009.35		49'000.00		104'149.10
16	Zivilschutz	338'406.25	286'841.55	375'870.00	324'420.00	326'726.30	276'966.25
160	Zivilschutz	108'388.15	56'823.45	114'800.00	63'350.00	106'446.85	56'686.80

LAUFENDE RECHNUNG

Einwohnergemeinde

1.2013 bis 12.2013

FUNKTIONALE GLIEDERUNG KONTO	BEZEICHNUNG	RECHNUNG 2013		VORANSCHLAG 2013		RECHNUNG 2012	
		AUFWAND	ERTRAG	AUFWAND	ERTRAG	AUFWAND	ERTRAG
	Nettoaufwand		51'564.70		51'450.00		49'760.05
160.311.00	Anschaffungen			1'000.00		73.15	
160.312.00	Energie und Wasser	1'095.75		1'000.00		480.50	
160.314.00	Baulicher Unterhalt	3'858.80		2'000.00			
160.318.00	Telefon- / Sirenensteuerung	608.40		1'800.00		2'281.00	
160.318.02	Versicherungsprämien	2'405.25		2'900.00		3'032.25	
160.352.00	Beitrag an R ZSO BBL	89'474.00		89'100.00		87'923.00	
160.352.01	Beitrag an Regionalen Führungsstab					3'996.50	
160.381.00	Einlage Ersatzabgabe in SF	-4'500.00				-9'000.00	
160.390.00	Verrechnete Leistungen Werkhof	5'445.95		7'000.00		7'660.45	
160.390.20	Interne Ver Wasserversorgung	10'000.00		10'000.00		10'000.00	
160.430.00	Ersatzabgaben		-4'500.00				-9'000.00
160.434.00	Benützungsgebühren, Dienstleistungen		3'600.00				3'600.00
160.481.00	Entnahme Ersatzabgabe aus SF		57'723.45		63'350.00		62'086.80
161	Regionale ZSO BBL	230'018.10	230'018.10	251'550.00	251'550.00	211'709.45	211'709.45
161.300.00	Entschädigungen Kommission	4'640.00		5'000.00		5'330.00	
161.300.01	Entschädigung Kader ZSO			500.00			
161.301.00	Besoldungen	102'506.90		100'000.00		102'842.05	
161.301.01	Sold für Kurse / Uebungen	35'310.40		45'750.00		29'325.25	
161.303.01	Sozialversicherungsbeiträge	7'910.30		9'000.00		7'678.75	
161.304.00	Personalversicherungsbeiträge	4'892.40		4'000.00		4'936.20	
161.305.00	Unfallversicherungsbeiträge	562.40		500.00		397.70	
161.310.00	Büromaterial / Drucksachen	1'157.80		2'000.00		814.20	
161.311.00	Anschaffungen	3'464.50		3'000.00		588.65	
161.312.00	Energie und Wasser	14'680.45		11'000.00		9'546.15	
161.314.00	Baulicher Unterhalt	12'179.00		14'000.00		8'009.45	
161.315.00	Mobiliar- u Maschinenunterhalt	896.20		5'000.00		1'415.40	
161.315.01	Polycom	5'565.00		5'500.00		5'565.00	
161.315.02	Fahrzeugunterhalt	3'160.50		5'000.00		4'618.05	
161.316.00	ZS-Raummieten	6'499.80		9'000.00		6'480.00	
161.317.00	Spesenentschädigung	679.10		1'000.00		340.35	
161.318.00	Porti, Telefon, EDV	6'304.45		7'500.00		5'902.95	
161.318.02	Versicherungsprämien	4'067.45		8'000.00		3'014.55	
161.318.04	Verkehrssteuer	1'116.00		1'200.00		1'116.00	
161.318.05	Sirenenkosten	4'575.80		4'800.00		4'501.00	
161.319.00	Verbandsbeiträge	4'849.65		4'800.00		4'287.75	
161.390.03	Verrechnete Leistungen Verwaltung	5'000.00		5'000.00		5'000.00	
161.436.01	Rückerstattung Kinderzulagen		5'400.00		5'400.00		5'400.00
161.436.03	Rückerstattung Erwerbsausfall		1'260.55		1'000.00		1'056.55
161.452.00	Beiträge der Leitgemeinde		89'474.00		89'100.00		87'923.00
161.452.25	Beiträge Anschlussgemeinden		101'134.00		115'500.00		100'617.00

LAUFENDE RECHNUNG

Einwohnergemeinde

1.2013 bis 12.2013

FUNKTIONALE GLIEDERUNG		RECHNUNG 2013		VORANSCHLAG 2013		RECHNUNG 2012	
KONTO	BEZEICHNUNG	AUFWAND	ERTRAG	AUFWAND	ERTRAG	AUFWAND	ERTRAG
161.460.05	Subventionen für Bauten		14'100.00		14'100.00		14'100.00
161.481.00	Entnahme KK Regionale ZSO BBL		18'629.55		26'450.00		2'512.90
161.495.05	Beitr. aus Rückvergütung CO2-Abgabe		20.00				100.00
162	Regionaler Führungsstab			9'520.00	9'520.00	8'570.00	8'570.00
162.300.00	Sitzungsgelder Führungsstab			1'500.00		2'771.40	
162.301.00	Besoldungen			7'000.00			
162.303.01	Sozialversicherungsbeiträge			10.00		41.85	
162.305.00	Unfallversicherungsbeiträge			10.00		2.20	
162.309.00	Kurse, Einsätze			1'000.00			
162.381.00	Einlage in KK Regionaler Führungsstab					5'754.55	
162.452.00	Beitrag Leitgemeinde						3'996.50
162.452.01	Beitrag Anschlussgemeinden						4'573.50
162.481.00	Entnahme aus KK Regionaler Führungsstab				9'520.00		
2	BILDUNG	16'415'407.36	6'058'066.25	16'565'014.50	5'943'625.00	15'828'220.26	6'469'042.95
20	Kindergarten	1'003'798.60	360'709.45	1'023'190.00	312'000.00	934'003.60	403'066.60
200	Kindergarten	1'003'798.60	360'709.45	1'023'190.00	312'000.00	934'003.60	403'066.60
	Nettoaufwand		643'089.15		711'190.00		530'937.00
200.302.00	Besoldungen	629'413.70		642'000.00		599'286.10	
200.302.01	Stellvertretungen	26'692.90		10'000.00		2'424.65	
200.302.03	Besoldung Heilpädagogik	95'811.20		111'600.00		84'685.10	
200.303.01	Sozialversicherungsbeiträge	56'967.80		65'300.00		51'952.30	
200.303.05	AHV-Ersatzrente	21'285.00		16'240.00		27'624.00	
200.304.00	Personalversicherungsbeiträge	89'723.15		88'100.00		79'677.65	
200.305.00	Unfallversicherungsbeiträge	8'182.85		7'500.00		5'666.85	
200.309.00	Übriger Personalaufwand / Weiterbildung	3'949.70		3'600.00		4'119.80	
200.310.00	Schulmaterial und Lehrmittel	25'683.85		24'686.00		17'906.50	
200.311.00	Anschaffung von Schulmobiliar	3'201.55		3'000.00		2'494.25	
200.317.00	Kindergartenreisen / Exkursionen	1'364.90		2'512.00		2'757.80	
200.318.00	Telefongebühren	1'475.45		2'000.00		1'893.05	
200.352.00	Schulgelder an andere Gemeinden	62.50				24'145.00	
200.390.30	Interne Verrechnung SL	39'984.05		46'652.00		29'370.55	
200.427.00	Miete Kindergarten Fällimoos Neu UG		3'600.00		3'600.00		3'600.00
200.436.00	Rückerstattung Kinderzulagen		20'400.00		23'400.00		22'150.00
200.436.03	Rückerstattung Erwerbsausfall		1'535.00				20'164.95
200.452.00	Schulgelder von anderen Gemeinden						4'117.00
200.461.00	Kantonsbeiträge		335'014.45		285'000.00		352'624.65
200.495.05	Beitr. aus Rückvergütung CO2-Abgabe		160.00				410.00

LAUFENDE RECHNUNG

Einwohnergemeinde

1.2013 bis 12.2013

FUNKTIONALE GLIEDERUNG KONTO	BEZEICHNUNG	RECHNUNG 2013		VORANSCHLAG 2013		RECHNUNG 2012	
		AUFWAND	ERTRAG	AUFWAND	ERTRAG	AUFWAND	ERTRAG
21	Volksschule	13'528'715.71	5'122'048.40	13'590'112.50	5'063'881.00	12'949'317.01	5'479'948.70
210	Primarschule	5'397'906.08	1'627'986.08	5'409'853.50	1'512'600.00	5'255'681.70	1'832'962.75
	Nettoaufwand		3'769'920.00		3'897'253.50		3'422'718.95
210.302.01	Besoldungen Primarschulen	2'734'010.20		2'787'318.00		2'629'766.35	
210.302.02	Stellvertretungen	65'590.90		51'000.00		43'683.25	
210.302.03	Besoldungen Spezielle Förderung	499'727.90		476'870.00		477'967.15	
210.302.04	Aufgabenhilfe und Deutschunterricht	364'726.85		373'860.00		376'582.15	
210.302.05	Übersetzungsdienste	430.00				300.00	
210.302.07	Besoldung Informatik	67'086.30		63'550.00		60'590.15	
210.303.01	Sozialversicherungsbeiträge	287'050.55		315'000.00		274'626.50	
210.304.00	Personalversicherungsbeiträge	467'768.65		461'000.00		452'180.85	
210.305.00	Unfallversicherungsbeiträge	41'207.65		35'000.00		30'242.45	
210.309.00	Übriger Personalaufwand / Weiterbildung	8'075.60		14'000.00		10'746.60	
210.310.00	Schulmaterial	123'276.68		118'000.00		113'204.80	
210.311.00	Anschaffung von Schulmobiliar	19'486.80		19'000.00		25'447.75	
210.311.01	Technische Hilfsmittel	2'997.30		2'000.00		1'453.45	
210.311.02	Anschaffung von Turngeräten			3'000.00		3'965.75	
210.311.07	Support Informatik	32'090.45		34'000.00		78'133.50	
210.313.00	Verbrauchsmaterialien	42'555.05		43'000.00		45'207.50	
210.315.00	Unterhalt Mobilien / Geräte	22'217.55		21'170.00		39'568.70	
210.317.00	Schulreisen / Exkursionen / Lager	26'469.50		34'004.50		27'341.90	
210.317.15	Beitrag an Skilager	40'608.00		45'600.00		39'394.50	
210.352.00	Schulgelder an andere Gemeinden	320'902.50		273'805.00		293'039.35	
210.390.30	Interne Verrechnung SL	231'627.65		238'676.00		232'239.05	
210.434.15	Elternbeiträge an Skilager		18'300.00		23'000.00		18'600.00
210.436.00	Rückerstattung Kinderzulagen		59'701.00		45'600.00		39'300.00
210.436.03	Rückerstattung Erwerbsausfall		31'658.55				52'687.55
210.452.00	Schulgelder von anderen Gemeinden						525.00
210.461.00	Kantonsbeitrag		1'517'726.53		1'444'000.00		1'720'450.20
210.495.05	Beitr. aus Rückvergütung CO2-Abgabe		600.00				1'400.00
212	Sekundarschule	447'296.00		413'292.00		260'230.65	
	Nettoaufwand		447'296.00		413'292.00		260'230.65
212.352.00	Schulgelder an andere Gemeinden	46'280.00		40'920.00		32'670.00	
212.352.01	Schulgelder an andere Gemeinden Sek P	401'016.00		372'372.00		227'560.65	
215	Kreisschulen	4'980'686.97	2'157'787.56	5'135'311.00	2'218'931.00	4'781'790.41	2'301'444.80
	Nettoaufwand		2'822'899.41		2'916'380.00		2'480'345.61
215.300.06	Projektgruppe Sek-1-Reform	3'610.00		4'000.00		815.00	

LAUFENDE RECHNUNG

Einwohnergemeinde

1.2013 bis 12.2013

FUNKTIONALE GLIEDERUNG		RECHNUNG 2013		VORANSCHLAG 2013		RECHNUNG 2012	
KONTO	BEZEICHNUNG	AUFWAND	ERTRAG	AUFWAND	ERTRAG	AUFWAND	ERTRAG
215.301.00	Besoldung nebenamtliches Personal (Schulzahnpflege)	2'042.40		2'500.00		2'138.20	
215.302.01	Besoldung Werkklassen	89'184.35				183'451.95	
215.302.02	Besoldungen W 1	199'816.10		198'800.00		168'391.75	
215.302.03	Besoldungen HWU	215'085.20		241'500.00		192'521.65	
215.302.04	Besoldung Oberschule	83'914.40		92'460.00		230'025.50	
215.302.05	Besoldung Sekundarschule	163'720.40		195'122.00		480'393.15	
215.302.06	Besoldung Bezirksschule	160'362.50		174'600.00		430'086.35	
215.302.07	Besoldung Informatik	46'230.45		41'700.00		41'244.25	
215.302.08	Aufgabenhilfe und Deutschunterricht	13'802.60		9'900.00		9'387.65	
215.302.10	Stellvertretungen	84'650.15		55'000.00		75'516.40	
215.302.50	Besoldungen Sek-1-B	821'025.30		759'330.00		413'738.75	
215.302.51	Besoldungen Sek-1-E	862'247.45		929'880.00		525'671.80	
215.302.52	Besoldungen Sek-1-K	79'588.90		153'310.00			
215.303.01	Sozialversicherungsbeiträge	216'033.35		247'650.00		207'634.75	
215.303.05	AHV Ersatzrente	45'928.50		46'500.00		47'222.00	
215.304.00	Personalversicherungsbeiträge	363'494.95		368'990.00		354'444.70	
215.305.00	Unfallversicherungsbeiträge	31'303.70		26'000.00		22'855.00	
215.309.00	Übriger Personalaufwand / Weiterbildung	9'836.55		10'000.00		12'265.25	
215.310.00	Lehrmittel, Schulmaterial	101'185.62		100'000.00		104'042.26	
215.310.01	Bibliothek	2'602.80		3'000.00		5'631.10	
215.311.00	Anschaffung von Schulmobiliar	22'186.50		21'760.00		6'565.75	
215.311.05	Anschaffung von Techn-Hilfsmaterial	132'032.55		133'854.00		13'101.70	
215.311.07	Informatik	33'863.15		34'000.00		78'110.80	
215.313.00	Verbrauchsmaterial	61'068.30		78'000.00		58'675.95	
215.315.00	Unterhalt Mobilien Geräte	22'173.45		15'000.00		39'024.80	
215.316.00	Mieten, Benützungskosten	372'000.00		373'500.00		376'500.00	
215.317.05	Schulreisen / Exkursionen / Lager	20'441.10		28'250.00		50'973.00	
215.317.15	Skilager	51'749.40		40'000.00		38'237.60	
215.317.20	Beitrag an Lehreranlass	1'900.00		1'900.00		2'000.00	
215.318.00	Telefongebühren	2'460.80		2'500.00		3'020.70	
215.318.10	Mittagstisch	1'410.00		4'000.00		5'370.00	
215.365.00	Beratungsstelle für Schulkonflikte	19'759.80		24'700.00		19'759.80	
215.366.01	Gemeindebeitrag an Busabonnement Sek-P	59'902.50				193.00	
215.390.03	Interne Verrechnung Verwaltung	25'000.00		25'000.00		25'000.00	
215.390.05	Interne Ver Schulsekretariat	40'000.00		40'000.00		40'000.00	
215.390.07	Interne Verrechnung Abwarte	211'287.50		235'000.00		205'227.15	
215.390.10	Int Ver Gebäudeunterhalt	173'151.25		265'000.00		172'852.70	
215.390.30	Interne Verrechnung SL	134'635.00		152'605.00		139'700.00	
215.436.00	Rückerstattung Kinderzulagen		45'300.00		48'600.00		42'050.00
215.436.03	Erwerbsausfallentschädigung		44'040.45				52'947.00
215.436.10	Elternbeiträge Mittagstisch		1'300.00		4'000.00		5'280.00
215.436.15	Elternbeiträge an Skilager		29'025.00		18'000.00		18'000.00
215.452.00	Schulgelder von anderen Gemeinden		466.70				

LAUFENDE RECHNUNG

Einwohnergemeinde

1.2013 bis 12.2013

FUNKTIONALE GLIEDERUNG		RECHNUNG 2013		VORANSCHLAG 2013		RECHNUNG 2012	
KONTO	BEZEICHNUNG	AUFWAND	ERTRAG	AUFWAND	ERTRAG	AUFWAND	ERTRAG
215.452.20	Beitr Lohn-Ammannsegg an Oberstufe		1'157'700.20		1'300'000.00		1'144'888.95
215.461.00	Kantonsbeitrag (Gemeinde Biberist)		772'882.86		803'200.00		975'270.20
215.461.01	Kantonsbeitrag an Busabonnement Sek-P		61'845.00				555.00
215.490.30	Interne Verrechnung SL		44'677.35		45'131.00		61'213.65
215.495.05	Beitr. aus Rückvergütung CO2-Abgabe		550.00				1'240.00
216	Werken Primarschule	439'959.55	148'497.16	464'056.00	146'800.00	498'223.35	204'427.20
	Nettoaufwand		291'462.39		317'256.00		293'796.15
216.302.00	Besoldungen	356'413.85		357'416.00		398'730.85	
216.302.02	Stellvertretungen	857.10		10'000.00		7'320.00	
216.303.01	Sozialversicherungsbeiträge	26'820.25		29'500.00		30'249.50	
216.304.00	Personalversicherungsbeiträge	45'696.25		50'900.00		53'279.60	
216.305.00	Unfallversicherungsbeiträge	4'052.10		3'500.00		3'415.90	
216.352.00	Schulgelder an andere Gemeinden Werken	6'120.00		10'400.00		5'227.50	
216.352.01	Schulgelder an andere Gemeinden HW			2'340.00			
216.436.00	Rückerstattung Kinderzulagen		12'674.20		7'800.00		7'700.00
216.436.03	Rückerstattung Erwerbsausfall						3'475.00
216.461.00	Kantonsbeitrag		135'762.96		139'000.00		193'102.20
216.495.05	Beitr. aus Rückvergütung CO2-Abgabe		60.00				150.00
217	Musikschule	734'884.56	316'530.25	636'900.00	241'000.00	698'183.20	308'331.00
	Nettoaufwand		418'354.31		395'900.00		389'852.20
217.300.00	Entschädigungen	817.30		600.00		600.00	
217.300.01	Sitzungsgelder	2'810.00		2'000.00		1'410.00	
217.302.00	Besoldungen	519'691.65		476'500.00		524'187.40	
217.302.02	Stellvertretungen	8'568.10		3'000.00		10'010.40	
217.302.03	Schulleitung Musikschule	16'775.30		17'300.00		16'988.95	
217.303.01	Sozialversicherungsbeiträge	41'626.55		40'500.00		41'560.65	
217.303.05	AHV-Ersatzrente	317.40		1'200.00		1'808.70	
217.304.00	Personalversicherungsbeiträge	68'839.05		58'800.00		67'396.65	
217.305.00	Unfallversicherungsbeiträge	5'308.95		4'000.00		4'033.60	
217.309.00	Übriger Personalaufwand / Weiterbildung	250.00		1'000.00		1'000.00	
217.310.00	Inserate	315.05		800.00		630.25	
217.310.01	Allgemeine Lehrmittel	2'515.50		2'500.00		2'316.25	
217.311.00	Anschaffung von Instrumenten	1'548.45		1'500.00		1'532.80	
217.315.00	Unterhalt von Instrumenten	1'760.26		1'700.00		1'732.55	
217.317.00	Spesenentschädigung	470.90		700.00		575.00	
217.319.00	Verbandsbeiträge	1'700.00		1'800.00		1'700.00	
217.352.00	Schulgelder an andere Gemeinden	61'570.10		23'000.00		20'700.00	
217.433.00	Elternbeiträge		116'243.00		115'000.00		113'602.00
217.436.00	Rückerstattung Kinderzulagen		2'000.00		3'000.00		2'000.00
217.436.03	Rückerstattung Erwerbsausfall		14'495.00				6'658.00

LAUFENDE RECHNUNG

Einwohnergemeinde

1.2013 bis 12.2013

FUNKTIONALE GLIEDERUNG		RECHNUNG 2013		VORANSCHLAG 2013		RECHNUNG 2012	
KONTO	BEZEICHNUNG	AUFWAND	ERTRAG	AUFWAND	ERTRAG	AUFWAND	ERTRAG
217.452.00	Schulgelder von anderen Gemeinden				3'000.00		1'952.35
217.461.00	Kantonsbeitrag		183'702.25		120'000.00		183'918.65
217.495.05	Beitr. aus Rückvergütung CO2-Abgabe		90.00				200.00
218	Schulanlagen	1'321'923.10	821'597.35	1'323'780.00	901'550.00	1'235'020.25	782'832.95
	Nettoaufwand		500'325.75		422'230.00		452'187.30
218.300.01	Sitzungsgelder Kommission Schulraum	19'688.90		32'000.00		30'437.05	
218.301.00	Besoldungen Hauswarte	287'937.20		286'800.00		289'328.70	
218.301.01	Besoldungen Reinigung Unteres Schulhaus	15'615.50		28'000.00		18'224.55	
218.301.02	Besoldungen Hilfskräfte	45'981.45		47'210.00		36'651.55	
218.301.03	Besoldungen Reinigung Schulhäuser Bleichematt / Mühlematt	163'469.35		146'670.00		126'862.90	
218.301.04	Besoldungen Reinigung Kindergärten	77'521.50		62'800.00		67'886.75	
218.301.05	Besoldungen Reinigung Bezirksschule	11'348.75		16'000.00		16'161.45	
218.301.06	Besoldungen Reinigung Neue Sporthalle	19'425.25		15'000.00			
218.303.01	Sozialversicherungsbeiträge	44'813.45		45'000.00		43'660.25	
218.304.00	Personalversicherungsbeiträge	51'529.95		49'800.00		48'168.15	
218.305.00	Unfallversicherungsbeiträge	5'211.20		4'500.00		4'001.95	
218.311.00	Möbilien Maschinen Fahrzeuge	54'679.85		62'800.00		10'351.35	
218.312.00	Heizenergie	147'983.10		125'000.00		138'649.40	
218.312.01	Energie und Wasser	129'342.05		125'000.00		130'569.00	
218.313.00	Betriebsmaterial	63'041.20		78'000.00		45'525.15	
218.314.00	Bau- und Unterhaltmaterial	1'199.25				734.40	
218.314.01	Baulicher Unterhalt	10'614.05				28'474.80	
218.314.02	Oberes Schulhaus	8'454.50				22'822.95	
218.314.03	Werkhofschulhaus	20'330.70				19'071.10	
218.314.04	Turnhalle Bernstrasse	6'977.00				194.50	
218.314.05	Bezirksschule	16'457.55				7'329.15	
218.314.06	Unteres Schulhaus	9'256.05				25'951.25	
218.314.07	Bleichemattschulhaus	17'445.45				15'403.20	
218.314.08	Bleichematt Turnhalle I	5'110.85				1'704.15	
218.314.09	Haushaltungsschule	1'515.55				5'757.00	
218.314.11	Mühlematt Turnhalle	1'543.10				5'671.25	
218.314.13	Bleichematt Turnhalle II	4'356.85				1'252.45	
218.314.14	Singsaal Bleichematt	4'040.05				1'525.65	
218.314.15	Kindergarten Bleichematt I	1'988.20				3'360.35	
218.314.16	Kindergarten Fällimoos	1'653.35				3'753.10	
218.314.17	Kindergarten Egelmoos	873.05				4'422.30	
218.314.18	Unterhalt Plätze und Anlagen	5'229.45				11'464.55	
218.314.19	Kindergarten Grütt	736.40				1'240.05	
218.314.20	Kindergarten Bleichematt II	704.80					
218.314.21	Alter Kindergarten Fällimoos	702.10				902.65	
218.314.25	Schulhaus Mühlematt Trakt I	1'673.10				23'307.55	

LAUFENDE RECHNUNG

Einwohnergemeinde

1.2013 bis 12.2013

FUNKTIONALE GLIEDERUNG		RECHNUNG 2013		VORANSCHLAG 2013		RECHNUNG 2012	
KONTO	BEZEICHNUNG	AUFWAND	ERTRAG	AUFWAND	ERTRAG	AUFWAND	ERTRAG
218.314.26	Schulhaus Mühle matt Trakt II	1'498.55				4'954.15	
218.314.27	Schulhaus Mühle matt Trakt III	1'492.55				3'525.20	
218.314.28	Unterhalt Mühle matt Pavillon	2'847.60				515.70	
218.314.30	Neue Sporthalle	1'492.60					
218.314.40	Gebäudeunterhalt Kindergärten			12'000.00			
218.314.42	Gebäudeunterhalt Gemeindeschulen			63'334.10			
218.314.44	Gebäudeunterhalt Oberstufe			76'865.90			
218.318.00	Gebäudeversicherungen	25'770.45		27'000.00		23'202.30	
218.318.30	Einweihung Neue Sporthalle	21'357.35					
218.390.00	Verrechnete Leistungen Werkhof	9'013.90		20'000.00		12'002.30	
218.423.01	Miete Serverraum SH Bleichematt		750.00		750.00		750.00
218.427.01	Miete Schulanlagen Oberstufe		372'000.00		373'500.00		373'500.00
218.427.02	Miete Dachfläche Photovoltaikanlagen		500.00		1'700.00		225.10
218.434.00	Gebühren (Vermietung Pausenhalle)		340.00		1'000.00		140.00
218.436.01	Rückerstattung Kinderzulagen		28'100.00		24'600.00		29'200.00
218.436.03	Rückerstattung Erwerbsausfall		35'368.60				708.00
218.490.07	Interne Verrechnung Abwarte		211'287.50		235'000.00		205'227.15
218.490.10	Int Verrechnung Gebäudeunterhalt		173'151.25		265'000.00		172'852.70
218.495.05	Beitr. aus Rückvergütung CO2-Abgabe		100.00				230.00
219	Schule und Verwaltung	206'059.45	49'650.00	206'920.00	43'000.00	220'187.45	49'950.00
	Nettoaufwand		156'409.45		163'920.00		170'237.45
219.300.00	Entschädigungen Schulkommission	1'125.00		1'500.00		1'500.00	
219.300.01	Sitzungsgelder Schulkommission	5'455.50		8'000.00		9'167.10	
219.300.25	Sitzungsgelder Projekte	10'469.50		12'000.00		23'995.90	
219.301.00	Besoldungen Schulsekretariat	92'551.60		90'520.00		90'946.15	
219.303.01	Sozialversicherungsbeiträge	7'240.95		9'200.00		7'510.10	
219.303.05	AHV Ersatzrente	37'781.20		21'500.00		28'118.90	
219.304.00	Personalversicherungsbeiträge	10'781.75		11'700.00		10'575.80	
219.305.00	Unfallversicherungsbeiträge	959.15		700.00		744.20	
219.310.01	Inserate Schulbereich	649.50		2'500.00		871.40	
219.317.00	Spesenentschädigung	62.70					
219.317.20	Beitrag an Lehreranlass	2'586.00		2'500.00		2'154.10	
219.318.00	Telefongebühren	10'315.80		14'000.00		12'593.45	
219.318.01	Elternbildung	1'200.00		2'100.00		897.55	
219.318.20	Rechtsberatung	121.00		1'000.00			
219.318.25	Projekte	5'000.00		5'000.00		8'103.00	
219.365.00	Beratungsstelle für Schulkonflikte	19'759.80		24'700.00		23'009.80	
219.436.00	Rückerstattung Informatik		5'300.00				5'500.00
219.436.01	Rückerstattung Kinderzulagen		4'250.00		3'000.00		4'300.00
219.490.05	Interne Verrechnung Schulsekretariat		40'000.00		40'000.00		40'000.00
219.495.05	Beitr. aus Rückvergütung CO2-Abgabe		100.00				150.00

LAUFENDE RECHNUNG

Einwohnergemeinde

1.2013 bis 12.2013

FUNKTIONALE GLIEDERUNG		RECHNUNG 2013		VORANSCHLAG 2013		RECHNUNG 2012	
KONTO	BEZEICHNUNG	AUFWAND	ERTRAG	AUFWAND	ERTRAG	AUFWAND	ERTRAG
22	Sonderschulen	968'105.40	31'484.75	1'032'000.00		1'020'236.00	
220	Sonderschulen	968'105.40	31'484.75	1'032'000.00		1'020'236.00	
	Nettoaufwand		936'620.65		1'032'000.00		1'020'236.00
220.301.00	Besoldungen	30'972.50					
220.303.01	Sozialversicherungsbeiträge	1'975.40					
220.304.00	Personalversicherungsbeiträge	3'229.30					
220.305.00	Unfallversicherungsbeiträge	328.20					
220.352.00	Schulgelder	931'600.00		1'032'000.00		1'020'236.00	
220.461.01	Beiträge an Sonderpäd. Massnahmen		31'484.75				
28	Schulleitung Verwaltung	543'823.65	543'823.65	567'744.00	567'744.00	586'027.65	586'027.65
288	Schulleiter und Verwaltung	543'823.65	543'823.65	567'744.00	567'744.00	586'027.65	586'027.65
288.301.00	Besoldungen Gemeindeschule	202'387.10		215'560.00		216'112.50	
288.301.01	Besoldung Kreisschule	159'616.70		161'334.00		146'698.50	
288.301.03	Besoldungen Teamteaching	78'338.65		70'600.00		112'496.00	
288.303.01	Sozialversicherungsbeiträge	34'260.50		37'400.00		36'006.60	
288.304.00	Personalversicherungsbeiträge	54'486.45		63'650.00		53'730.70	
288.305.00	Unfallversicherungsbeiträge	4'225.50		4'000.00		3'414.40	
288.309.00	Übriger Personalaufwand / Weiterbildung	-1'260.00				2'640.60	
288.310.00	Support Informatik	4'962.60		6'700.00		6'615.00	
288.317.00	Spesenentschädigungen	6'806.15		8'500.00		8'313.35	
288.436.00	Rückerstattung Kinderzulagen						8'400.00
288.461.00	Kantonsbeiträge		182'184.30		174'942.00		237'281.70
288.490.30	Interne Verrechnung SL		361'569.35		392'802.00		340'095.95
288.495.05	Beitr. aus Rückvergütung CO2-Abgabe		70.00				250.00
29	Übriges Bildungswesen	370'964.00		351'968.00		338'636.00	
290	Übriges Bildungswesen	370'964.00		351'968.00		338'636.00	
	Nettoaufwand		370'964.00		351'968.00		338'636.00
290.361.00	Kt-Beitrag an Gym-Unterricht	171'864.00		152'768.00		136'136.00	
290.365.00	Beitrag an Lehrabschlussprüfung	100.00		200.00		500.00	
290.365.05	Beitrag an Volkshochschule	8'000.00		8'000.00		8'000.00	
290.365.07	Beitrag an Schüler/Innenhort	127'000.00		127'000.00		125'000.00	
290.365.08	Beitrag an Tagesheim Kinderland	50'000.00		50'000.00		50'000.00	
290.365.09	Beitrag an Tageselternverein	14'000.00		14'000.00		19'000.00	
3	KULTUR UND FREIZEIT	692'159.40	3'000.00	682'737.00	3'060.00	754'300.95	3'060.00

LAUFENDE RECHNUNG

Einwohnergemeinde

1.2013 bis 12.2013

FUNKTIONALE GLIEDERUNG		RECHNUNG 2013		VORANSCHLAG 2013		RECHNUNG 2012	
KONTO	BEZEICHNUNG	AUFWAND	ERTRAG	AUFWAND	ERTRAG	AUFWAND	ERTRAG
30	Kulturförderung	351'174.70		338'769.00	60.00	413'341.85	60.00
300	Kulturförderung	351'174.70		338'769.00	60.00	413'341.85	60.00
	Nettoaufwand		351'174.70		338'709.00		413'281.85
300.300.00	Sitzungsgelder Kulturkommission	14'470.00		8'280.00		10'760.00	
300.300.01	Sitzungsgelder Kilbikommision	3'610.00		3'800.00		3'650.00	
300.300.02	Besoldung Gemeindebibliothekarin	6'000.00		6'000.00		6'000.00	
300.303.01	Sozialversicherungsbeiträge	1'239.65		1'000.00		1'026.25	
300.304.00	Personalversicherungsbeiträge					5.60	
300.305.00	Unfallversicherungsbeiträge	39.85		30.00		22.55	
300.310.00	Anschaffungen Gemeindebibliothek	5'058.90		5'000.00		4'850.95	
300.311.00	Künstlerische und Kulturelle Bestrebungen, Kredit Gemeinderat	2'829.30		1'000.00		3'000.00	
300.311.01	Kredit Kulturkommission	5'340.65		8'730.00		5'093.85	
300.318.00	Bundes- und Jungbürgerfeier	6'136.05		10'500.00		10'780.40	
300.318.01	Biberist 1250 Jahr Feier / Dammsegnung	2'975.00				44'286.70	
300.318.02	Gewerbeausstellung 2012					39'779.25	
300.362.00	Beitrag an Stiftung Heimatmuseum Wasseramt, Turm in Halten	1'000.00		1'000.00		1'000.00	
300.362.01	Beitrag Verkehrsverein Region Solothurn	150.00		150.00		150.00	
300.362.10	Beitrag an Zentralbibliothek Solothurn	48'079.00		48'079.00		44'167.00	
300.364.00	Beitrag an Stadttheater Solothurn	66'626.00		66'626.00		66'626.00	
300.365.00	Moos-Flury-Stiftung Betriebskostenbeitrag	16'459.95		15'000.00		21'389.65	
300.365.01	Beitrag an MG Harmonie	15'000.00		15'000.00		15'000.00	
300.365.03	Juillerat Stiftung	1'000.00		1'000.00		1'000.00	
300.365.05	Beitrag für Kultur Wissenschaft, Kunst	3'045.00		2'000.00		4'343.95	
300.365.10	Beitrag an Dorfvereine	42'888.40		40'000.00		41'300.00	
300.365.11	Beitrag Verein slowUp	3'992.30		1'100.00		1'336.95	
300.365.12	Beitrag an Biberister Dorf-Zytig	24'624.00		24'624.00		14'400.00	
300.365.15	Beitrag "Culturarena"-Benützung	51'080.00		50'000.00		31'921.00	
300.365.20	Wasserämter Filmpreis	2'880.00		2'850.00		2'842.60	
300.390.00	Verrechnete Leistungen Werkhof	26'650.65		27'000.00		38'609.15	
300.434.00	Diverse Erlöse (Biberister Dorfbuch)				60.00		60.00
33	Parkanlagen und Wanderwege	192'415.85	3'000.00	192'075.00	3'000.00	212'045.15	3'000.00
330	Parkanlagen und Wanderwege	192'415.85	3'000.00	192'075.00	3'000.00	212'045.15	3'000.00
	Nettoaufwand		189'415.85		189'075.00		209'045.15
330.314.01	Unterhalt Grünflächen	101'242.90		98'300.00		107'707.20	
330.314.02	Unterhalt Plätze und Anlagen	5'993.75		3'000.00		2'730.40	

LAUFENDE RECHNUNG

Einwohnergemeinde

1.2013 bis 12.2013

FUNKTIONALE KONTO	GLIEDERUNG BEZEICHNUNG	RECHNUNG 2013		VORANSCHLAG 2013		RECHNUNG 2012	
		AUFWAND	ERTRAG	AUFWAND	ERTRAG	AUFWAND	ERTRAG
330.314.05	Ruhebänke					12'051.25	
330.319.00	Verbandsbeiträge / Sol. Wanderwege	800.00		775.00		800.00	
330.390.00	Verrechnete Leistungen Werkhof	84'379.20		90'000.00		88'756.30	
330.434.00	Plakatgebühren		3'000.00		3'000.00		3'000.00
34	Sport	148'568.85		151'893.00		128'913.95	
340	Sport	37'244.05		39'090.00		41'036.75	
	Nettoaufwand		37'244.05		39'090.00		41'036.75
340.301.00	Besoldungen	5'215.90		5'700.00		7'453.50	
340.303.01	Sozialversicherungsbeiträge	406.80		470.00		582.15	
340.305.00	Unfallversicherungsbeiträge	9.65		20.00		6.70	
340.314.13	Unterhalt Garderobenhaus / Materialhütte	22'611.70		23'900.00		23'994.40	
340.365.04	Kunsteisbahn Zuchwil	9'000.00		9'000.00		9'000.00	
	Betriebskostenbeitrag						
341	Schwimmbad	111'324.80		112'803.00		87'877.20	
	Nettoaufwand		111'324.80		112'803.00		87'877.20
341.300.00	Sitzungsgelder Plenarkommission	360.00		300.00		240.00	
341.303.01	Sozialversicherungsbeiträge			15.00			
341.305.00	Unfallversicherungsbeiträge	0.45		5.00		0.20	
341.314.00	Baulicher Unterhalt durch Dritte	17'546.35		19'065.00			
341.362.00	Betriebskostenbeitrag	93'418.00		93'418.00		87'637.00	
4	GESUNDHEIT	559'921.23	1'425.00	568'135.00	1'500.00	530'913.77	1'575.00
44	Krankenpflege	361'258.23		373'240.00		341'584.52	
440	Krankenpflege	361'258.23		373'240.00		341'584.52	
	Nettoaufwand		361'258.23		373'240.00		341'584.52
440.352.00	Gemeindebeitrag an Spitex	358'058.23		370'000.00		338'782.92	
440.365.10	Beitrag an Kinderspitex Nordwestschweiz	3'200.00		3'240.00		2'801.60	
45	Krankheitsbekämpfung	149'200.00		151'065.00		149'325.00	
450	Krankheitsbekämpfung	149'200.00		151'065.00		149'325.00	
	Nettoaufwand		149'200.00		151'065.00		149'325.00
450.365.00	Beitrag an Sol Arbeitsgemeinschaft SAGIF	13'200.00		13'365.00		13'189.00	
450.365.01	Beitrag nach Kt. Suchthilfegesetz	136'000.00		137'700.00		136'136.00	

LAUFENDE RECHNUNG

Einwohnergemeinde

1.2013 bis 12.2013

FUNKTIONALE GLIEDERUNG		RECHNUNG 2013		VORANSCHLAG 2013		RECHNUNG 2012	
KONTO	BEZEICHNUNG	AUFWAND	ERTRAG	AUFWAND	ERTRAG	AUFWAND	ERTRAG
46	Schulgesundheitsdienst	41'382.20	1'425.00	35'920.00	1'500.00	32'613.35	1'575.00
460	Schulärztliche Pflege	4'749.10		2'500.00			
	Nettoaufwand		4'749.10		2'500.00		
460.318.01	Schulärztliche Untersuchungen	4'749.10		2'500.00			
461	Schulzahnärztliche Pflege	36'633.10	1'425.00	33'420.00	1'500.00	32'613.35	1'575.00
	Nettoaufwand		35'208.10		31'920.00		31'038.35
461.301.00	Besoldung hauptamtliches Personal Prophylaxe	6'220.80		6'150.00		6'123.60	
461.303.01	Sozialversicherungsbeiträge	485.20		500.00		478.10	
461.305.00	Unfallversicherungsbeiträge	7.15		20.00		5.30	
461.313.00	Medikamente und Sanitätsmaterial	688.85		750.00		936.20	
461.318.00	Zahnärztliche Behandlung	29'231.10		26'000.00		25'070.15	
461.434.00	Zahnprophylaxe andere Gemeinden		1'425.00		1'500.00		1'575.00
47	Lebensmittelkontrolle	8'080.80		7'910.00		7'390.90	
470	Lebensmittelkontrolle	8'080.80		7'910.00		7'390.90	
	Nettoaufwand		8'080.80		7'910.00		7'390.90
470.301.01	Besoldung Pilzkontrolleur und Stv	7'470.00		6'850.00		6'850.00	
470.303.01	Sozialversicherungsbeiträge	534.30		550.00		535.00	
470.305.00	Unfallversicherungsbeiträge	8.50		10.00		5.90	
470.311.00	Anschaffungen	68.00		500.00			
5	SOZIALE SICHERHEIT	15'272'521.87	7'156'531.51	10'444'984.60	2'498'563.85	16'422'929.69	9'189'361.17
50	Altersversicherung	2'142'987.20		2'462'400.00		2'131'768.80	
500	Sozialversicherungen	2'142'987.20		2'462'400.00		2'131'768.80	
	Nettoaufwand		2'142'987.20		2'462'400.00		2'131'768.80
500.351.00	Verwaltungskostenanteil EL	81'202.20		72'900.00		68'356.20	
500.361.00	Gemeindebeitrag an Ergänzungs- Leistungen AHV/IV	2'061'785.00		2'389'500.00		2'063'412.60	
54	Jugendschutz	316'119.20	48'177.50	346'800.00	41'979.85	322'916.80	38'466.25
540	Jugend	186'980.80	48'177.50	192'900.00	41'979.85	188'517.40	38'466.25
	Nettoaufwand		138'803.30		150'920.15		150'051.15

LAUFENDE RECHNUNG

Einwohnergemeinde

1.2013 bis 12.2013

FUNKTIONALE GLIEDERUNG		RECHNUNG 2013		VORANSCHLAG 2013		RECHNUNG 2012	
KONTO	BEZEICHNUNG	AUFWAND	ERTRAG	AUFWAND	ERTRAG	AUFWAND	ERTRAG
540.300.00	Entschädigung Kinder- und Jugendkom	2'100.00		2'100.00		2'100.00	
540.300.01	Sitzungsgeld Jugendkommission	3'537.20		5'000.00		2'820.00	
540.301.00	Besoldung Jugendarbeit	97'284.85		102'300.00		91'471.80	
540.303.01	Sozialversicherungsbeiträge	7'983.45		8'500.00		7'603.90	
540.304.00	Personalversicherungsbeiträge	10'152.60		7'500.00		9'643.20	
540.305.00	Unfallversicherungsbeiträge	1'030.35		1'000.00		746.55	
540.309.00	Übriger Personalaufwand / Weiterbildung	1'270.00		3'000.00		819.00	
540.311.00	Unterhalt Mobiliar, T+T Kosten, Homepage	3'146.15		7'000.00		3'402.55	
540.314.00	Unterhalt Neuanlagen Kinderspielplätze	24'077.55		15'000.00		22'582.25	
540.314.01	Unterhalt Jugendarbeit Schützenweg 17/a	9'088.20		13'500.00		14'323.65	
540.317.01	Projekte Aktivitäten Jugendarbeit	16'960.35		18'000.00		23'154.75	
540.318.01	Telefongebühren	1'310.10		700.00		1'329.75	
540.362.01	Begegnungszentrum "Altes Spital Solothurn"	8'000.00		8'000.00		8'000.00	
540.365.10	Elternbrief Pro Juventute	1'040.00		1'300.00		520.00	
540.436.03	Rückerstattung Erwerbsausfall		1'312.70				360.40
540.452.20	Beitr Lohn-Ammannsegg an Jugend		38'399.80		41'979.85		38'005.85
540.469.00	Spenden		8'450.00				
540.495.05	Beitr. aus Rückvergütung CO2-Abgabe		15.00				100.00
543	Alimentenbevorschussung	129'138.40		153'900.00		134'399.40	
	Nettoaufwand		129'138.40		153'900.00		134'399.40
543.362.00	Beiträge an LA Alimentenbevorschussung	129'138.40		153'900.00		134'399.40	
55	Invalidität	7'200.00		7'290.00		7'207.20	
550	Invalidität	7'200.00		7'290.00		7'207.20	
	Nettoaufwand		7'200.00		7'290.00		7'207.20
550.365.00	INVA Mobil	7'200.00		7'290.00		7'207.20	
57	Altersheime	1'037'084.00	992.45	1'060'592.20		2'281'036.75	1'238'248.20
570	Altersheime	1'037'084.00	992.45	1'060'592.20		2'281'036.75	1'238'248.20
	Nettoaufwand		1'036'091.55		1'060'592.20		1'042'788.55
570.315.00	Miete Mütterberatungs-Lokal	1'639.00		1'639.00		1'639.00	
570.362.01	Pflegefinanzierung - Pflegekosten	667'421.80		690'930.00		1'891'739.75	
570.365.01	Alters- und Pflegeheim Biberist (Annuität 1989 - 2013)	368'023.20		368'023.20		387'658.00	
570.461.00	Kantonsbeitrag an die Pflegefinanzierung		992.45				1'238'248.20
58	Sozialhilfe	11'747'366.47	7'107'361.56	6'547'352.40	2'456'584.00	11'638'975.14	7'912'646.72

LAUFENDE RECHNUNG

Einwohnergemeinde

1.2013 bis 12.2013

FUNKTIONALE GLIEDERUNG		RECHNUNG 2013		VORANSCHLAG 2013		RECHNUNG 2012	
KONTO	BEZEICHNUNG	AUFWAND	ERTRAG	AUFWAND	ERTRAG	AUFWAND	ERTRAG
580	Allgemeine Sozialhilfe	228'504.25	2'750.00	238'576.00	3'000.00	184'442.00	2'750.00
	Nettoaufwand		225'754.25		235'576.00		181'692.00
580.317.00	Seniorenfahrt	23'094.35		28'000.00		29'885.90	
580.364.00	Zweckverband Familien- und Mütter- Beratung im Bezirk Wasseramt	106'826.00		106'826.00		102'876.00	
580.364.05	Beitrag an Beratungsinstitutionen			12'150.00			
580.365.02	Beitrag Soziallohnprojekt Solopro	75'006.80		64'800.00		26'549.70	
580.365.03	Beitrag an Genossenschaft Alte Schmitte			500.00			
580.365.15	Verwaltungskosten CM-Stelle	13'177.10		13'770.00		12'720.00	
580.365.20	Beitrag Beratungsinstitution (VEL)	10'400.00		10'530.00		10'410.40	
580.366.00	Winterhilfe			2'000.00		2'000.00	
580.469.00	Beitrag an Seniorenfahrt		2'750.00		3'000.00		2'750.00
582	Gesetzliche Sozialhilfe	4'554'699.96	243'427.10	3'837'612.40		4'292'552.62	1'068'967.20
	Nettoaufwand		4'311'272.86		3'837'612.40		3'223'585.42
582.352.00	Beitrag für den Betrieb Anlaufstelle	15'986.00		16'200.00		15'986.00	
582.362.00	Kosten Sozialadministration SR BBL	268'525.25		261'253.55		266'030.80	
582.362.01	Interkommunaler Lastenausgleich	128'460.00					
582.362.02	Beiträge an Lastenausgleich Sozialhilfe			3'061'800.00			
582.362.03	Beiträge an LA Sozialadministration	493'716.20		498'358.85		469'601.00	
582.366.00	Unterstützung nach Kant. Fürsorgegesetz	3'648'012.51				3'540'934.82	
582.436.00	Rückerstattung von Fürsorge- Ausgaben (Private)						35'264.20
582.461.01	Rückerstattung durch Kanton		215'148.75				187'213.50
582.462.00	Interkommunaler Lastenausgleich		28'278.35				846'489.50
584	Sozialregion BBL	6'347'725.96	6'347'725.96	1'916'664.00	1'916'664.00	6'274'722.37	6'274'722.37
584.300.00	Behörden und Kommissionen	9'090.00		10'000.00		13'620.00	
584.301.00	Besoldungen Verwaltungs- und Betriebspersonal	970'445.60		964'500.00		933'726.60	
584.303.01	Sozialversicherungsbeiträge	75'092.00		82'500.00		73'152.65	
584.304.00	Personalversicherungsbeiträge	118'561.25		125'200.00		114'006.45	
584.305.00	Unfall- und Krankenversicherungsbeiträge	9'995.15		10'300.00		7'396.45	
584.309.00	Übriger Personalaufwand / Weiterbildung	21'600.00		15'000.00		16'835.30	
584.310.00	Büromaterial und Drucksachen	30'499.40		35'000.00		29'760.35	
584.310.01	Inserate, Publikationen	1'028.20		3'000.00		1'602.40	
584.310.02	Fachliteratur	350.60		1'000.00		896.60	
584.311.00	Mobilien und Maschinen	9'313.55		5'000.00		984.25	

LAUFENDE RECHNUNG

Einwohnergemeinde

1.2013 bis 12.2013

FUNKTIONALE GLIEDERUNG KONTO	BEZEICHNUNG	RECHNUNG 2013		VORANSCHLAG 2013		RECHNUNG 2012	
		AUFWAND	ERTRAG	AUFWAND	ERTRAG	AUFWAND	ERTRAG
584.314.00	Baulicher Unterhalt durch Dritte					24'786.00	
584.315.00	EDV	74'683.30		65'000.00		48'286.30	
584.316.00	Mieten, Pachten und Benützungskosten	67'109.00		66'600.00		66'600.00	
584.317.00	Spesenentschädigungen	4'684.50		3'000.00		2'912.95	
584.318.00	Telefongebühren	6'433.35		6'500.00		8'109.60	
584.318.01	Dienstleistungen durch Leitgemeinde	46'999.00		50'000.00		40'308.85	
584.318.02	Gutachten / Beratungshonorar	5'651.00		63'000.00		58'089.25	
584.318.03	Entschädigung Mandatsträger	115'088.50		85'000.00		107'323.85	
584.318.04	Versicherungsprämien	2'454.70		2'500.00		2'454.70	
584.319.00	Mitgliederbeiträge	4'300.00		5'000.00		3'700.00	
584.331.00	Abschreibungen Verwaltungsvermögen	12'000.00		12'000.00		12'000.00	
584.362.00	Beiträge Lastenausgleich Betriebskosten	307'057.70		306'564.00		291'565.25	
584.366.01	Unterstützung nach Kant. Fürsorgegesetz	4'455'289.16				4'416'575.62	
584.390.00	Interne Verrechnung					28.95	
584.431.00	Gebühren für Amtshandlungen				3'000.00		
584.434.00	Revisionsgebühren		1'000.00		30'000.00		29'625.90
584.436.00	Rückerstattung Kinderzulagen		14'750.00		8'400.00		13'200.00
584.451.00	Verwaltungskostenbeitrag an AHV-Zweigstelle		111'033.90		95'000.00		104'765.10
584.452.00	Gemeindebeiträge an Betriebskosten		268'525.25		624'402.00		605'346.50
584.452.02	Gemeindebeitrag aus LA Betriebskosten		1'460'715.65		1'119'564.00		1'068'565.25
584.452.03	Beitrag Anlaufstellen gemäss Vertrag		36'252.00		36'298.00		36'264.00
584.452.04	Gemeindebeiträge für Unterstützungen nach Kant. Fürsorgegesetz		4'455'289.16				4'416'575.62
584.495.05	Beitr. aus Rückvergütung CO2-Abgabe		160.00				380.00
586	Asylbewerberbetreuung	616'436.30	513'458.50	554'500.00	536'920.00	887'258.15	566'207.15
	Nettoaufwand		102'977.80		17'580.00		321'051.00
586.314.00	Unterhalt Solothurnstrasse 49 (Pavillon)	3'793.25		10'000.00			
586.314.01	Unterhalt EFH Schulweg 1	5'030.90		4'500.00		1'084.55	
586.316.00	Mietenebenkosten Asylunterkunft	16'678.10		20'000.00		22'661.60	
586.366.00	Unterstützung Asylbewerber/innen	535'514.45		420'000.00		696'786.95	
586.366.01	Betreuungskosten Asylbewerber/innen	55'419.60		100'000.00		166'725.05	
586.427.00	Mietzins Solothurnstrasse 49 (Pavillon)		32'750.00		37'920.00		36'910.00
586.427.01	Mietzins Schulweg 1		4'500.00		9'000.00		5'682.90
586.462.00	Beiträge LA Sozialhilfekosten		419'208.50		400'000.00		462'114.25
586.462.01	Fallpauschalen Asylbewerber/innen		57'000.00		90'000.00		61'500.00
59	Hilfsaktionen	21'765.00		20'550.00		41'025.00	
590	Hilfsaktionen	21'765.00		20'550.00		41'025.00	
	Nettoaufwand		21'765.00		20'550.00		41'025.00

LAUFENDE RECHNUNG

Einwohnergemeinde

1.2013 bis 12.2013

FUNKTIONALE GLIEDERUNG		RECHNUNG 2013		VORANSCHLAG 2013		RECHNUNG 2012	
KONTO	BEZEICHNUNG	AUFWAND	ERTRAG	AUFWAND	ERTRAG	AUFWAND	ERTRAG
590.365.00	Beiträge für Fürsorge, Sozialpolitik	525.00		550.00		525.00	
590.367.00	Beitrag an Hilfsprojekte im In- und Ausland	21'240.00		20'000.00		40'500.00	
6	VERKEHR	2'292'977.30	779'372.35	2'349'730.00	774'300.00	2'409'515.60	837'609.55
62	Gemeindestrassen	1'649'545.15	779'372.35	1'661'050.00	774'300.00	1'793'697.15	837'609.55
620	Gemeindestrassen Nettoaufwand	746'585.65	27'619.80 718'965.85	756'850.00	20'500.00 736'350.00	839'729.85	36'495.90 803'233.95
620.303.01	Sozialversicherungsbeiträge	2'146.45		1'300.00		1'188.05	
620.311.00	Strassentafeln und Signale	10'258.40		10'000.00		9'980.75	
620.312.00	Strassenbeleuchtung Stromkosten	106'041.30		110'000.00		107'584.90	
620.313.00	Bau- und Unterhaltsmaterial	2'602.40		10'000.00		12'804.65	
620.313.01	Material, Splitter, Salz, Winterdienst	36'937.60		25'000.00		36'548.10	
620.313.02	Hausnummern	451.20		550.00		323.55	
620.314.00	Baulicher Unterhalt und Planung	3'063.20		10'000.00		47'510.75	
620.314.01	Schneeräumung durch Dritte	64'603.65		45'000.00		50'866.25	
620.314.02	Signalisation, Strassenmarkierung	13'097.70		15'000.00		23'442.65	
620.314.03	Schalen und Einlaufschächte	5'164.55		10'000.00		7'353.15	
620.314.05	Verkehrssicherheit			2'000.00			
620.314.10	Unterhalt Strassenbeleuchtung	29'349.95		60'000.00		57'567.00	
620.318.00	Instandstellung, Nachbehandlung	102'166.80		98'000.00		98'538.15	
620.319.00	Landerwerb und Inkonvenienzen	964.00		10'000.00		8'625.35	
620.390.00	Verrechnete Leistungen Werkhof	319'738.45		300'000.00		327'396.55	
620.390.90	Int. Verr. Strassenentwässerung	50'000.00		50'000.00		50'000.00	
620.434.00	Diverse Gebühren		100.00				2'006.00
620.434.01	Wiederinstandstellungsbeiträge		27'114.80		20'000.00		34'189.90
620.461.00	Rückerstattung der Gebäudeversicherung		405.00		500.00		300.00
622	Werkhof Nettoaufwand	902'959.50	751'752.55 151'206.95	904'200.00	753'800.00 150'400.00	953'967.30	801'113.65 152'853.65
622.301.00	Besoldungen	569'355.80		565'450.00		591'606.20	
622.303.01	Sozialversicherungsbeiträge	43'317.10		43'000.00		43'914.90	
622.304.00	Personalversicherungsbeiträge	60'633.65		60'250.00		53'370.15	
622.305.00	Unfallversicherungsbeiträge	37'414.70		30'000.00		24'204.40	
622.306.00	Dienstkleider	7'577.85		8'000.00		7'172.95	
622.309.00	Personal-Weiterbildungskurse	8'153.30		9'000.00		10'800.50	
622.311.00	Anschaffung von Mobiliar, Maschinen und Geräten	35'555.50		36'000.00		27'993.50	
622.313.00	Bau- und Unterhaltsmaterial	5'496.80		5'000.00		5'419.55	
622.313.01	Treibstoffe	26'901.65		32'000.00		30'724.10	

LAUFENDE RECHNUNG

Einwohnergemeinde

1.2013 bis 12.2013

FUNKTIONALE GLIEDERUNG		RECHNUNG 2013		VORANSCHLAG 2013		RECHNUNG 2012	
KONTO	BEZEICHNUNG	AUFWAND	ERTRAG	AUFWAND	ERTRAG	AUFWAND	ERTRAG
622.314.01	Reparatur/Ersatz Salzsilo					553.00	
622.314.02	Unterhalt Werkhof Schachenrain 49	20'110.95		20'000.00		32'774.70	
622.315.00	Mobiliar- und Maschinenunterhalt	635.40					
622.315.01	Unterhalt der Gerätschaften	27'683.35		30'000.00		28'408.50	
622.315.02	Fahrzeugunterhalt	41'430.30		50'000.00		80'153.55	
622.316.00	Miet- und Benützungsgebühren	5'846.30		6'000.00		6'012.05	
622.318.00	Telefongebühren	2'668.45		3'500.00		2'570.05	
622.318.01	Gebühren und Konzessionen	10'178.40		6'000.00		8'289.20	
622.427.00	Einmietung SF in Werkhof		60'000.00		60'000.00		60'000.00
622.436.00	Rückerstattung Kinderzulagen		6'800.00		7'800.00		7'800.00
622.436.03	Rückerstattung Erwerbsausfall		13'826.75				14'430.20
622.490.00	Verrechnete Leistungen Werkhof		671'035.80		686'000.00		718'553.45
622.495.05	Beitr. aus Rückvergütung CO2-Abgabe		90.00				330.00
65	Regionalverkehr	643'432.15		688'680.00		615'818.45	
650	Regionalverkehr	643'432.15		688'680.00		615'818.45	
	Nettoaufwand		643'432.15		688'680.00		615'818.45
650.314.00	Unterhalt Bushaltestellen	1'184.15		5'500.00		35'276.15	
650.361.00	Beitrag nach öffentl. Verkehrsgesetz	638'071.00		679'003.00		576'653.00	
650.361.01	Beitrag MOONLINER	4'177.00		4'177.00		3'889.30	
7	UMWELT UND RAUMORDNUNG	3'695'689.81	3'283'137.46	3'783'847.40	3'354'847.40	3'302'647.14	2'972'230.74
70	Wasserversorgung	1'216'728.25	1'203'309.50	1'202'700.00	1'188'200.00	1'158'419.95	1'141'751.05
700	Wasser	13'418.75		14'500.00		16'668.90	
	Nettoaufwand		13'418.75		14'500.00		16'668.90
700.312.00	Brunnenrechte, Wasserproben	13'418.75		14'500.00		16'668.90	
701	Wasserversorgung (Spezial-Finanzierung)	1'203'309.50	1'203'309.50	1'188'200.00	1'188'200.00	1'141'751.05	1'141'751.05
701.301.00	Besoldung	154'666.85		134'200.00		136'095.80	
701.303.01	Sozialversicherungsbeiträge	7'568.10		8'200.00		7'244.25	
701.304.00	Personalversicherungsbeiträge	12'751.65		12'900.00		12'521.05	
701.305.00	Unfallversicherungsbeiträge	6'496.90		5'200.00		3'881.10	
701.309.00	Personal-Weiterbildung	922.20		2'000.00		1'209.25	
701.310.00	Büromaterial, Drucksachen, Inserate	862.60		1'500.00		141.10	
701.311.00	Anschaffung von Wassermessern	12'416.25		13'000.00		12'830.25	
701.311.01	Anschaffung von Werkzeugen, Mobilien	21'133.35		22'600.00		11'124.90	
701.312.00	Energie	67'773.80		72'000.00		70'606.35	

LAUFENDE RECHNUNG

Einwohnergemeinde

1.2013 bis 12.2013

FUNKTIONALE GLIEDERUNG		RECHNUNG 2013		VORANSCHLAG 2013		RECHNUNG 2012	
KONTO	BEZEICHNUNG	AUFWAND	ERTRAG	AUFWAND	ERTRAG	AUFWAND	ERTRAG
701.313.01	Treibstoff	1'190.00		1'500.00		1'493.35	
701.314.01	Reparaturen und Unterhalt	246'113.75		191'500.00		232'861.55	
701.314.07	Unterhalt Pumpwerk Eichholz	171.50		1'000.00		1'623.95	
701.315.00	Fahrzeugunterhalt	1'715.65		2'800.00		2'397.85	
701.316.05	Einmietung Werkhof	32'500.00		32'500.00		32'500.00	
701.318.00	Versicherungen	43'705.10		43'900.00		43'858.35	
701.318.02	Telefongebühren / Porti	2'241.95		3'000.00		2'141.40	
701.318.03	Nutzungsgebühren für die Entnahme von Grundwasser	19'481.20		19'500.00		19'010.85	
701.318.04	Gutachten, Expertisen			1'000.00			
701.318.05	Leitungskataster, Pläne	26'234.00		29'000.00		26'426.00	
701.318.10	Planung für Sanierung	2'523.00		12'000.00		12'493.90	
701.318.99	Rückbuchung Vorsteuerabzug	-61.55		10'000.00		8'486.45	
701.330.00	Abschreibungen Finanzvermögen	10'162.45		3'000.00		1'198.65	
701.331.00	Abschreibungen Verwaltungsvermögen	250'049.15		260'000.00		224'749.40	
701.332.00	Zusätzliche Abschreibungen	70'000.00		70'000.00		70'000.00	
701.362.00	Betriebskostenbeitrag an Gruppen-Wasserversorgung Grenchen	61'955.60		62'500.00		32'830.00	
701.362.01	Beitrag in Reservefonds an Gruppen-Wasserversorgung Grenchen	3'986.10		4'200.00		3'986.10	
701.390.00	Verrechnete Leistungen Werkhof	36'480.05		40'000.00		63'241.60	
701.390.03	Verrechnete Leistungen Verwaltung	93'000.00		95'000.00		93'000.00	
701.390.05	Interne Verrechnungen Zinsen	17'269.85		34'200.00		23'797.60	
701.434.00	Wasserzins Biberist		783'078.40		763'918.00		769'802.35
701.434.01	Wasserzins Lohn-Ammannsegg		208'204.80		209'795.00		199'791.20
701.434.03	Bauwassergebühren		900.00		1'000.00		1'370.00
701.436.00	Rückerstattungen		46'015.00		22'500.00		46'100.60
701.436.03	Rückerstattung Erwerbsausfall						5'140.45
701.461.00	Beiträge der Gebäudeversicherung		12'000.00				
701.480.00	Entnahme aus Spezial-Finanzierung		143'096.30		180'987.00		109'446.45
701.490.20	Interne Verrechnung WV		10'000.00		10'000.00		10'000.00
701.495.05	Beitr. aus Rückvergütung CO2-Abgabe		15.00				100.00
71	Abwasserentsorgung	1'319'409.70	1'319'409.70	1'427'947.40	1'427'947.40	1'277'513.80	1'277'513.80
711	Abwasserentsorgung (Spezial-Finanzierung)	1'319'409.70	1'319'409.70	1'427'947.40	1'427'947.40	1'277'513.80	1'277'513.80
711.309.00	Personalweiterbildung			1'000.00			
711.313.00	Bau- und Unterhaltsmaterial	4'909.75		5'000.00		5'377.50	
711.314.00	Baulicher Unterhalt	81'640.75		85'000.00		101'614.00	
711.316.05	Einmietung im Werkhof	27'500.00		27'500.00		27'500.00	
711.318.00	Service-Arbeiten, Reinigung	47'574.20		48'000.00		50'235.50	
711.318.01	Honorare Kanalisationspläne	39'507.15		45'000.00		34'617.05	

LAUFENDE RECHNUNG

Einwohnergemeinde

1.2013 bis 12.2013

FUNKTIONALE GLIEDERUNG		RECHNUNG 2013		VORANSCHLAG 2013		RECHNUNG 2012	
KONTO	BEZEICHNUNG	AUFWAND	ERTRAG	AUFWAND	ERTRAG	AUFWAND	ERTRAG
711.318.02	Porti	918.25		1'000.00		1'217.35	
711.318.10	Planung für Sanierung			10'000.00		-1'709.25	
711.318.99	Rückbuchung Vorsteuer	3'115.55		4'000.00		2'101.68	
711.330.00	Abschreibung Finanzvermögen	6'861.00		3'000.00		318.25	
711.331.00	Abschreibung Verwaltungsvermögen	190'976.95		298'000.00		194'172.75	
711.332.00	Zusätzliche Abschreibungen	100'000.00		100'000.00		250'000.00	
711.362.00	Betriebskostenbeitrag ZASE Solothurn-Emme	542'977.45		579'623.40		374'562.00	
711.362.01	Beitrag Verbandskapital ZASE	60'300.00		65'124.00		60'300.00	
711.380.00	Einlage in Spezialfinanzierung	74'523.20				49'389.07	
711.390.00	Interne Verrechnung Werkhof	43'605.45		40'000.00		32'817.90	
711.390.03	Interne Verrechnung Verwaltung	95'000.00		95'000.00		95'000.00	
711.390.05	Interne Verrechnungen Zinsen			20'700.00			
711.434.01	Abwasser-Verbrauchsgebühr		716'578.10		696'698.00		692'762.20
711.434.02	Abwasser Grundgebühr		513'368.45		528'000.00		499'623.10
711.434.05	Bearbeitungsgebühren				2'800.00		
711.434.10	Ertrag Kantonsstrassenentwässerung		34'422.80		34'318.00		34'422.80
711.480.00	Entnahme aus Spezialfinanzierungen				116'131.40		
711.490.05	Interne Verrechnungen Zinsen		5'040.35				705.70
711.490.90	Int. Verr. Strassenentwässerung		50'000.00		50'000.00		50'000.00
72	Abfallentsorgung	722'195.76	722'195.76	700'300.00	700'300.00	520'754.39	520'754.39
721	Abfallbeseitigung (Spezial-Finanzierung)	722'195.76	722'195.76	700'300.00	700'300.00	520'754.39	520'754.39
721.310.00	Inserate, Information, Publikationen	4'003.70		6'500.00		4'001.90	
721.314.00	Unterhalt der Sammelstellen	7'484.30		5'000.00		6'473.95	
721.318.00	Transporte	227'106.55		230'000.00		216'393.25	
721.318.01	Kosten der Kehrichtverbrennung	12'253.40		8'000.00		9'889.80	
721.318.02	Deponie-Platz	1'422.65		2'000.00		2'002.10	
721.318.03	Altglas-, Altöl-, Alteisenbeseitigung Karton und Sondermüll	101'958.75		107'000.00		117'302.90	
721.318.04	Grünabfuhr	229'133.60		215'000.00		20'205.00	
721.318.10	Beitrag an Altlastenfonds	36'061.95		40'100.00		40'438.50	
721.330.00	Abschreibung Kehrichtgebühren	18'459.11		12'000.00		11'813.95	
721.361.00	Beitrag an Extraktionswerk Lyss	8'500.00		10'000.00		8'087.75	
721.380.00	Einlage in Spezialfinanzierung	18'327.65		13'700.00		37'782.29	
721.390.00	Interne Verrechnung Werkhof	41'484.10		35'000.00		30'363.00	
721.390.03	Interne Verrechnung Verwaltung	16'000.00		16'000.00		16'000.00	
721.434.00	Kehrichtgebühren		658'011.10		633'300.00		448'470.35
721.434.01	Ertrag aus Separat-Entsorgung		51'275.51		61'000.00		60'808.04
721.434.02	Verkauf Entsorgungsmarken		12'299.45		6'000.00		11'338.55
721.490.05	Interne Verrechnungen Zinsen		609.70				137.45

LAUFENDE RECHNUNG

Einwohnergemeinde

1.2013 bis 12.2013

FUNKTIONALE GLIEDERUNG		RECHNUNG 2013		VORANSCHLAG 2013		RECHNUNG 2012	
KONTO	BEZEICHNUNG	AUFWAND	ERTRAG	AUFWAND	ERTRAG	AUFWAND	ERTRAG
74	Friedhof und Bestattung	208'404.30	15'403.95	192'640.00	7'000.00	127'870.60	3'567.40
740	Friedhof	208'404.30	15'403.95	192'640.00	7'000.00	127'870.60	3'567.40
	Nettoaufwand		193'000.35		185'640.00		124'303.20
740.301.00	Besoldungen	9'188.20		7'500.00		8'098.60	
740.303.01	Sozialversicherungsbeiträge	690.90		680.00		632.70	
740.304.00	Personalversicherungsbeiträge	988.90		1'000.00		925.45	
740.305.00	Unfallversicherungsbeiträge	53.55		60.00		58.35	
740.310.00	Büromaterial			100.00			
740.311.00	Anschaffungen	406.10		500.00		438.00	
740.312.00	Energie und Wasser	4'020.55		5'000.00		4'396.75	
740.313.00	Bau- und Unterhaltsmaterial	503.50		1'000.00		198.30	
740.314.01	Gärtnerarbeiten	73'275.60		73'500.00		71'974.70	
740.314.02	Neuanpflanzungen Neugestaltungen	49'873.75		49'500.00		19'339.35	
740.314.03	Grabsteinarbeiten	13'125.25		13'000.00		383.40	
740.314.04	Reparaturen	1'288.90		1'000.00		1'253.30	
740.314.05	Unterhalt der Friedhofhalle	2'260.15		3'500.00		2'089.60	
740.314.06	Gräberunterhalt			1'000.00			
740.318.00	Bestattungen	8'596.55					
740.318.01	Grabgeläute	2'040.00		2'800.00		1'800.00	
740.318.03	Abfallgebühren	5'017.20		6'500.00		5'216.70	
740.318.05	Aushub Gräber	35'934.05		25'000.00		10'424.45	
740.390.00	Interne Verrechnungen Werkhof	1'141.15		1'000.00		640.95	
740.434.00	Gebühren Friedhofhalle		3'300.00		3'500.00		3'000.00
740.434.01	Grabgebühren		8'000.00		3'500.00		400.00
740.485.00	Entnahme aus Gräberfonds		4'103.95				167.40
75	Gewässerverbauungen	86'911.70		111'600.00	9'900.00	100'402.35	9'128.00
750	Gewässerverbauungen	86'911.70		111'600.00	9'900.00	100'402.35	9'128.00
	Nettoaufwand		86'911.70		101'700.00		91'274.35
750.303.01	Sozialversicherungsbeiträge					41.25	
750.304.00	Personalversicherungsbeiträge					65.35	
750.305.00	Unfallversicherungsbeiträge					17.95	
750.361.00	Beitrag an 2. Juragewässerkorrektion	3'885.55		6'600.00		4'631.75	
750.361.01	Bachunterhalt	30'289.60		45'000.00		44'433.80	
750.390.00	Interne Verrechnungen Werkhof	52'736.55		60'000.00		51'212.25	
750.436.00	Rückvergütung an Gewässerunterhalt				9'900.00		9'128.00
77	Naturschutz	6'365.65		9'500.00		-2'037.85	

LAUFENDE RECHNUNG

Einwohnergemeinde

1.2013 bis 12.2013

FUNKTIONALE GLIEDERUNG		RECHNUNG 2013		VORANSCHLAG 2013		RECHNUNG 2012	
KONTO	BEZEICHNUNG	AUFWAND	ERTRAG	AUFWAND	ERTRAG	AUFWAND	ERTRAG
770	Naturschutz	6'365.65		9'500.00		-2'037.85	
	Nettoertrag					2'037.85	
	Nettoaufwand		6'365.65		9'500.00		
770.318.01	Naturschutz	1'865.65		5'000.00		-2'037.85	
770.318.04	Beitrag an Vernetzungsprojekt	4'500.00		4'500.00			
78	Übriger Umweltschutz	76'881.80	22'818.55	78'900.00	20'500.00	52'970.60	19'516.10
780	Übriger Umweltschutz	76'881.80	22'818.55	78'900.00	20'500.00	52'970.60	19'516.10
	Nettoaufwand		54'063.25		58'400.00		33'454.50
780.301.00	Besoldungen	6'840.00		7'800.00		6'120.00	
780.305.00	Unfallversicherungsbeiträge	7.85		100.00		5.25	
780.314.01	Anlagen-Unterhalt Robi-Dog	10'500.45		9'000.00		6'430.40	
780.318.10	Kostenanteil Konfiskatraum ZASE Areal Zuchwil	6'682.30		10'000.00		8'824.30	
780.363.00	Tariffdifferenz erneuerbare Energie	27'000.00		27'000.00			
780.390.00	Interne Verrechnungen Werkhof	25'851.20		25'000.00		31'590.65	
780.434.01	Benützungsgebühren Konfiskatraum		18'818.55		17'000.00		16'101.10
780.434.05	Einnahmen Feuerungskontrollen		4'000.00		3'500.00		3'415.00
79	Raumordnung	58'792.65		60'260.00	1'000.00	66'753.30	
790	Raumordnung	58'792.65		60'260.00	1'000.00	66'753.30	
	Nettoaufwand		58'792.65		59'260.00		66'753.30
790.318.00	Bebauungspläne, Ortsplanungsrevision	6'148.30				-1'100.00	
790.318.01	Honorare	2'624.40		10'000.00		18'781.20	
790.362.00	Beitrag an die Regionalplanungs- Gruppe Solothurn und Umgebung	49'140.40		49'390.00		48'200.80	
790.365.00	Beitrag an die Schweiz. Vereinigung für Landesplanung	879.55		870.00		871.30	
790.436.00	Rückvergütung Daten amtl. Vermessung				1'000.00		
8	VOLKSWIRTSCHAFT	68'732.45		70'625.00		66'321.55	
80	Landwirtschaft	7'137.30		8'085.00		6'879.90	
800	Landwirtschaft	7'137.30		8'085.00		6'879.90	
	Nettoaufwand		7'137.30		8'085.00		6'879.90
800.301.00	Besoldungen Ackerbaustelle	1'380.00		1'000.00		601.40	
800.303.01	Sozialversicherungsbeiträge	97.10		80.00		36.30	

LAUFENDE RECHNUNG

Einwohnergemeinde

1.2013 bis 12.2013

FUNKTIONALE GLIEDERUNG		RECHNUNG 2013		VORANSCHLAG 2013		RECHNUNG 2012	
KONTO	BEZEICHNUNG	AUFWAND	ERTRAG	AUFWAND	ERTRAG	AUFWAND	ERTRAG
800.305.00	Unfallversicherungsbeiträge	1.45		5.00		0.40	
800.361.05	Beitrag an Tierseuchenkasse	5'658.75		7'000.00		6'241.80	
81	Forstwirtschaft	40'040.00		40'040.00		39'885.00	
810	Forstwirtschaft	40'040.00		40'040.00		39'885.00	
	Nettoaufwand		40'040.00		40'040.00		39'885.00
810.361.00	Waldfünlfliber	40'040.00		40'040.00		39'885.00	
83	Kommunale Werbung	21'555.15		22'500.00		19'556.65	
830	Kommunale Werbung	21'555.15		22'500.00		19'556.65	
	Nettoaufwand		21'555.15		22'500.00		19'556.65
830.311.00	Beflagung	7'113.70		7'000.00		4'591.10	
830.315.00	Unterhalt und Reparaturen	4'941.45		6'000.00		5'465.55	
830.365.01	"Biberister Kalender" Kostenanteil	9'500.00		9'500.00		9'500.00	
9	FINANZEN UND STEUERN	7'625'399.85	31'738'519.12	7'391'500.00	31'339'096.00	8'835'876.95	31'161'969.73
90	Steuern	461'401.92	24'989'700.40	250'000.00	24'434'000.00	301'275.10	24'590'436.25
900	Gemeindesteuern	461'401.92	24'989'700.40	250'000.00	24'434'000.00	301'275.10	24'590'436.25
	Nettoertrag	24'528'298.48		24'184'000.00		24'289'161.15	
900.330.00	Abschreibungen Steuerguthaben	461'401.92		250'000.00		301'275.10	
900.400.00	Einkommens- und Vermögenssteuern Natürliche Personen		20'143'513.45		20'000'000.00		19'406'918.90
900.400.01	Taxationskorrekturen frühere Jahre		1'141'395.60		750'000.00		1'629'772.95
900.400.02	Nach- und Strafsteuern		36'901.90		80'000.00		71'228.35
900.400.03	Eingang früher abgeschriebener Steuern		23'279.80		35'000.00		27'562.35
900.400.04	Quellensteuer		330'921.10		560'000.00		440'736.25
900.400.05	Quellenst. Taxationskorr. frühere Jahre		199'672.95		320'000.00		362'911.35
900.401.00	Ertrags- und Kapitalsteuern Juristischer Personen		2'325'727.10		1'900'000.00		1'917'615.35
900.401.01	Taxationskorrekturen aus früheren Jahren		579'726.00		600'000.00		399'998.85
900.403.00	Grundstückgewinnsteuer		168'434.50		150'000.00		295'081.90
900.406.00	Hundetaxen		40'128.00		39'000.00		38'610.00
92	Finanzausgleich		719'900.00		719'900.00		1'638'100.00
920	Finanzausgleich		719'900.00		719'900.00		1'638'100.00
	Nettoertrag	719'900.00		719'900.00		1'638'100.00	

LAUFENDE RECHNUNG

Einwohnergemeinde

1.2013 bis 12.2013

FUNKTIONALE GLIEDERUNG		RECHNUNG 2013		VORANSCHLAG 2013		RECHNUNG 2012	
KONTO	BEZEICHNUNG	AUFWAND	ERTRAG	AUFWAND	ERTRAG	AUFWAND	ERTRAG
920.461.00	Kantonsbeitrag		719'900.00		719'900.00		1'638'100.00
94	Vermögens- und Schuldenverwaltung	596'534.43	1'028'918.72	718'500.00	1'185'196.00	694'520.17	933'433.48
940	Kapitaldienst (Aktivzinsen / Passivzinsen)	583'199.98	718'910.07	695'500.00	766'100.00	658'977.07	758'745.78
	Nettoertrag (Aktivzinsen / Passivzinsen)	135'710.09		70'600.00		99'768.71	
940.318.00	Bank- und Postgebühren	55'401.83		60'000.00		57'655.02	
940.320.00	Vergütungszins	57'593.65		74'500.00		58'715.90	
940.320.01	Vorauszahlungszins	4'772.45		18'000.00		17'928.60	
940.321.00	Bankzinsen, Kontokorrente	124.00					
940.322.00	Mittel- und langfristige Schulden	459'658.00		543'000.00		523'834.40	
940.390.05	Interne Verrechnungen Zinsen	5'650.05				843.15	
940.420.00	Bankzinsen		5'051.42		10'000.00		15'091.83
940.421.00	Verzugszinsen		113'859.25		120'000.00		136'599.50
940.422.00	Wertschriften-Ertrag		2'516.25		1'300.00		352.40
940.422.05	Ertrag Anteilscheine GAA Weissenstein		26'850.00		27'000.00		26'850.00
940.424.00	Buchgewinne auf Wertschriften						2'694.00
940.425.02	Wohnbaugenossenschaft Aemmehus		2'875.00		2'900.00		2'875.00
940.426.00	Beteiligung Energieversorgung Biberist		550'488.30		550'000.00		550'485.45
940.490.05	Interne Verrechnungen Zinsen		17'269.85		54'900.00		23'797.60
942	Liegenschaften des Finanzvermögens	13'334.45	310'008.65	23'000.00	419'096.00	35'543.10	174'687.70
	Nettoertrag	296'674.20		396'096.00		139'144.60	
942.314.00	Ordentlicher Unterhalt	158.30		2'000.00		128.25	
942.314.10	Girizstrasse 29	1'693.75		5'000.00		7'777.10	
942.314.11	Jurastrasse 41	144.65		1'000.00		220.75	
942.390.00	Verrechnete Leistungen Werkhof	11'337.75		15'000.00		27'417.00	
942.423.07	Girizstrasse 29		9'216.00		9'216.00		9'216.00
942.423.08	Pachtzinsen		24'111.90		23'000.00		40'750.80
942.423.11	Genossenschaft Alterssiedlung		28'000.00		28'000.00		28'000.00
942.423.12	PK Angestellten der Stahl Gerlafingen AG		4'056.75		4'000.00		3'956.90
942.423.18	Parkplatz, Abstellplatzmiete		2'744.00		3'000.00		3'224.00
942.423.19	Miete Alter KG Fällimoos		7'920.00		7'920.00		7'920.00
942.423.21	Miete Kindergarten Bleichematt		3'960.00		3'960.00		3'960.00
942.424.00	Erlös aus Grundstückverkäufen		230'000.00		340'000.00		77'660.00
99	Nicht aufgeteilte Posten	6'567'463.50	5'000'000.00	6'423'000.00	5'000'000.00	7'840'081.68	4'000'000.00
990	Abschreibungen	6'215'375.68		6'423'000.00		5'624'478.04	

LAUFENDE RECHNUNG

Einwohnergemeinde

1.2013 bis 12.2013

FUNKTIONALE GLIEDERUNG		RECHNUNG 2013		VORANSCHLAG 2013		RECHNUNG 2012	
KONTO	BEZEICHNUNG	AUFWAND	ERTRAG	AUFWAND	ERTRAG	AUFWAND	ERTRAG
	Nettoaufwand		6'215'375.68		6'423'000.00		5'624'478.04
990.330.00	Finanzvermögen	-205'073.97				82'453.94	
990.331.00	Verwaltungsvermögen	1'420'449.65		1'423'000.00		1'542'024.10	
	Ordentliche Abschreibungen						
990.332.01	Abschreibung Auflösung Vorfinanzierung	5'000'000.00		5'000'000.00		4'000'000.00	
995	Vorfinanzierungen		5'000'000.00		5'000'000.00	2'050'000.00	4'000'000.00
	Nettoertrag	5'000'000.00		5'000'000.00		1'950'000.00	
995.385.05	Einlage Vorfinanzierung					2'050'000.00	
995.485.00	Auflösung Vorfinanzierungen		5'000'000.00		5'000'000.00		4'000'000.00
999	Abschluss	352'087.82				165'603.64	
	Nettoaufwand		352'087.82				165'603.64
999.389.00	Ertragsüberschuss	352'087.82				165'603.64	

INVESTITIONSRECHNUNG

Einwohnergemeinde

1.2013 bis 12.2013

FUNKTIONALE KONTO	GLIEDERUNG BEZEICHNUNG	RECHNUNG 2013		VORANSCHLAG 2013		RECHNUNG 2012	
		AUSGABEN	EINNAHMEN	AUSGABEN	EINNAHMEN	AUSGABEN	EINNAHMEN
	INVESTITIONSRECHNUNG	6'586'547.35	799'072.45	7'304'300.00	250'000.00	9'717'982.85	444'066.30
	ZUNAHME DER NETTOINVESTITIONEN		5'787'474.90		7'054'300.00		9'273'916.55
0	ALLGEMEINE VERWALTUNG	47'524.00					
	NETTO AUSGABEN		47'524.00				
1	ÖFFENTLICHE SICHERHEIT	271'443.45	174'455.00			138'965.35	
	NETTO AUSGABEN		96'988.45				138'965.35
2	BILDUNG	4'539'008.05	147'680.00	5'188'000.00		6'347'353.90	18'095.00
	NETTO AUSGABEN		4'391'328.05		5'188'000.00		6'329'258.90
6	VERKEHR	431'403.45	271'275.00	1'246'300.00		901'597.45	-78'167.00
	NETTO AUSGABEN		160'128.45		1'246'300.00		979'764.45
7	UMWELT UND RAUMORDNUNG	1'297'168.40	205'662.45	870'000.00	250'000.00	2'330'066.15	504'138.30
	NETTO AUSGABEN		1'091'505.95		620'000.00		1'825'927.85

INVESTITIONSRECHNUNG

Einwohnergemeinde

1.2013 bis 12.2013

FUNKTIONALE KONTO	GLIEDERUNG BEZEICHNUNG	RECHNUNG 2013		VORANSCHLAG 2013		RECHNUNG 2012	
		AUSGABEN	EINNAHMEN	AUSGABEN	EINNAHMEN	AUSGABEN	EINNAHMEN
	INVESTITIONSRECHNUNG	6'586'547.35	799'072.45	7'304'300.00	250'000.00	9'717'982.85	444'066.30
0	ALLGEMEINE VERWALTUNG	47'524.00					
02	Allgemeine Verwaltung	47'524.00					
020	Allgemeine Verwaltung	47'524.00					
	Nettoausgaben		47'524.00				
020.506.21	Neue Telefon-Zentrale 2013	47'524.00					
1	ÖFFENTLICHE SICHERHEIT	271'443.45	174'455.00			138'965.35	
14	Feuerwehr	271'443.45	174'455.00			138'965.35	
140	Feuerwehr	271'443.45	174'455.00			138'965.35	
	Nettoausgaben		96'988.45				138'965.35
140.503.01	Bauliche Massnahmen Erdbebensicherheit	42'716.30				138'965.35	
140.506.30	Ersatz Fahrzeug kl. Kategorie (JG 1989)	115'062.55					
140.506.31	Ersatz Mannschaftsfahrzeug	113'664.60					
140.669.20	SGV Subvention Ersatz TLF		174'455.00				
2	BILDUNG	4'539'008.05	147'680.00	5'188'000.00		6'347'353.90	18'095.00
21	Volksschule	4'539'008.05	147'680.00	5'188'000.00		6'347'353.90	18'095.00
218	Schulanlagen	4'539'008.05	147'680.00	5'188'000.00		6'347'353.90	18'095.00
	Nettoausgaben		4'391'328.05		5'188'000.00		6'329'258.90
218.503.66	Sanierung Schulhaus Mühlematt	150'264.60				2'723'613.45	
218.503.67	Schulhaussanierung Oberes Schulhaus					348'952.15	
218.503.68	Schulhaussanierung Bezirksschulhaus	58'702.45		45'000.00		35'861.10	
218.503.69	Schulhaussanierung Bleichematt	127'781.35		405'000.00		192'364.60	
218.503.85	Veloständer oberes SH/Werkhof SH					92'657.25	
218.503.86	Kompetenzzentrum Werkhofschulhaus	60'418.00		63'000.00			
218.503.90	Neubau Sporthalle	4'141'841.65		4'675'000.00		2'953'905.35	
218.669.02	Förderbeiträge		147'680.00				18'095.00
6	VERKEHR	431'403.45	271'275.00	1'246'300.00		901'597.45	-78'167.00
61	Kantonsstrassen	96'932.30		221'300.00		58'400.00	

INVESTITIONSRECHNUNG

Einwohnergemeinde

1.2013 bis 12.2013

FUNKTIONALE GLIEDERUNG		RECHNUNG 2013		VORANSCHLAG 2013		RECHNUNG 2012	
KONTO	BEZEICHNUNG	AUSGABEN	EINNAHMEN	AUSGABEN	EINNAHMEN	AUSGABEN	EINNAHMEN
610	Kantonsstrassen	96'932.30		221'300.00		58'400.00	
	Nettoausgaben		96'932.30		221'300.00		58'400.00
610.561.30	Bürenstrasse, Zufahrt Aldi	-3'172.70				58'400.00	
610.561.55	Ausbau Bahnübergang RBS Bernstrasse	69'100.00		180'000.00			
610.561.60	Kreisel Derendingenstrasse			19'900.00			
610.561.70	Strassensanierung Engestr./Solothurnstr.	31'005.00		21'400.00			
62	Gemeindestrassen	334'471.15	271'275.00	1'025'000.00		843'197.45	-78'167.00
620	Gemeindestrassen	334'471.15	271'275.00	1'025'000.00		843'197.45	-78'167.00
	Nettoausgaben		63'196.15		1'025'000.00		921'364.45
620.501.19	Belagseinbauten Gemeindestrassen 2011					171'900.95	
620.501.20	Belagseinbauten Gemeindestrasse 2012	103'936.90				237'650.00	
620.501.21	Belagseinbauten Gemeindestrasse 2013	140'208.85		460'000.00			
620.501.37	San. Schrankenanlage Bahnübergang BLS					204'438.00	
620.501.68	Ern. Schrankenanlage Bahnübergang RBS			525'000.00			
620.501.76	Wendehammer Gotthelfstrasse					59'028.20	
620.501.79	Verkehrsmassnahmen Zone 30 Gebiet Bleichenberg			40'000.00			
620.501.81	Parkplatzkonzept	982.80					
620.501.85	Lärmsanierungsprojekt	3'307.10				4'017.60	
620.501.95	Erschl. GB 559, Verlängerung Dahlienweg	86'035.50				166'162.70	
620.611.00	Erschliessungsbeiträge		271'275.00				-78'167.00
7	UMWELT UND RAUMORDNUNG	1'297'168.40	205'662.45	870'000.00	250'000.00	2'330'066.15	504'138.30
70	Wasserversorgung	695'100.80	78'051.65	380'000.00	150'000.00	588'585.55	213'836.15
701	Wasserversorgung (Spezial-Finanzierung)	695'100.80	78'051.65	380'000.00	150'000.00	588'585.55	213'836.15
	Nettoausgaben (Spezial-Finanzierung)		617'049.15		230'000.00		374'749.40
701.501.35	Netzerweiterungen 2011					-40'947.85	
701.501.77	Wasserleitungersatz 2011					110'887.70	
701.501.78	Wasserleitungersatz 2012	643'408.05				446'359.70	
701.501.79	Wasserleitungersatz 2013	51'692.75		380'000.00			
701.501.95	Erschl. GB 559, Verlängerung Dahlienweg					72'286.00	
701.610.00	Anschlussgebühren		54'500.00		50'000.00		96'500.00
701.611.00	Perimeterbeiträge		-27'977.35				
701.611.16	Perim Erschl GB 2190 Schachenstrasse						-24'137.60
701.611.95	Erschl. GB 559, Verlängerung Dahlienweg						31'609.75

INVESTITIONSRECHNUNG

Einwohnergemeinde

1.2013 bis 12.2013

FUNKTIONALE GLIEDERUNG		RECHNUNG 2013		VORANSCHLAG 2013		RECHNUNG 2012	
KONTO	BEZEICHNUNG	AUSGABEN	EINNAHMEN	AUSGABEN	EINNAHMEN	AUSGABEN	EINNAHMEN
701.669.00	Beitrag der Gebäudeversicherung		51'529.00		100'000.00		109'864.00
71	Abwasserentsorgung	517'587.75	127'610.80	490'000.00	100'000.00	452'474.90	290'302.15
711	Abwasserentsorgung (Spezial-Finanzierung)	517'587.75	127'610.80	490'000.00	100'000.00	452'474.90	290'302.15
	Nettoausgaben (Spezial-Finanzierung)		389'976.95		390'000.00		162'172.75
711.501.65	Unterhalt Kanalisationsnetz	8'916.30				7'495.25	
711.501.66	Kanalisationersatz Bleichemattstrasse	60'256.85				39'832.50	
711.501.67	Kanalisationersatz, Sanierung 2012	350'873.15				256'328.70	
711.501.68	Kanalisationersatz, Sanierung 2013	92'841.45		410'000.00			
711.501.95	Erschl. GB 559, Verlängerung Dahlienweg					110'518.45	
711.562.03	Nachführung GEP 2012	4'700.00				38'300.00	
711.562.04	Nachführung GEP 2013			80'000.00			
711.610.00	Anschlussgebühren		127'610.80		100'000.00		196'968.80
711.611.95	Erschl. GB 559, Verlängerung Dahlienweg						93'333.35
79	Raumordnung	84'479.85				1'289'005.70	
790	Raumordnung	84'479.85				1'289'005.70	
	Nettoausgaben		84'479.85				1'289'005.70
790.501.01	Ortsplanungsrevision					2'728.25	
790.501.02	Testplanung Fällimoos/Schwerzimoos					185'336.90	
790.501.15	Hochwasserschutzdamm, Emme					1'000'000.00	
790.501.20	Nutzungsplanung	84'479.85				100'940.55	
	HILFSKONTEN	799'072.45	6'586'547.35			444'066.30	9'717'982.85
999	Abschluss	799'072.45	6'586'547.35			444'066.30	9'717'982.85
999.590.00	Passivierungen Einnahmen	799'072.45				444'066.30	
999.690.00	Nettoinvestitionen		6'586'547.35				9'717'982.85

VERPFLICHTUNGSKREDITKONTROLLE 2013

Konto	Datum	Organ	Objekt	Bruttokredit	Kumulierte Ausgaben 01.01.2013	Investitions- ausgaben 2013	Kumulierte Ausgaben 31.12.2013	Kumulierte Einnahmen 01.01.2013	Investitions- einnahmen 2013	Kumulierte Einnahmen 31.12.2013	Saldo	Abrechnung
VERPFLICHTUNGSKREDITE				36'896'094.00	19'009'883.80	6'586'547.35	25'596'431.15				25'596'431.15	
020			Gemeindeverwaltung	47'524.00		47'524.00	47'524.00				47'524.00	
020.506.21	24.06.2013	GR	Neue Telefon-Zentrale 2013	47'524.00		47'524.00	47'524.00				47'524.00	31.12.2013
140			Feuerwehr	1'010'370.00	752'667.60	271'443.45	1'024'111.05				1'024'111.05	
140.503.01	01.12.2011	GV	Bauliche Massnahmen Erdbebensicherheit	370'000.00	138'965.35	42'716.30	181'681.65				181'681.65	
140.506.20	17.12.2009	GV SV	Ersatz TLF	630'000.00	613'702.25		613'702.25				613'702.25	
140.506.30	16.12.2010	GR	Ersatz Fahrzeug kl. Kategorie (JG 1989)	125'000.00		115'062.55	115'062.55				115'062.55	
140.506.31	01.12.2011	GR	Ersatz Mannschaftstransporter	125'000.00		113'664.60	113'664.60				113'664.60	
140.506.32	28.11.2013	GR	Anschr. Vorausfahrzeug Strassenrettung	35'000.00								
140.506.35	28.11.2013	GR	Ersatz Atemschutzkompressor	48'120.00								
150			Militär	24'500.00	17'704.40		17'704.40				17'704.40	
150.503.15	15.11.2010	GR	Rückbau Schiessanlage 300m	24'500.00	17'704.40		17'704.40				17'704.40	16.08.2011
218			Schulanlagen	17'736'400.00	10'723'518.25	4'539'008.05	15'262'526.30				15'262'526.30	
218.503.53	28.11.2013	GR	Sanierung Heizung KG Bleichematt 1+2	93'000.00								
218.503.55	28.11.2013	GR	Sanierung Heizung Unteres Schulhaus	123'000.00								
218.503.58	28.11.2013	GV	Neue Heizungsanlage Schulhäuser	450'000.00								
218.503.62	29.11.2012	GR	Projektierungskredit San Heizungen SH+KG	90'000.00								
218.503.66	19.04.2009	Urne	Sanierung Schulhaus Mühlematt	5'915'000.00	5'726'770.20	150'264.60	5'877'034.80				5'877'034.80	19.08.2013
218.503.67	16.12.2010	GV SV	Schulhaussanierung Oberes Schulhaus	1'242'000.00	1'005'412.70		1'005'412.70				1'005'412.70	03.09.2012
218.503.68	01.12.2011	GV	Schulhaussanierung Bezirksschulhaus	60'000.00	35'861.10	58'702.45	94'563.55				94'563.55	31.12.2013
218.503.69	01.12.2011	GV	Schulhaussanierung Bleichematt	140'000.00	212'011.25	127'781.35	339'792.60				339'792.60	
218.503.81	28.11.2013	GV	Abbruch/Neubau Pausenhalle SH Mühlematt	300'000.00								
218.503.85	01.12.2011	GR	Veloständer oberes SH/Werkhof SH	100'000.00	92'657.25		92'657.25				92'657.25	06.03.2013
218.503.86	29.11.2012	GR	Kompetenzzentrum Werkhofsulhaus	60'000.00		60'418.00	60'418.00				60'418.00	
218.503.90	27.09.2009	Urne	Neubau Sporthalle	8'500'000.00	3'650'805.75	4'141'841.65	7'792'647.40				7'792'647.40	
610			Kantonsstrassen	2'252'300.00	58'400.00	96'932.30	155'332.30				155'332.30	
610.561.30	01.12.2011	GR	Bürenstrasse, Zufahrt Aldi	66'000.00	58'400.00	-3'172.70	55'227.30				55'227.30	21.05.2013
610.561.31	28.11.2013	GV	Kreisel, (Pfortner) Bürenstr./Entl. West	336'000.00								
610.561.55	29.11.2012	GR	Ausbau Bahnübergang RBS Bernstrasse	180'000.00		69'100.00	69'100.00				69'100.00	
610.561.60	29.11.2012	GV SV	Kreisel Derendingenstrasse	715'300.00								
610.561.70	29.11.2012	GV SV	Strassensanierung Engestr./Solothurnstr.	955'000.00		31'005.00	31'005.00				31'005.00	

VERPFLICHTUNGSKREDITKONTROLLE 2013

Konto	Datum	Organ	Objekt	Bruttokredit	Kumulierte	Investitions-	Kumulierte	Kumulierte	Investitions-	Kumulierte	Saldo	Abrechnung
					Ausgaben	ausgaben	Ausgaben	Einnahmen	einnahmen	Einnahmen		
					01.01.2013	2013	31.12.2013	01.01.2013	2013	31.12.2013		
620			Gemeindestrassen	4'035'000.00	1'187'735.40	334'471.15	1'522'206.55				1'522'206.55	
620.501.06	16.12.2010	GR	Übernahme Strassenareal Dalien-, Hortensien- und Amselweg	30'000.00								
620.501.19	16.12.2010	GV	Belagseinbauten Gemeindestrassen 2011	640'000.00	404'541.00		404'541.00				404'541.00	26.02.2013
620.501.20	01.12.2011	GV	Belagseinbauten Gemeindestrasse 2012	620'000.00	237'650.00	103'936.90	341'586.90				341'586.90	
620.501.21	29.11.2012	GV	Belagseinbauten Gemeindestrasse 2013	460'000.00		140'208.85	140'208.85				140'208.85	
620.501.22	28.11.2013	GV	Belagseinbauten Gemeindestrasse 2014	490'000.00								
620.501.30	16.12.2010	GR	Substanzerh. Strasseninfrastrukt. 2011	50'000.00	4'424.00		4'424.00				4'424.00	
620.501.35	28.11.2013	GR	Stahlbergstrasse Strassenverbreiterung	120'000.00								
620.501.37	11.12.2008	GV	San. Schrankenanlage Bahnübergang BLS	320'000.00	204'438.00		204'438.00				204'438.00	29.04.2013
620.501.67	18.08.2008	GR	Verlängerung Trottoir Bromeggstrasse	50'000.00	56'700.40		56'700.40				56'700.40	23.04.2013
620.501.68	29.11.2012	GV	Ern. Schrankenanlage Bahnübergang RBS	525'000.00								
620.501.75	12.12.2007	GV	Parkplatzbewirtschaftung	10'000.00	7'206.50		7'206.50				7'206.50	
620.501.76	16.12.2010	GR	Wendehammer Gotthelfstrasse	70'000.00	62'507.15		62'507.15				62'507.15	02.04.2013
620.501.77	16.12.2010	GV	Verkehrsmassnahmen Zone 30, Oberwald	70'000.00								21.05.2013
620.501.78	01.12.2011	GR	Verkehrsmassnahmen Zone 30, Grütt	70'000.00								
620.501.79	29.11.2012	GR	Verkehrsmassnahmen Zone 30 Gebiet Bleichenberg	40'000.00								
620.501.81	28.11.2013	GV	Parkplatzkonzept	240'000.00		982.80	982.80				982.80	
620.501.85	16.12.2010	GV	Lärmsanierungsprojekt	50'000.00	33'459.45	3'307.10	36'766.55				36'766.55	
620.501.86	28.11.2013	GR	Verkehrsmassnahmen Zone 30 Gebiet Schöngrün	70'000.00								
620.501.95	16.12.2010	GV	Erschl. GB 559, Verlängerung Dahlienweg	340'000.00	176'808.90	86'035.50	262'844.40				262'844.40	29.04.2013
701			Wasserversorgung	2'680'000.00	1'319'201.70	695'100.80	2'014'302.50				2'014'302.50	
701.501.22	28.11.2013	GV SV	Wasserleitungsersatz 2014	775'000.00								
701.501.35	16.12.2010	GR	Netzerweiterungen 2011	50'000.00								
701.501.65	16.12.2010	GR	Instandhaltung Wassergewinnung	125'000.00	114'748.60		114'748.60				114'748.60	
701.501.77	16.12.2010	GV	Wasserleitungsersatz 2011	760'000.00	685'807.40		685'807.40				685'807.40	
701.501.78	01.12.2011	GV	Wasserleitungsersatz 2012	725'000.00	446'359.70	643'408.05	1'089'767.75				1'089'767.75	
701.501.78	29.11.2012	GV	Wasserleitungsersatz 2013	645'000.00		51'692.75	51'692.75				51'692.75	
701.501.95	16.12.2010	GR	Erschl. GB 559, Verlängerung Dahlienweg	48'000.00	72'286.00		72'286.00				72'286.00	29.04.2013
711			Abwasserbeseitigung	4'605'000.00	2'272'265.05	517'587.75	2'789'852.80				2'789'852.80	
711.501.22	28.11.2013	GV SV	Kanalisationsersatz, Sanierung 2014	520'000.00								
711.501.65	11.12.2008	GV	Unterhalt Kanalisationsnetz 2009	745'000.00	600'889.30	8'916.30	609'805.60				609'805.60	
711.501.66	17.12.2009	GV SV	Kanalisationsersatz Bleichemattstrasse	1'700'000.00	1'266'228.60	60'256.85	1'326'485.45				1'326'485.45	
711.501.67	01.12.2011	GV SV	Kanalisationsersatz, Sanierung 2012	600'000.00	256'328.70	350'873.15	607'201.85				607'201.85	
711.501.68	29.11.2012	GV	Kanalisationsersatz, Sanierung 2013	410'000.00		92'841.45	92'841.45				92'841.45	
711.501.80	16.12.2010	GR	Erschliessung GB Nr. 1171 (Buchrainstr.)	240'000.00								

VERPFLICHTUNGSKREDITKONTROLLE 2013

Konto	Datum	Organ	Objekt	Bruttokredit	Kumulierte	Investitions-	Kumulierte	Kumulierte	Investitions-	Kumulierte	Saldo	Abrechnung
					Ausgaben	ausgaben	Ausgaben	Einnahmen	einnahmen	Einnahmen		
					01.01.2013	2013	31.12.2013	01.01.2013	2013	31.12.2013		
711.501.95	16.12.2010	GR	Erschl. GB 559, Verlängerung Dahlienweg	126'000.00	110'518.45		110'518.45				110'518.45	29.04.2013
711.562.02	16.12.2010	GR	Nachführung GEP	30'000.00								27.08.2013
711.562.03	01.12.2011	GR	Nachführung GEP 2012	60'000.00	38'300.00	4'700.00	43'000.00				43'000.00	27.08.2013
711.562.04	29.11.2012	GR	Nachführung GEP 2013	80'000.00								
750			Gewässerverbauung	35'000.00								
750.501.05	01.12.2011	GR	Renaturierung Seebächli, Girizstrasse	175'000.00								
790			Raumordnung	4'470'000.00	2'678'391.40	84'479.85	2'762'871.25				2'762'871.25	
790.501.01	13.12.2007	GV	Ortsplanungsrevision	630'000.00	338'801.55		338'801.55				338'801.55	
790.501.02	06.06.2011	GV	Testplanung Fällimoos/Schwerzimoos	240'000.00	228'759.05		228'759.05				228'759.05	29.04.2013
790.501.03	16.12.2010	GR	Testplanung Schöngrünareal	80'000.00								
790.501.15	07.03.2010	GV	Hochwasserschutzdamm, Emme	3'500'000.00	2'009'890.25		2'009'890.25				2'009'890.25	
790.501.16	18.11.2013	GR	Hochwasserschutzdamm, Emme II	7'000.00								
790.501.20	01.12.2011	GV	Nutzungsplanung	280'000.00	100'940.55	84'479.85	185'420.40				185'420.40	

BESTANDESRECHNUNG 2013

Einwohnergemeinde

KONTO	BEZEICHNUNG	BESTAND 1.2013	ZUWACHS	ABGANG	BESTAND 12.2013
	AKTIVEN	49'172'760.26	134'646'076.00	136'309'973.96	47'508'862.30
10	FINANZVERMÖGEN	19'552'747.26	128'059'528.65	128'467'425.76	19'144'850.15
100	Flüssige Mittel	2'300'429.95	62'467'427.59	63'034'284.11	1'733'573.43
101	Guthaben	8'660'957.91	61'385'922.86	58'579'792.25	11'467'088.52
102	Anlagen	2'133'370.00	230'000.00	395'360.00	1'968'010.00
103	Transitorische Aktiven	6'457'989.40	3'976'178.20	6'457'989.40	3'976'178.20
11	VERWALTUNGSVERMÖGEN	29'620'013.00	6'586'547.35	7'842'548.20	28'364'012.15
114	Sachgüter	19'802'576.40	6'502'067.50	7'598'980.10	18'705'663.80
115	Darlehen und Beteiligungen	7'340'000.00		12'999.00	7'327'001.00
116	Investitionsbeiträge	2'054'000.00		190'000.00	1'864'000.00
117	Übrige aktivierbare Ausgaben	423'436.60	84'479.85	40'569.10	467'347.35

BESTANDESRECHNUNG 2013

Einwohnergemeinde

KONTO	BEZEICHNUNG	BESTAND 1.2013	ZUWACHS	ABGANG	BESTAND 12.2013
	PASSIVEN	49'172'760.26	89'811'031.57	91'474'929.53	47'508'862.30
20	FREMDKAPITAL	29'210'535.18	89'370'592.90	86'274'109.78	32'307'018.30
200	Laufende Verpflichtungen	3'343'477.33	78'033'588.80	77'921'251.93	3'455'814.20
201	Kurzfristige Schulden		8'000'000.00		8'000'000.00
202	Mittel- und langfristige Schulden	23'200'000.00	2'000'000.00	5'700'000.00	19'500'000.00
203	Verpflicht. für Sonderrechnungen	18'303.95		4'103.95	14'200.00
205	Transitorische Passiven	2'648'753.90	1'337'004.10	2'648'753.90	1'337'004.10
22	SPEZIALFINANZIERUNGEN	11'760'470.82	88'350.85	5'200'819.75	6'648'001.92
228	Verpflichtungen f/Spezialfinanzierungen	11'760'470.82	88'350.85	5'200'819.75	6'648'001.92
23	EIGENKAPITAL	8'201'754.26	352'087.82		8'553'842.08
239	Eigenkapital	8'201'754.26	352'087.82		8'553'842.08

BESTANDESRECHNUNG 2013

Einwohnergemeinde

KONTO	BEZEICHNUNG	BESTAND 1.2013	ZUWACHS	ABGANG	BESTAND 12.2013
	AKTIVEN	49'172'760.26	134'646'076.00	136'309'973.96	47'508'862.30
10	FINANZVERMÖGEN	19'552'747.26	128'059'528.65	128'467'425.76	19'144'850.15
100	Flüssige Mittel	2'300'429.95	62'467'427.59	63'034'284.11	1'733'573.43
1000	Kasse	13'187.15	291'414.75	289'566.00	15'035.90
1000.000	Kasse	13'187.15	291'414.75	289'566.00	15'035.90
1001	Post	1'325'050.18	57'195'891.57	57'359'999.80	1'160'941.95
1001.000	Postcheck	1'246'264.34	54'377'041.22	54'669'905.90	953'399.66
1001.001	Postcheck FS	78'785.84	2'818'850.35	2'690'093.90	207'542.29
1002	Banken	962'192.62	4'980'121.27	5'384'718.31	557'595.58
1002.001	Baloise Bank SoBa Nr. S 625868 A	795'209.23	1'911'011.40	2'312'435.95	393'784.68
1002.002	UBS Nr. 409.433. B 1 Z	18'778.47	688.15	1'946.10	17'520.52
1002.003	UBS Nr. 409.433.M 1 F	28'501.40	33.25		28'534.65
1002.004	Raiffeisenbank Nr. 11966.01	52'303.97	3'068'014.55	3'070'190.86	50'127.66
1002.006	Credit suisse Nr 0685-600004-51	14'577.00	7.27	86.55	14'497.72
1002.007	Regiobank Nr. 20000756701	52'822.55	366.65	58.85	53'130.35
101	Guthaben	8'660'957.91	61'385'922.86	58'579'792.25	11'467'088.52
1010	Vorschüsse	6'000.00			6'000.00
1010.100	Mietdepot Aemmehus	6'000.00			6'000.00
1011	Kontokorrente	147'682.55	11'444'633.42	11'402'691.65	189'624.32
1011.001	Staatskasse Kto-Krt-Nr. 111.08		11'402'691.65	11'402'691.65	
1011.010	Kontokorrent Spitex	147'682.55	41'941.77		189'624.32
1012	Steuerguthaben	5'763'956.52	-895'356.88	-638'460.32	5'507'059.96
1012.001	Gemeindesteuer	5'763'956.52	-895'356.88	-638'460.32	5'507'059.96
1014	Beiträge von Gemeinwesen	910'000.00	2'426'372.35	2'726'372.35	610'000.00
1014.002	Kantonsbeiträge	910'000.00	643'372.35	943'372.35	610'000.00
1014.005	Beiträge von Gemeinwesen		1'783'000.00	1'783'000.00	

BESTANDESRECHNUNG 2013

Einwohnergemeinde

KONTO	BEZEICHNUNG	BESTAND 1.2013	ZUWACHS	ABGANG	BESTAND 12.2013
1015	Andere Debitoren	1'701'078.14	11'454'147.74	8'301'795.99	4'853'429.89
1015.010	Diverse Abacus	144'048.25	7'687'400.20	4'725'398.90	3'106'049.55
1015.012	Bau Abacus	73'436.45	139'138.25	201'638.85	10'935.85
1015.014	Wasser Abacus	945'848.20	2'129'783.00	2'043'990.65	1'031'640.55
1015.015	Kehrichtgebühren	469'968.45	712'510.55	496'348.10	686'130.90
1015.020	Musikschule	9'374.00	116'243.00	115'429.00	10'188.00
1015.070	Wasserzins und Anschlussgebühren	50'600.00	576'355.80	626'955.80	
1015.082	Pachtzins		18'229.90	17'829.90	400.00
1015.090	Mietzins	-3'793.00	65'634.00	62'609.00	-768.00
1015.091	Verrechnungssteuer	11'595.79	8'853.04	11'595.79	8'853.04
1019	Übrige Guthaben	132'240.70	36'956'126.23	36'787'392.58	300'974.35
1019	Übrige Guthaben	132'240.70	36'967'556.78	36'798'823.13	300'974.35
1019.001	Abrechnungskonto Forderungen	140'238.30		140'238.30	
1019.002	Abr-Konto Forderungen WINKASSO	398'250.80	161'570.60	371'515.95	188'305.45
1019.003	Wertberichtigung auf übrige Guthaben	-1'102'660.50		-397'850.85	-704'809.65
1019.004	Grundpfandgesicherte Forderungen	471'408.00	327'037.25	101'976.45	696'468.80
1019.666	VESR Duko KMS neu	225'004.10	27'097'678.44	27'201'672.79	121'009.75
1019.777	VESR Duko Abacus Debi		7'946'593.05	7'946'593.05	
1019.999	Debitoren Durchgangskonto		1'434'677.44	1'434'677.44	
1019.005	MwSt Vorsteuer-Zusammenzugskonto		-11'430.55	-11'430.55	
1019.015	MwSt Vorsteuer LR 701 Nr. 272 323		-34.90	-34.90	
1019.020	MwSt Vorsteuer LR 711 Nr. 285 774		-11'267.05	-11'267.05	
1019.025	MwSt Vorsteuer LR 721 Nr. 272 324		-128.60	-128.60	
102	Anlagen	2'133'370.00	230'000.00	395'360.00	1'968'010.00
1021	Aktien und Anteilscheine	11.00			11.00
1021.00	Aktien	7.00			7.00
1021.003	Namenaktien AEK (1 à Fr. 1000.--)	1.00			1.00
1021.005	Zuckerfabrik Frauenfeld (28 à Fr. 10.--)	1.00			1.00
1021.006	Reitsportanlage Solothurn (100 a Fr. 10.--)	1.00			1.00
1021.008	Regionalverkehr Bern-Solothurn (100 a Fr. 300.--/77 a Fr. 500.--)	1.00			1.00
1021.009	Brienzer-Rothorn Bahn (3 a Fr. 500.--)	1.00			1.00
1021.011	BLS AG (65952 à Fr 1.--)	1.00			1.00

BESTANDESRECHNUNG 2013

Einwohnergemeinde

KONTO	BEZEICHNUNG	BESTAND 1.2013	ZUWACHS	ABGANG	BESTAND 12.2013
1021.014	Skilift Jaun AG (30 a Fr. 100.--)	1.00			1.00
1021.03	Anteilscheine	4.00			4.00
1021.031	Genossenschaft VEBO (10000 Anteilscheine)	1.00			1.00
1021.032	Stammanteilschein GA Weissenstein GmbH	1.00			1.00
1021.036	"Alte Schmitte" Lohn (1000 Anteilscheine)	1.00			1.00
1021.040	WB-Genossenschaft "Aemmehus" (5000 Anteilscheine)	1.00			1.00
1022	Darlehen	103'360.00		3'360.00	100'000.00
1022.003	Wohnbaugenossenschaft "Aemmehus"	100'000.00			100'000.00
1022.013	Diverse	3'360.00		3'360.00	
1023	Liegenschaften	2'029'999.00	230'000.00	392'000.00	1'867'999.00
1023.00	Grundstücke	2'029'999.00	230'000.00	392'000.00	1'867'999.00
1023.004	Unterbiberist GB 168	25'000.00			25'000.00
1023.007	Dorf GB 456	339'000.00			339'000.00
1023.009	Geracker GB 1450	10'994.00			10'994.00
1023.010	Geracker GB 715	1.00			1.00
1023.011	Geisschachen GB 842	44'000.00			44'000.00
1023.012	Altismatt GB 724	34'000.00			34'000.00
1023.016	Äussere Stegmatt Lohn GB 450	44'000.00			44'000.00
1023.017	Neustück GB 799	46'000.00			46'000.00
1023.019	Geracker GB 706	20'000.00			20'000.00
1023.023	Schachenrain GB 1996	138'000.00			138'000.00
1023.027	Aespli GB 1540	400'000.00	230'000.00	392'000.00	238'000.00
1023.032	Altisberg GB 822	700'000.00			700'000.00
1023.036	Altisberg GB 826	153'000.00			153'000.00
1023.037	Geracker GB 705	43'000.00			43'000.00
1023.038	Spitzacker Altisberg GB 821	33'000.00			33'000.00
1023.051	Girizstrasse 80 GB 1355	1.00			1.00
1023.052	Girizstrasse 82 GB 1355	1.00			1.00
1023.053	Girizstrasse 84 GB 1355	1.00			1.00
1023.054	Girizstrasse 86 GB 1355	1.00			1.00
103	Transitorische Aktiven	6'457'989.40	3'976'178.20	6'457'989.40	3'976'178.20
1030	Transitorische Aktiven	6'457'989.40	3'976'178.20	6'457'989.40	3'976'178.20
1030.001	Abgrenzung diverse Erträge	6'457'989.40	3'976'178.20	6'457'989.40	3'976'178.20

BESTANDESRECHNUNG 2013

Einwohnergemeinde

KONTO	BEZEICHNUNG	BESTAND 1.2013	ZUWACHS	ABGANG	BESTAND 12.2013
11	VERWALTUNGSVERMÖGEN	29'620'013.00	6'586'547.35	7'842'548.20	28'364'012.15
114	Sachgüter	19'802'576.40	6'502'067.50	7'598'980.10	18'705'663.80
1140	Grundstücke	1'924'000.00		153'000.00	1'771'000.00
1140.034	Girizenmoos GB 984	102'000.00		8'000.00	94'000.00
1140.037	Aegerten GB 1669	118'000.00		9'000.00	109'000.00
1140.038	Girizenmoos GB 984	164'000.00		13'000.00	151'000.00
1140.040	Girizenmoos GB 984	33'000.00		3'000.00	30'000.00
1140.041	Girizenmoos GB 984	73'000.00		6'000.00	67'000.00
1140.044	Girizenmoos GB 984	111'000.00		9'000.00	102'000.00
1140.045	Girizenmoos GB 984	44'000.00		4'000.00	40'000.00
1140.046	Aespli GB 1822	30'000.00		2'000.00	28'000.00
1140.047	Untere Neumatt GB 1740	29'000.00		2'000.00	27'000.00
1140.048	Neumatt GB 179	16'000.00		1'000.00	15'000.00
1140.049	Grüngen GB 285	158'000.00		13'000.00	145'000.00
1140.050	Chalberweid GB 1357	156'000.00		12'000.00	144'000.00
1140.052	Girizenmoos GB 1009	236'000.00		19'000.00	217'000.00
1140.053	Grütt GB 2888	65'000.00		5'000.00	60'000.00
1140.060	Chilchacker GB 2786	434'000.00		35'000.00	399'000.00
1140.061	Stift Heilsarmee GB 2782 ÖBA	155'000.00		12'000.00	143'000.00
1141	Tiefbauten	8'816'000.00	1'644'092.00	1'447'092.00	9'013'000.00
1141.001	Kanalisationsnetz	1'981'000.00	517'587.75	418'587.75	2'080'000.00
1141.003	Strassenbau	4'325'000.00	431'403.45	630'403.45	4'126'000.00
1141.010	Wasserversorgung	2'510'000.00	695'100.80	398'100.80	2'807'000.00
1143	Hochbauten	6'892'013.00	4'581'724.35	5'658'724.35	5'815'013.00
1143.001	Verwaltungsgebäude GB 380	632'000.00		51'000.00	581'000.00
1143.002	Zivilschutzanlage GB 325/398/879	1.00			1.00
1143.003	Bernstrasse 2 GB 380	116'000.00		9'000.00	107'000.00
1143.004	Pfarrer-Schmidlinweg 8 GB 396	1.00			1.00
1143.005	Bleichematt 14 GB 447	61'000.00		5'000.00	56'000.00
1143.006	Mühlematt 21 GB 447	1.00			1.00
1143.008	Bernstrasse 7 GB 455	1.00			1.00
1143.012	Kindergarten Egelmoos GB 1256	1.00			1.00
1143.014	Schulanlagen	3'228'000.00	439'882.70	2'269'882.70	1'398'000.00
1143.015	Sportanlagen	1'707'000.00	4'141'841.65	3'228'841.65	2'620'000.00
1143.018	Kürzestrasse 2 GB 569	1.00			1.00
1143.019	Schachenrain 29 GB 603	1.00			1.00
1143.020	Birkenweg GB 113	1.00			1.00
1143.021	Unterbiberiststrasse 29 GB 145	1.00			1.00
1143.024	Ammannsegg / Wasserreservoir GB 290	1.00			1.00
1143.027	Asylweg GB 1010	1.00			1.00

BESTANDESRECHNUNG 2013

Einwohnergemeinde

KONTO	BEZEICHNUNG	BESTAND 1.2013	ZUWACHS	ABGANG	BESTAND 12.2013
1143.028	Kindergarten Mühlematt	1.00			1.00
1143.029	Bernstrasse 6 Sozialamt	107'000.00		12'000.00	95'000.00
1143.030	Werkhofgebäude GB 844	29'000.00		2'000.00	27'000.00
1143.032	Konfiskatraum ZASE-Areal Zuchwil	1.00			1.00
1143.033	Sportplatz Giriz	370'000.00		30'000.00	340'000.00
1143.034	Schiessanlage Bannholz	243'000.00		19'000.00	224'000.00
1143.046	Schützenhaus GB 685	145'000.00		12'000.00	133'000.00
1143.048	Friedhofhalle	254'000.00		20'000.00	234'000.00
1146	Mobilien, Maschinen, Fahrzeuge	2'170'563.40	276'251.15	340'163.75	2'106'650.80
1146.001	Gemeindeverwaltung / Schule	495'563.40	47'524.00	26'436.60	516'650.80
1146.002	Feuerwehr	1'267'000.00	228'727.15	280'727.15	1'215'000.00
1146.009	Werkhof	408'000.00		33'000.00	375'000.00
115	Darlehen und Beteiligungen	7'340'000.00		12'999.00	7'327'001.00
1154	Gemischtwirtschaftliche Unternehmungen	7'327'000.00			7'327'000.00
1154.00	Gemischtwirtschaftliche Unternehmungen Beteiligungen	327'000.00			327'000.00
1154.002	Kebag (157 a Fr. 1000.--)	157'000.00			157'000.00
1154.007	SZZ Sportzentrum Zuchwil AG (40 a Fr. 250.--)	10'000.00			10'000.00
1154.011	Genossenschaft APH Biberist (60 Anteilscheine a Fr. 500.--)	30'000.00			30'000.00
1154.013	Wohnbau- und Siedlungsgenossenschaft (120 Stammanteile a Fr. 250.--)	30'000.00			30'000.00
1154.014	Genossenschaft Alterssiedlung (1000 Anteile a Fr. 100.--)	100'000.00			100'000.00
1154.02	Gemischtwirtschaftliche Unternehmungen Darlehen	7'000'000.00			7'000'000.00
1154.021	Genossenschaft Alterssiedlung (unverzinslich)	500'000.00			500'000.00
1154.030	Beteiligungskapital EV-Biberist	6'500'000.00			6'500'000.00
1155	Private Institutionen	13'000.00		12'999.00	1.00
1155.001	Beteiligung Seilbahn Weissenstein AG	13'000.00		12'999.00	1.00
116	Investitionsbeiträge	2'054'000.00		190'000.00	1'864'000.00
1161	Kanton	1'754'000.00		166'000.00	1'588'000.00
1161.001	Hochwasserschutz	1'754'000.00		166'000.00	1'588'000.00

BESTANDESRECHNUNG 2013

Einwohnergemeinde

KONTO	BEZEICHNUNG	BESTAND 1.2013	ZUWACHS	ABGANG	BESTAND 12.2013
1164	Gemischtwirtschaftliche Unternehmungen	300'000.00		24'000.00	276'000.00
1164.001	Investitionsbeiträge	300'000.00		24'000.00	276'000.00
117	Übrige aktivierbare Ausgaben	423'436.60	84'479.85	40'569.10	467'347.35
1171	Planungen	423'436.60	84'479.85	40'569.10	467'347.35
1171.001	Raumplanungen	423'436.60	84'479.85	40'569.10	467'347.35

BESTANDESRECHNUNG 2013

Einwohnergemeinde

KONTO	BEZEICHNUNG	BESTAND 1.2013	ZUWACHS	ABGANG	BESTAND 12.2013
	PASSIVEN	49'172'760.26	89'811'031.57	91'474'929.53	47'508'862.30
20	FREMDKAPITAL	29'210'535.18	89'370'592.90	86'274'109.78	32'307'018.30
200	Laufende Verpflichtungen	3'343'477.33	78'033'588.80	77'921'251.93	3'455'814.20
2000	Kreditoren	2'903'086.30	38'861'790.15	39'706'132.90	2'058'743.55
2000.090	Debi Vorauszahlung	6'086.75	-5'398.80		687.95
2000.100	Kreditoren Sammelkonto Abacus	2'896'999.55	25'307'582.55	26'146'526.50	2'058'055.60
2000.200	Lohnsammelkonto Abacus		13'559'606.40	13'559'606.40	
2006	Kontokorrente	420'073.25	38'904'557.00	37'942'966.90	1'381'663.35
2006.001	DUKO Kreditorenzahlung	46'855.20	37'805'128.95	37'816'633.50	35'350.65
2006.002	Reformierte Kirchengemeinde	48'508.65	689.10	4'198.25	44'999.50
2006.003	Röm.-Katholische Kirchengemeinde	42'311.35	370.30	-37'696.45	80'378.10
2006.005	Staatskassen Kto.Krt.-Nr. 111.08	141'202.05	1'098'368.65	141'202.05	1'098'368.65
2006.010	Kto Kor Regionale ZSO BBL	106'647.55		18'629.55	88'018.00
2006.011	Kto Kor Regionaler Führungsstab	34'548.45			34'548.45
2009	Übrige Laufende Verpflichtungen	20'317.78	267'241.65	272'152.13	15'407.30
2009.002	Abklärungskonto		1'524.20	990.00	534.20
2009.005	Kreditor MwSt.	20'317.78	251'460.00	259'349.83	12'427.95
2009.015	MWSt Umsatz 701 Nr. 272 323		-702.00	-702.00	
2009.020	MWSt Umsatz 711 Nr. 285 774		-549.40	-549.40	
2009.025	MWSt Umsatz 721 Nr. 272 324		-2'917.80	-2'917.80	
2009.050	Kreditor Quellensteuer		4'318.20	1'873.05	2'445.15
2009.055	Kreditor Solidaritätsbeitrag GAV		5'570.00	5'570.00	
2009.060	Kreditor Krankentaggeldvers Lehrkräfte		8'538.45	8'538.45	
201	Kurzfristige Schulden		8'000'000.00		8'000'000.00
2010	Banken		8'000'000.00		8'000'000.00
2010.001	kurzfristige Darlehen, Banken		8'000'000.00		8'000'000.00
202	Mittel- und langfristige Schulden	23'200'000.00	2'000'000.00	5'700'000.00	19'500'000.00
2021	Schuldscheine	23'200'000.00	2'000'000.00	5'700'000.00	19'500'000.00
2021.000	Baloise Bank SoBa	2'000'000.00			2'000'000.00
2021.037	Baloise Bank SoBa, 0.60 % 01.02.2012 - 01.02.2015	2'000'000.00			2'000'000.00
2021.010	SUVAL	8'200'000.00		2'700'000.00	5'500'000.00

BESTANDESRECHNUNG 2013

Einwohnergemeinde

KONTO	BEZEICHNUNG	BESTAND 1.2013	ZUWACHS	ABGANG	BESTAND 12.2013
2021.012	SUVAL Nr. 23.057.109, 1.96 % 15.02.2009 - 15.02.2014	3'000'000.00			3'000'000.00
2021.023	SUVAL Nr. 23.057.110 3.66% 22.06.2008 - 22.06.2013	2'400'000.00		2'400'000.00	
2021.024	SUVA 40000343; 0.99% 04.04.12-04.04.19	1'000'000.00			1'000'000.00
2021.025	SUVAL 23.057.111 3.24 % 04.07.2006 - 04.07.2016	1'800'000.00		300'000.00	1'500'000.00
2021.030	PostFinance	4'000'000.00		2'000'000.00	2'000'000.00
2021.030	PostFinance, PF.000871, 1.94% 22.12.2008 - 23.12.2013	2'000'000.00		2'000'000.00	
2021.031	PostFinance, PF.002118, 1.26% 01.02.2012 - 01.02.2021	2'000'000.00			2'000'000.00
2021.040	Raiffeisenbank	1'000'000.00	2'000'000.00	1'000'000.00	2'000'000.00
2021.044	Raiffeisenbank bis 24.03.2013, 3.70% Nr. 180-4900081-3	1'000'000.00		1'000'000.00	
2021.045	Raiffeisenbank, 0.55 %, 4 Jahre 13.12.2013 - 13.12.2017		2'000'000.00		2'000'000.00
2021.070	Versicherungsgesellschaften	4'000'000.00			4'000'000.00
2021.085	Kommunalkredit Wien	4'000'000.00			4'000'000.00
2021.110	Alters- und Hinterlassenenversicherung	4'000'000.00			4'000'000.00
2021.110	AHV (20100324000069) 2.19 % 26.03.2010-26.03.2018 (8 J.)	2'000'000.00			2'000'000.00
2021.111	AHV (20100324000070) 2.47 % 26.03.2010-26.03.2020 (10 J.)	2'000'000.00			2'000'000.00
203	Verpflicht. für Sonderrechnungen	18'303.95		4'103.95	14'200.00
2033	Verwaltete Stiftungen	18'303.95		4'103.95	14'200.00
2033.006	Gräberstiftungen	4'103.95		4'103.95	
2033.009	Miller-Erbenfond's	14'200.00			14'200.00
205	Transitorische Passiven	2'648'753.90	1'337'004.10	2'648'753.90	1'337'004.10
2050	Transitorische Passiven	2'648'753.90	1'337'004.10	2'648'753.90	1'337'004.10
2050.001	Transitorische Passiven	2'648'753.90	1'337'004.10	2'648'753.90	1'337'004.10
22	SPEZIALFINANZIERUNGEN	11'760'470.82	88'350.85	5'200'819.75	6'648'001.92
228	Verpflichtungen f/Spezialfinanzierungen	11'760'470.82	88'350.85	5'200'819.75	6'648'001.92

BESTANDESRECHNUNG 2013

Einwohnergemeinde

KONTO	BEZEICHNUNG	BESTAND 1.2013	ZUWACHS	ABGANG	BESTAND 12.2013
2280	Spezialfinanzierungen gemäss Gesetz	3'655'041.47	92'850.85	143'096.30	3'604'796.02
2280.070	Wasserversorgung	1'267'563.22		143'096.30	1'124'466.92
2280.080	Kanalisation	2'343'614.35	74'523.20		2'418'137.55
2280.090	Abfallbeseitigung	43'863.90	18'327.65		62'191.55
2281	Spezialfinanzierungen gemäss Reglement	1'055'429.35	-4'500.00	57'723.45	993'205.90
2281.001	Stipendienfond's	37'618.15			37'618.15
2281.002	Schutzraumgebühren	887'948.80	-4'500.00	57'723.45	825'725.35
2281.005	Parkplatzfond's	129'862.40			129'862.40
2285	Vorfinanzierungen	7'050'000.00		5'000'000.00	2'050'000.00
2285.005	Vorfinanzierung Schul- und Sportanlage Bleichematt / Mühlematt	5'000'000.00		5'000'000.00	
2285.006	Vorfinanzierung Schul- und Sportanlagen	2'050'000.00			2'050'000.00
23	EIGENKAPITAL	8'201'754.26	352'087.82		8'553'842.08
239	Eigenkapital	8'201'754.26	352'087.82		8'553'842.08
2390	Eigenkapital	8'201'754.26	352'087.82		8'553'842.08
2390.000	Eigenkapital	8'201'754.26	352'087.82		8'553'842.08

LAUFENDE RECHNUNG

Einwohnergemeinde

1.2013 bis 12.2013

ARTENGLIEDERUNG		RECHNUNG 2013		VORANSCHLAG 2013		RECHNUNG 2012	
KONTO	BEZEICHNUNG	AUFWAND	ERTRAG	AUFWAND	ERTRAG	AUFWAND	ERTRAG
	LAUFENDE RECHNUNG	53'514'837.73	53'514'837.73	48'869'234.95	48'304'551.40	54'839'821.01	54'839'821.01
3	AUFWAND	53'514'837.73		48'869'234.95		54'839'821.01	
30	Personalaufwand	16'326'050.60		16'419'712.00		15'845'416.50	
300	Behörden, Kommissionen	485'683.85		504'721.00		516'164.20	
301	Löhne des Verw.- und Betriebspersonals	4'685'701.75		4'648'684.00		4'507'027.75	
302	Löhne der Lehrkräfte	8'205'423.75		8'232'016.00		7'982'951.70	
303	Sozialversicherungsbeiträge	1'124'643.65		1'208'655.00		1'119'410.30	
304	Personalversicherungsbeiträge	1'537'021.00		1'548'090.00		1'477'911.70	
305	Unfall- und Krankenversicherung	175'837.30		148'820.00		124'765.95	
306	Dienstkleider, Wohn- und Verpfl.zulage	7'577.85		8'000.00		7'172.95	
308	Entschädigungen für temp. Arbeitskräfte	11'476.20		11'500.00		4'788.40	
309	Übriger Personalaufwand	92'685.25		109'226.00		105'223.55	
31	Sachaufwand	5'792'825.90		5'859'294.95		5'784'724.96	
310	Büro- und Schulmaterialien, Drucksachen	439'404.45		435'986.00		417'444.16	
311	Anschaffung Mobilien und Maschinen	448'776.75		473'536.00		433'050.80	
312	Wasser, Energie, Heizmaterialien	526'353.35		496'700.00		514'640.50	
313	Verbrauchsmaterialien	254'280.25		289'800.00		251'276.40	
314	Baulicher Unterhalt durch Dritte	1'132'410.70		1'021'633.70		1'186'127.45	
315	Übriger Unterhalt durch Dritte	414'271.51		424'226.75		443'057.00	
316	Mieten, Pachten, Benützungskosten	537'157.65		544'100.00		549'715.10	
317	Spesenentschädigungen	234'813.00		252'150.50		273'723.45	
318	Dienstleistungen, Honorare	1'748'012.19		1'861'512.00		1'659'642.90	
319	Übriger Sachaufwand	57'346.05		59'650.00		56'047.20	
32	Passivzinsen	522'148.10		635'500.00		600'478.90	
320	Laufende Verpflichtungen	62'366.10		92'500.00		76'644.50	
321	Kurzfristige Schulden	124.00					
322	Mittel- und langfristige Schulden	459'658.00		543'000.00		523'834.40	
33	Abschreibungen	7'343'794.81		7'439'000.00		6'700'098.54	
330	Finanzvermögen	300'319.06		276'000.00		407'152.29	
331	VV ordentliche Abschreibungen	1'873'475.75		1'993'000.00		1'972'946.25	
332	VV zusätzliche Abschreibung	5'170'000.00		5'170'000.00		4'320'000.00	
35	Entschädigungen an Gemeinwesen	2'566'926.18		2'553'037.00		2'384'464.42	
351	Kanton	335'856.85		322'900.00		314'197.50	
352	Gemeinden	2'231'069.33		2'230'137.00		2'070'266.92	
36	Eigene Beiträge	15'850'167.92		11'013'593.00		16'626'649.49	
361	Kanton	2'964'270.90		3'334'088.00		2'883'371.00	

LAUFENDE RECHNUNG

Einwohnergemeinde

1.2013 bis 12.2013

ARTENGLIEDERUNG		RECHNUNG 2013		VORANSCHLAG 2013		RECHNUNG 2012	
KONTO	BEZEICHNUNG	AUFWAND	ERTRAG	AUFWAND	ERTRAG	AUFWAND	ERTRAG
362	Gemeinden und Gemeindeverbände	2'890'325.90		5'911'290.80		3'714'169.10	
364	Gemischtwirtschaftliche Unternehmungen	173'452.00		185'602.00		169'502.00	
365	Private Institutionen	1'046'740.90		1'040'612.20		995'891.95	
366	Private Haushalte	8'754'138.22		522'000.00		8'823'215.44	
367	Ausland	21'240.00		20'000.00		40'500.00	
38	Einlagen in Spezialfinanzierungen	440'438.67		13'700.00		2'299'529.55	
380	Einlagen in Spezialfinanzierungen	92'850.85		13'700.00		87'171.36	
381	Einlage in Kontokorrente	-4'500.00				-3'245.45	
385	Einlage in Vorfinanzierung					2'050'000.00	
389	Ertragsüberschuss	352'087.82				165'603.64	
39	Interne Verrechnungen	4'672'485.55		4'935'398.00		4'598'458.65	
390	Personal- und Sachaufwand	1'832'641.15		2'029'833.00		1'870'583.65	
395	Verrechnete Sozialleistungen	2'839'844.40		2'905'565.00		2'727'875.00	
4	ERTRAG		53'514'837.73		48'304'551.40		54'839'821.01
40	Steuern		24'989'700.40		24'434'000.00		24'590'436.25
400	Einkommens- und Vermögenssteuern		21'875'684.80		21'745'000.00		21'939'130.15
401	Ertrags- und Kapitalsteuer		2'905'453.10		2'500'000.00		2'317'614.20
403	Vermögensgewinnsteuern		168'434.50		150'000.00		295'081.90
406	Besitz- und Aufwandsteuern		40'128.00		39'000.00		38'610.00
42	Vermögenserträge		1'537'348.87		1'682'766.00		1'441'903.88
420	Banken		5'051.42		10'000.00		15'091.83
421	Flüssige Mittel und Guthaben		113'859.25		120'000.00		136'599.50
422	Anlagen des Finanzvermögens		29'366.25		28'300.00		27'202.40
423	Liegenschaftserträge Finanzvermögen		80'758.65		79'846.00		97'777.70
424	Buchgewinne Finanzvermögen		230'000.00		340'000.00		80'354.00
425	Darlehen des Verwaltungsvermögens		2'875.00		2'900.00		2'875.00
426	Erträge aus Beteiligungen		550'488.30		550'000.00		550'485.45
427	Liegenschaftserträge Verwaltungsvermögen		524'950.00		551'720.00		531'518.00
43	Entgelte		4'591'057.85		4'166'463.15		4'222'714.21
430	Ersatzabgaben		328'052.95		320'000.00		323'154.38
431	Gebühren für Amtshandlungen		194'943.75		178'000.00		154'879.40
433	Schulgelder		116'243.00		115'000.00		113'602.00
434	Benützungsgebühren und Dienstleistungen		3'428'402.35		3'268'363.15		3'113'475.63
436	Rückerstattungen		518'074.85		282'100.00		512'190.80
437	Bussen		5'340.95		3'000.00		5'412.00
45	Rückerstattungen von Gemeinwesen		7'767'665.21		3'476'343.85		7'663'997.92
451	Kanton		123'236.80		106'500.00		116'356.40

LAUFENDE RECHNUNG

Einwohnergemeinde

1.2013 bis 12.2013

ARTENGLIEDERUNG		RECHNUNG 2013		VORANSCHLAG 2013		RECHNUNG 2012	
KONTO	BEZEICHNUNG	AUFWAND	ERTRAG	AUFWAND	ERTRAG	AUFWAND	ERTRAG
452	Gemeinden und Gemeindeverbände		7'644'428.41		3'369'843.85		7'547'641.52
46	Beiträge		4'733'026.60		4'216'142.00		8'148'096.55
460	Bund		16'442.45		14'100.00		19'887.05
461	Kanton		4'200'897.30		3'709'042.00		6'755'355.75
462	Gemeinden		504'486.85		490'000.00		1'370'103.75
469	Übrige		11'200.00		3'000.00		2'750.00
48	Entnahmen aus Spezialfinanzierungen		5'223'553.25		5'396'438.40		4'174'213.55
480	Entnahmen aus Spezialfinanzierungen		143'096.30		297'118.40		109'446.45
481	Entnahme KK Regionale ZSO BBL		76'353.00		99'320.00		64'599.70
485	Entnahme aus Vorfinanzierung		5'004'103.95		5'000'000.00		4'000'167.40
49	Interne Verrechnungen		4'672'485.55		4'932'398.00		4'598'458.65
490	Personal- und Sachaufwand		1'832'641.15		2'026'833.00		1'870'583.65
495	Verrechnete Sozialleistungen		2'839'844.40		2'905'565.00		2'727'875.00

INVESTITIONSRECHNUNG

Einwohnergemeinde

1.2013 bis 12.2013

ARTENGLIEDERUNG		RECHNUNG 2013		VORANSCHLAG 2013		RECHNUNG 2012	
KONTO	BEZEICHNUNG	AUSGABEN	EINNAHMEN	AUSGABEN	EINNAHMEN	AUSGABEN	EINNAHMEN
	INVESTITIONSRECHNUNG	7'385'619.80	7'385'619.80	7'304'300.00	250'000.00	10'162'049.15	10'162'049.15
5	AUSGABEN	7'385'619.80		7'304'300.00		10'162'049.15	
50	Sachgüter	6'484'915.05		7'003'000.00		9'621'282.85	
501	Tiefbauten	1'626'939.55		1'815'000.00		3'134'963.60	
503	Hochbauten	4'581'724.35		5'188'000.00		6'486'319.25	
506	Mobilien, Maschinen, Fahrzeuge	276'251.15					
56	Eigene Beiträge	101'632.30		301'300.00		96'700.00	
561	Investitionsbeiträge an Kanton	96'932.30		221'300.00		58'400.00	
562	Gemeinden und Gemeindeverbände	4'700.00		80'000.00		38'300.00	
59	Passivierte Einnahmen	799'072.45				444'066.30	
590	Passivierte Einnahmen	799'072.45				444'066.30	
6	EINNAHMEN		7'385'619.80		250'000.00		10'162'049.15
61	Nutzungsabgaben und Vorteilsentgelte		425'408.45		150'000.00		316'107.30
610	Beiträge Dritter für eigene Rechnung		182'110.80		150'000.00		293'468.80
611	Erschliessungsbeiträge		243'297.65				22'638.50
66	Beiträge für eigene Rechnung		373'664.00		100'000.00		127'959.00
669	Übrige Beiträge		373'664.00		100'000.00		127'959.00
69	Aktivierungen		6'586'547.35				9'717'982.85
690	Aktivierte Ausgaben		6'586'547.35				9'717'982.85

Konto	Bezeichnung	Bestand 1.1.	Zuwachs	Abgang	Abgang Vorfin.	Bestand vor Abschreib.	Abschreib. berechnet	Abschreib. 331	Abschreib. 332	Bestand 31.12.
		CHF	CHF	CHF	CHF	CHF	CHF 8.00%	CHF gerundet	CHF	CHF
11	VERWALTUNGSVERMÖGEN	29'620'013.00	6'586'547.35	799'072.45	5'000'000.00	30'407'487.90	1'854'519.18	1'873'475.75	170'000.00	28'364'012.15
114	Sachgüter	19'802'576.40	6'502'067.50	799'072.45	5'000'000.00	20'505'571.45	1'623'353.65	1'629'907.65	170'000.00	18'705'663.80
1140	Grundstücke	1'924'000.00				1'924'000.00	153'920.00	153'000.00	0.00	1'771'000.00
1140.034	Girizenmoos GB 984	102'000.00				102'000.00	8'160.00	8'000.00		94'000.00
1140.037	Aegerten GB 1669	118'000.00				118'000.00	9'440.00	9'000.00		109'000.00
1140.038	Girizenmoos GB 984	164'000.00				164'000.00	13'120.00	13'000.00		151'000.00
1140.040	Girizenmoos GB 984	33'000.00				33'000.00	2'640.00	3'000.00		30'000.00
1140.041	Girizenmoos GB 984	73'000.00				73'000.00	5'840.00	6'000.00		67'000.00
1140.044	Girizenmoos GB 984	111'000.00				111'000.00	8'880.00	9'000.00		102'000.00
1140.045	Girizenmoos GB 984	44'000.00				44'000.00	3'520.00	4'000.00		40'000.00
1140.046	Aesppli GB 1822	30'000.00				30'000.00	2'400.00	2'000.00		28'000.00
1140.047	Untere Neumatt GB 1740	29'000.00				29'000.00	2'320.00	2'000.00		27'000.00
1140.048	Neumatt GB 179	16'000.00				16'000.00	1'280.00	1'000.00		15'000.00
1140.049	Grüngen GB 285	158'000.00				158'000.00	12'640.00	13'000.00		145'000.00
1140.050	Chalberweid GB 1357	156'000.00				156'000.00	12'480.00	12'000.00		144'000.00
1140.052	Girizenmoos GB 1009	236'000.00				236'000.00	18'880.00	19'000.00		217'000.00
1140.053	Grütt GB 2888	65'000.00				65'000.00	5'200.00	5'000.00		60'000.00
1140.060	Chilchacker GB 2786	434'000.00				434'000.00	34'720.00	35'000.00		399'000.00
1140.061	Stift Heilsarmee GB 2782 ÖBA	155'000.00				155'000.00	12'400.00	12'000.00		143'000.00
1141	Tiefbauten	8'816'000.00	1'644'092.00	476'937.45	0.00	9'983'154.55	798'652.36	800'154.55	170'000.00	9'013'000.00
1141.001	Kanalisationsnetz	1'981'000.00	517'587.75	127'610.80		2'370'976.95	189'678.16	190'976.95	100'000.00	2'080'000.00
1141.003	Strassenbau	4'325'000.00	431'403.45	271'275.00		4'485'128.45	358'810.28	359'128.45		4'126'000.00
1141.010	Wasserversorgung	2'510'000.00	695'100.80	78'051.65		3'127'049.15	250'163.93	250'049.15	70'000.00	2'807'000.00
1143	Hochbauten	6'892'013.00	4'581'724.35	147'680.00	5'000'000.00	6'326'057.35	506'084.59	511'044.35	0.00	5'815'013.00
1143.001	Verwaltungsgebäude GB 380	632'000.00				632'000.00	50'560.00	51'000.00		581'000.00
1143.002	Zivilschutzanlage GB 325/398/879	1.00				1.00	0.08	0.00		1.00
1143.003	Bernstrasse 2 GB 380	116'000.00				116'000.00	9'280.00	9'000.00		107'000.00
1143.004	Pfarrer-Schmidlinweg 8 GB 396	1.00				1.00	0.08	0.00		1.00
1143.005	Bleichematt 14 GB 447	61'000.00				61'000.00	4'880.00	5'000.00		56'000.00
1143.006	Mühlematt 21 GB 447	1.00				1.00	0.08	0.00		1.00
1143.008	Bernstrasse 7 GB 455	1.00				1.00	0.08	0.00		1.00
1143.012	Kindergarten Egelmoos GB 1256	1.00				1.00	0.08	0.00		1.00
1143.014	Schulanlagen	3'228'000.00	439'882.70	147'680.00	2'000'000.00	1'520'202.70	121'616.22	122'202.70		1'398'000.00
1143.015	Sportanlagen	1'707'000.00	4'141'841.65		3'000'000.00	2'848'841.65	227'907.33	228'841.65		2'620'000.00
1143.018	Kürzestrasse 2 GB 569	1.00				1.00	0.08	0.00		1.00
1143.019	Schachenrain 29 GB 603	1.00				1.00	0.08	0.00		1.00
1143.020	Birkenweg GB 113	1.00				1.00	0.08	0.00		1.00
1143.021	Unterbiberiststrasse 29 GB 145	1.00				1.00	0.08	0.00		1.00
1143.024	Ammannsegg / Wasserreservoir GB 290	1.00				1.00	0.08	0.00		1.00
1143.027	Asylweg GB 1010	1.00				1.00	0.08	0.00		1.00
1143.028	Kindergarten Mühlematt	1.00				1.00	0.08	0.00		1.00
1143.029	Bernstrasse 6 Sozialamt	107'000.00				107'000.00	8'560.00	12'000.00		95'000.00
1143.030	Werkhofgebäude GB 844	29'000.00				29'000.00	2'320.00	2'000.00		27'000.00
1143.032	Konfiskatraum ZASE-Areal Zuchwil	1.00				1.00	0.08	0.00		1.00
1143.033	Sportplatz Giriz	370'000.00				370'000.00	29'600.00	30'000.00		340'000.00
1143.034	Schiessanlage Bannholz	243'000.00				243'000.00	19'440.00	19'000.00		224'000.00
1143.046	Schützenhaus GB 685	145'000.00				145'000.00	11'600.00	12'000.00		133'000.00

1143.048 Friedhofhalle	254'000.00				254'000.00	20'320.00	8.00%	gerundet	20'000.00	234'000.00	
1146 Mobilien, Maschinen, Fahrzeuge	2'170'563.40	276'251.15	174'455.00	0.00	2'272'359.55	164'696.70			165'708.75	0.00	2'106'650.80
1146.001 Gemeindeverwaltung / Schule	495'563.40	47'524.00			543'087.40	26'354.93			26'436.60		516'650.80
1146.002 Feuerwehr	1'267'000.00	228'727.15	174'455.00		1'321'272.15	105'701.77			106'272.15		1'215'000.00
1146.009 Werkhof	408'000.00				408'000.00	32'640.00			33'000.00		375'000.00
115 Darlehen und Beteiligungen	7'340'000.00				7'340'000.00	1'040.00			12'999.00	0.00	7'327'001.00
1154 Gemischtwirtschaftliche Unternehmungen	7'327'000.00				7'327'000.00	0.00			0.00	0.00	7'327'000.00
1154.002 Kebag (157 a Fr. 1000.--)	157'000.00				157'000.00						157'000.00
1154.007 SZZ Sportzentrum Zuchwil AG (40 a Fr. 250.--)	10'000.00				10'000.00						10'000.00
1154.011 Genossenschaft APH Biberist (60 Anteilsch. a Fr. 500.--)	30'000.00				30'000.00						30'000.00
1154.013 Wohnbau- und Siedlungsgenossenschaft (120 Stammant. a Fr. 250.--)	30'000.00				30'000.00						30'000.00
1154.014 Genossenschaft Alterssiedlung (1000 Anteile a Fr. 100.--)	100'000.00				100'000.00						100'000.00
1154.021 Genossenschaft Alterssiedlung (unverzinslich)	500'000.00				500'000.00						500'000.00
1154.030 Beteiligungskapital EV-Biberist	6'500'000.00				6'500'000.00						6'500'000.00
1155 Private Institutionen	13'000.00				13'000.00	1'040.00			12'999.00	0.00	1.00
1155.001 Beteiligung Seilbahn Weissenstein AG	13'000.00				13'000.00	1'040.00			12'999.00		1.00
116 Investitionsbeiträge	2'054'000.00				2'054'000.00	190'400.00			190'000.00	0.00	1'864'000.00
1161 Kanton	1'754'000.00				1'754'000.00						
1161.001 Hochwasserschutz	1'754'000.00				1'754'000.00	166'400.00			166'000.00		1'588'000.00
1164 Gemischtwirtschaftliche Unternehmungen	300'000.00				300'000.00						
1164.001 Investitionsbeiträge	300'000.00				300'000.00	24'000.00			24'000.00		276'000.00
117 Übrige aktivierbare Ausgaben	423'436.60	84'479.85			507'916.45	39'725.53			40'569.10	0.00	467'347.35
1171 Planungen	423'436.60	84'479.85			507'916.45						
1171.001 Raumplanungen	423'436.60	84'479.85			507'916.45	39'725.53			40'569.10		467'347.35
Abschreibungen Steuerhaushalt	17'789'013.00	5'373'858.80	593'410.00	5'000'000.00	17'569'461.80	1'413'637.10			1'419'450.65	0.00	16'150'011.15
Spezialfinanzierung Wasser	2'510'000.00	695'100.80	78'051.65	0.00	3'127'049.15	250'163.93			250'049.15	70'000.00	2'807'000.00
Spezialfinanzierung Abwasser	1'981'000.00	517'587.75	127'610.80	0.00	2'370'976.95	189'678.16			190'976.95	100'000.00	2'080'000.00
Total abschreibbares Verwaltungsvermögen	22'280'013.00	6'586'547.35	799'072.45	5'000'000.00	23'067'487.90	1'853'479.18			1'860'476.75	170'000.00	21'037'011.15
Darlehen und Beteiligungen	7'340'000.00	0.00	0.00	0.00	7'340'000.00	1'040.00			12'999.00	0.00	7'327'001.00
Total Verwaltungsvermögen	29'620'013.00	6'586'547.35	799'072.45	5'000'000.00	30'407'487.90	1'854'519.18			1'873'475.75	170'000.00	28'364'012.15

Ausweis Wiederbeschaffungswert nach Anlagekategorie und Bestimmung Pflichteinlage IST

2013

Konto	Anlagekategorie	Wiederbeschaffungswert Bestand 1.1.	Zuwachs	Wiederbeschaffungswert Bestand 31.12.	betriebswirtschaftliche Abschreibungen	Pflichteinlage Werterhalt SOLL vor Abschreibung	abzüglich vorgenommene Abschreibungen (Kontoart 331/332)	Pflichteinlage Werterhalt IST (Kto. 2280.xx)
	Kanalisation	55'986'729.85	0.00	55'986'729.85	0.3125%	175'000.00	180'405.70	-5'405.70
	Sonderbauwerk	2'170'000.00	0.00	2'170'000.00	0.5000%	10'900.00	110'571.25	-99'671.25
	Anteil ARA	0.00	0.00	0.00	0.7500%	0.00	0.00	0.00
	Anteil Sonderbauten ARA	0.00	0.00	0.00	0.5000%	0.00	0.00	0.00
	Total	58'156'729.85	0.00	58'156'729.85		185'900.00	290'976.95	0.00

Walter ARA wird vom ARA Emme-Solothurn selbst vorgenommen

Verwaltungsbericht 2013

GEMEINDEPRÄSIDIUM

1. Schwerpunkte des Jahres 2013

2013 war ein Wahljahr. Am 3. März war in unsrem Wahlbüro Hochbetrieb. Die Kantons- und Regierungsratsmitglieder wurden gewählt. Am 14. April standen die Gemeinderatswahlen auf dem Programm. In Biberist standen 26 Personen für 11 Sitze zur Wahl. Sitzverschiebungen gab es nicht und bei der personellen Zusammensetzung ist Kontinuität festzustellen. Immerhin nehmen zwei neue Mitglieder Einsitz im Rat und allen Parteien stehen mindestens 2 Ersatzmitglieder zur Verfügung. Am 9. Juni standen sich bei der Wahl um das Gemeindepräsidium Martin Blaser (FDP.Die Liberalen, bisher) und Hans Marti (SVP) gegenüber. Gewählt wurde der bisherige Amtsinhaber. Als Gemeindevizepräsidentin wurde Gabriella Kaufmann (SP) gewählt. Im September schlussendlich hat der Gemeinderat die Mitglieder der Kommissionen, die Gemeinde-delegierten, die nebenamtlichen Funktionäre, die Verwaltungsratsmitglieder von öffentlich-rechtlichen Unternehmen und den Feuerwehrstab gewählt. Die parteipolitische Zusammensetzung der Kommissionen hat aufgrund der Ergebnisse bei den Gemeinderatswahlen keine Änderung erfahren. Erfreulicherweise – und wie in Biberist üblich – konnten alle Sitze besetzt werden. Das ist beachtlich, immerhin zählt unsere Behörde über 150 Personen, Zivilschutz und Feuerwehr nicht mitgerechnet. Prägend im Geschäftsjahr war ferner die Zustimmung der Gemeindeversammlung im Januar zum Fusions-Vorvertrag, nachdem bereits Derendingen, Luterbach, Solothurn und Zuchwil diesen beschlossen haben. Damit wurde der Weg geöffnet für vertiefte Abklärungen und weitere Berechnungen und die Ausarbeitung eines Fusionsvertrages und einer Fusionsvorlage. Das Papieri-Areal soll einer Neunutzung zugeführt werden. Die Eigentümerin des Areals, die HIAG Immobilien AG, hat eine Testplanung eröffnet. Das

Ergebnis soll aufzeigen, wie das Gelände der ehemaligen Papierfabrik in 30 Jahren genutzt werden wird.

Die Fertigstellung der Dreifach-Sporthalle bot Anlass für ein Dorffest. Während drei Tagen im August haben die Vereine und die Schule in der Anlage sportliche Anlässe und Wettkämpfe durchgeführt. Mit einer schlichten Zeremonie wurde die Sporthalle den Vereinen und den Schulen übergeben.

Die Rechnung 2012 wurde mit einem Ertragsüberschuss von CHF 2'215'603.64 abgeschlossen. Davon wurde eine Einlage in die Vorfinanzierung der Schul- und Sportanlagen in der Höhe von CHF 2'050'000.00 Mio. getätigt. CHF 165'603.64 wurden dem Eigenkapital gutgeschrieben. Dieses beläuft sich neu auf CHF 8'201'754.26. Die Investitionsrechnung schloss mit Nettoinvestitionen von CHF 9'273'916.55 ab.

Der Voranschlag 2014 prognostiziert einen Aufwandüberschuss in der Höhe von CHF 47'209.15 bei Nettoinvestitionen von CHF 4'637'000.00 und rechnet mit einem Steuerfuss von 128 Steuerprozentpunkten für natürliche und juristische Personen.

2. Wahlen und Abstimmungen (% = Stimmbeteiligung)

- 3.3.2013
 - Kantonsratswahlen, Regierungsratswahlen (39.91%)
 - 3 eidgenössische Vorlagen (45.1%), Bundesbeschluss über die Familienpolitik, Volksinitiative „gegen die Abzockerei“, Änderung des Grundgesetzes über die Raumplanung

- 14.4.2013
 - Erneuerungswahl des Amtsgerichtspräsidenten (25.36%)
 - Regierungsratswahlen zweiter Wahlgang (32.10%)
 - 1 kantonale Vorlage (28.7%), Änderung der Kantonsverfassung, Kantonalisierung der heilpädagogischen Sonderschulen
 - Gemeinderatswahlen (32.36%)

- 9.6.2013
 - Wahl des Gemeindepräsidenten
 - Wahl der Gemeindevizepräsidentin
 - 1 kantonale Vorlage (36%), Verpflichtungskredit für das Hochwasserschutz- und Revitalisierungsprojekt Aare, Olten-Aarau
 - 2 eidgenössische Vorlagen (40.1%), Volksinitiative „Volkswahl des Bundesrates“, Änderung des Asylgesetzes

- 22.9.2013
 - 3 eidgenössische Vorlagen (41.2%), Volksinitiative „Ja zur Aufhebung der Wehrpflicht“, Bundesgesetz über die Bekämpfung übertragbarer Krankheiten des Menschen (Epidemiegesetz), Änderung des Bundesgesetzes über die Arbeit in Industrie, Gewerbe und Handel (Arbeitsgesetz, Öffnungszeiten der Tankstellenshops)

- 24.11.2013
 - 3 eidgenössische Vorlagen (49.2%), Volksinitiative „1:12 – Für gerechte Löhne“, Volksinitiative „Familieninitiative: Steuerabzüge auch für Eltern, die ihre Kinder selber betreuen“, Änderung des Bundesgesetzes über die Abgabe für die Benützung von Nationalstrassen (Nationalstrassengesetz)

2. Gemeindeversammlungen

- 31.1.2013
 - Chancen und Risiken von Fusionen der Stadt Solothurn mit ihren Nachbargemeinden; Zustimmung zum Fusionsvorvertrag

- 13. Juni 2013
 - Änderung der Gemeindeordnung und der Dienst- und Gehaltsordnung im Zusammenhang mit der Pensendotation der Verwaltung
 - Änderung bzw. Aufhebung von Reglementen im Zusammenhang mit den neuen Schulleitungsstrukturen:
 - Gemeindeordnung (Register Nr 111), Teilrevision
 - Dienst- und Gehaltsordnung (121), Teilrevision
 - Kindergartenreglement (211B), Aufhebung
 - Reglement der Musikschule Biberist (214), Teilrevision
 - Reglement über die Benützung von gemeindeeigenen Räumen und Anlagen (413); Änderung der §§ 4.1.c) und 4.1.d)
 - Reglement über die Schulzahnpflege (611.1); Änderung der §§ 12, 17, 18
 - Reglement über die Benützung der öffentlichen Parkplätze (Parkierungsreglement), Ausführung der von der Gemeindeversammlung am 14.6.2012 erheblich erklärten Motion „Bewirtschaftung Parkflächen“
 - Erben-Miller-Fonds; Zweckänderung
 - Gräberstiftung; Zweckänderung
 - EV Energieversorgung Biberist, Geschäftsbericht 2012, enthaltend:
 - Bericht des Verwaltungsrats
 - Erfolgsrechnung 2012
 - Bilanz per 31.12.2012

- Bestätigungsbericht der Revisionsgesellschaft
 - Rechnung über das Jahr 2012
 - Rechnungsprüfungsorgan; Wahl für die Amtsperiode 2013-2017
- Schulraumplanung und Sporthalle; Orientierung
- 28. November 2013
 - Motion der SVP Biberist „Für eine schlanke Verwaltung“; Erheblicherklärung
 - Biberena, Vorkaufsrecht, Verzichtserklärung; Beschluss
 - Biberena, Leistungsvereinbarung, Dienstbarkeitsvertrag; Beschluss
 - Änderung der Dienst- und Gehaltsordnung (DGO) für das Personal, Anhang C Pensentabelle, im Zusammenhang mit der Stellenaufstockung um 100 Stellenprozent in der Administration des Regionalen Sozialdienstes BBL; Beschluss
 - Änderung der Dienst- und Gehaltsordnung (DGO) für das Personal, Anhang C Pensentabelle, im Zusammenhang mit der Stellenaufstockung um 10 Stellenprozent in der AHV-Zweigstelle des Regionalen Sozialdienstes BBL; Beschluss
 - Voranschlag für das Jahr 2014, mit Festsetzung des Steuerfusses
 - Schulraumplanung, aktueller Stand, Vorschau; Information

3. Gemeinderat

- 22 Sitzungen (20 Vorjahr)
- 213 Geschäfte (223)

4. Kommissionen, Biberister Kantonsratsmitglieder

Jeweils im Januar treffen sich die Mitglieder des Gemeinderates, die Abteilungsleiter/innen und Kommissionsverantwortlichen sowie die Biberister Kantonsrätinnen und -räte zu einer informellen Besprechung. Zweck der gemeinsamen Sitzung ist der Gedanken- und Informationsaustausch.

5. Verwaltung

5a) Austritte

- | | |
|-----------------------|----------------------------------|
| • Widmer Ruth | Raumpflege |
| • Ruefer Michael | Leiter Zentrale Dienste |
| • Lehmann Sibylle | Sozialarbeiterin |
| • Cobuccio Romina | Sozialarbeiterin |
| • Gloor Mirjam | Sozialarbeiterin |
| • Bürki Pia | Stabsstelle Schulleitung |
| • Batschelet Claudia | Bauverwaltung |
| • Tschabold Franziska | Administration Gemeindepräsidium |
| • Maibach Katharina | Finanzverwaltung |
| • Gerber Andrea | Bauverwaltung |

5b) Eintritte

- | | |
|-----------------------|---|
| • Gloor Miriam | Sozialarbeiterin |
| • Hug-Portmann Stefan | Leiter Zentrale Dienste/Verwaltungsleiter |
| • Thurau Karen | Sozialarbeiterin |
| • Sasso Seraina | Sozialarbeiterin |
| • Amiet Sarah | Finanzverwaltung |
| • Gerber Andrea | Bauverwaltung |
| • Eschler Evelyne | Sozialarbeiterin |
| • Stampfli Silvia | Bauverwaltung |
| • Widmer Walter | Administration Gemeindepräsidium |

5c) Lehrverhältnisse, Eintritte

- Ramseyer Bianca Kauffrau E-Profil
- Luongo Giorgia Kauffrau E-Profil
- Turkovic Jovana Kauffrau E-Profil

5d) Lehrverhältnisse, erfolgreiche Prüfungsabschlüsse

- Mollet Nadine Kauffrau B-Profil

5e) Dienstjubiläen 2013

<i>Verwaltungspersonal</i>		
Blaser Martin	GP	10
Cecchini David	Hauswart	10
Ibraimi Dasurije	Raumpflegerin	10
Mijadinoska Fatime	Raumpflegerin	10
Stotz Esther	RS BBL	10
Wirz Therese	Raumpflegerin	20
Freuler-Kaiser Conni	Zentrale Dienste	25
<i>Lehrpersonen</i>		
Hermann Corinne	Primarschule	15
Maire-Boscós Dina-Angela	SEK-I-Stufe	15
Scartazzini Silvia	Musikschule	20
Stucki Christine	Primarschule	20
Flück Helene	SEK-I-Stufe	25
Schönmann Marianne	SEK-I-Stufe	30
Frey Christoph	Primarschule	35

6. Dank des Gemeindepräsidenten

Für das Engagement im Dienst der Gemeinde und die gute Zusammenarbeit richte ich meinen Dank

- an den Gemeinderat

- an alle Kommissionen, die Delegierten und Funktionäre
- an alle Mitarbeitenden der Gemeindeorganisation
- an die Lehrerschaft
- an die Genossenschaft Läbesgarte und die Leitung des Alters- und Pflegeheims Bleichematt
- an die Spitex Biberist
- an die EV Energieversorgung Biberist EVB
- an die Feuerwehr, den Zivilschutz, die Polizei und den Gemeindeführungsstab
- an die Presse
- an die Einwohnerinnen und Einwohner von Biberist

Martin Blaser, Gemeindepräsident

BAU- UND WERKKOMMISSION / BAUVERWALTUNG

Die Bau- und Werkkommission hatte im Jahre 2013 insgesamt 182 Geschäfte zu behandeln. Von der Kommission und der Bauverwaltung wurden total 139 Baugesuche mit einem Bauvolumen von CHF 23'158'500.- bewilligt. Es wurden in Biberist, neben vielen Um- und Anbauten, total 14 Einfamilienhäuser und 3 Mehrfamilienhäuser neu gebaut.

In der laufenden Ortsplanungsrevision wurde mit der Nutzungsplanung begonnen. Die neuen Anforderungen bezüglich einer Verdichtung des Siedlungsgebietes nach innen stellen, da noch keine Vorgaben oder Vergleichsgemeinden im Kanton existieren, eine besondere Herausforderung dar. Parallel zu den Arbeiten der Ortsplanung wurde für das Areal der Papierfabrik eine Testplanung durchgeführt, deren Resultate im Verlaufe des Jahres 2014 in die Ortsplanung einfließen können. Die Kommission geht davon aus, dass die Arbeiten für die Ortsplanungsrevision, welche noch auf das neue Raumplanungsgesetz und

die anstehende Revision des kantonalen Richtplanes abgestimmt werden müssen, frühestens im Jahre 2015 zur öffentlichen Auflage bereit sein werden. Die Bearbeitung allfälliger Einsprachen zur Ortsplanungsrevision sowie die notwendigen Bewilligungsschritte werden voraussichtlich dazu führen, dass die neue Ortsplanung frühestens im Jahre 2017 rechtskräftig werden kann. Frau Claudia Batschelet, Sachbearbeiterin in der Bauverwaltung hat uns auf Ende August 2013 verlassen um neue berufliche Herausforderungen anzunehmen. Wir danken Frau Batschelet für ihren grossen Einsatz und wünschen ihr alles Gute bei ihren neuen beruflichen Aufgaben. Frau Sylvia Stampfli hat am 1. November 2013 ihre neue Stelle (70%) als Sachbearbeiterin in der Bauverwaltung aufgenommen. Wir heissen Frau Stampfli herzlich willkommen im Bauverwaltungs-Team und wünschen ihr viel Erfolg in ihrer neuen Aufgabe.

Ueli Sterchi, Bauverwalter

SOZIALKOMMISSION BBL

Regionaler Sozialdienst BBL			
Entwicklung der Fallzahlen 2010 bis 2012 der EG Biberist	2011	2012	2013
Sozialhilfe			
Aktive Dossiers Sozialhilfe	202	190	192
Kindes- und Erwachsenenschutz			
Aktive Dossiers	162	217	217

Sozialkommission BBL

Da die Kindes- und Erwachsenenschutzbehörde KESB ihre Aufgabe 2013 aufgenommen hat, welche neu die Entscheide im Vormundschaftsbereich (neu Kindes- und Erwachsenenschutz) fällt, konnten die Sitzungen der Sozialkommission von 12 auf 3 Sitzungen reduziert werden. Die Hauptaufgabe der Kommission ist das Controlling. Bei einer Überprüfung im ersten Quartal 2013 wurden keine gravierenden Mängel festgestellt. Mit Beginn der neuen Legislaturperiode nahmen drei Personen neu Einsitz in der Sozialkommission, welche aus 6 Mitgliedern besteht. Die Plenarkommission ernannte Herbert Enggist zum Präsidenten, der das Amt von Christoph Koeninger übernahm. Das Vizepräsidium hat Paul Flühmann aus Biberist inne.

Personelles

Den sozialen Diensten standen 2013 insgesamt 940 Stellenprozente zur Verfügung. Zwei Sozialarbeitende kündigten im Verlauf des Jahres ihre Stelle. Beide Stellen konnten kurzfristig neu mit ausgebildeten Fachfrauen besetzt werden. Der Antrag um Aufstockung von 100% in der Administration wurde von der Gemeindeversammlung am 28. November gutgeheissen.

Sozialhilfe

Die Sozialhilfeausgaben für das Jahr 2013 haben sich im Vergleich zum Vorjahr leicht um rund CHF 150 000 erhöht. Sie betragen rund CHF 3 660 000. Die Dossierzahlen sind im Vergleich zum Vorjahr stabil geblieben. 84 Fälle wurden neu aufgenommen und 74 Fälle konnten abgeschlossen werden. Auf Bundes- und Kantonsebene werden Massnahmen geprüft, um den stetig steigenden Kosten im Sozialbereich beizukommen. Der Kanton Solothurn plant eine gemeinsame Datenplattform zwecks Datenaustauschs zwischen KESB/ASO und den 14 Sozialregionen.

Kindes- und Erwachsenenschutz

Die KESB konnte die Flut der Fälle, welche anfangs 2013 auf sie zukam, mangels Personal mehr schlecht als recht bewältigen. Die Organisation ist noch im Aufbau begriffen und die Abläufe sind immer noch langwierig und vieles bedarf noch der Klärung. Die Sozialregionen sahen sich mit einem Mehraufwand an Aufgaben konfrontiert. Zusätzlich müssen sie jetzt Abklärungsaufträge im Auftrag der KESB erledigen, welche sehr aufwendig sind.

Ausblick 2014

1. Das Controlling wird im ersten Quartal 2014 durch zwei Mitglieder der Sozialkommission durchgeführt.
2. Infolge des fortwährenden Veränderungsprozesses wird der Team- und Organisationsentwicklung im RSD besondere Beachtung geschenkt.

AHV-Zweigstelle und Arbeitsamt			
Entwicklung der Fallzahlen 2010 bis 2012 der EG Biberist	2011	2012	2013
Bezüger Ergänzungsleistungen	309	335	337
Anmeldungen AHV/IV, HE, NE, SE	199	117	109
Anmeldungen Arbeitsamt	293	316	325

Aufgrund der stetig steigenden EL-Bezüger wurde die Aufstockung des Arbeitspensums um 10% in der AHV-Zweigstelle notwendig. Seit

der Einführung des ZAP (Zweigstellenapplikation), werden EL-Verfügungen nur noch elektronisch zur Verfügung gestellt. Trotz der intensiven Aufarbeitung der Ausstände bei der kantonalen Ausgleichskasse konnten diese nicht wie versprochen im Verlauf 2013 normalisiert werden. Nach wie vor bestehen lange Wartefristen, bis die EL-Eingaben verfügt werden.

Ausblick 2014

Ab 01.07.14 wird das Arbeitsamt vom RAV übernommen.

Ab 01.09.14 wird die AHV-Zweigstelle mit 130% von zwei Mitarbeiterinnen geführt.

Herbert Enggist, Präsident Sozialkommission

Marlies Jeker, Stellenleiterin

GEMEINDEKRANKENPFLEGE

Im Jahre 2013 registrierten wir 22'391 geleistete Arbeitsstunden (21'165 im Vorjahr). Davon wurden 11'514 (11'263) Std. direkt bei den Kunden aufgewendet. 9243 (8698) in der Pflege und 2271 (2565) in der Hauswirtschaft.

Wir verzeichneten folgende Durchschnittswerte:

- ◆ Abklärung und Beratung: 4 %
- ◆ Behandlungspflege: 15 %
- ◆ Grundpflege: 22 %
- ◆ Hauswirtschaft: 9 %
- ◆ Mahlzeitendienst: Total: 7531 (6238 Vorjahr) Pakete

Franziska Bögli, Leiterin Spitexdienste Biberist

INVENTURAMT

Im Jahre 2013 verzeichnete unsere Gemeinde 95 Todesfälle (47 weibliche und 48 männliche Personen). Von den 95 Todesfällen hat das Inventuramt 72 Erbschafts- und Steuerinventare und 23 Vermögenslosigkeits-Bescheinigungen errichtet und dem Erbschaftsamt Region Solothurn eingereicht. Beträgt das Bruttovermögen bei Ehepaaren CHF 45'000.00 und bei Allein-stehenden CHF 25'000.00 wird ein Erbschafts- und Steuer-inventar errichtet. Eine Vermögenslosigkeits-Bescheinigung wird ausgestellt wenn das Bruttovermögen weniger als CHF 45'000.00 bzw. CHF 25'000.00 beträgt. Wenn eine verstorbene Person im Besitz von Wohneigentum ist, wird in jedem Falle ein Erbschafts- und Steuerinventar errichtet.

Grütter Manfred, Inventurbeamter

FEUERWEHR

Dieses Jahr wurde Biberist wiederum von grösseren Schäden bewahrt. Auch das Hochwasser vom 1. Juni vermochte keine Schäden anzurichten.

Intensiv konnten wir uns dem Uebungsdienst, und im Atemschutz mit den Brandausbildungen im IFA (Rauchgasdurchzündung) und in Büren a. A. (Brandbekämpfung) widmen. Nach der Einführung des neuen Reglements Einsatztaktik, wird nun das Reglement Basiswissen eingeführt. Es wird uns im nächsten Jahr in der Weiterbildung fordern.

Der Hubretter steht wieder im Einsatz - die Instandsetzungskosten betragen ca. CHF 500'000.-. Dass ein Fahrsicherheitstraining nötig ist, um die Fahrer zu sensibilisieren zeigte auch der Blechschaden mit dem neuen TLF. Das Sicherheitstraining zeigte uns eindrücklich, wie

Gewicht und Geschwindigkeit im Fall der Fälle über den Ausgang eines Aufpralls entscheidet.

Altershalber verlässt uns Oblt Daniel von Burg und Lt Marc Beutler zieht nach Altreu. Der Generationenwechsel im Kader hält also weiterhin an.

Korps-Bestand per 1.1.2014:

Sollbestand 70; Total Ist: 67, davon: 7 Offiziere, 19 Unteroffiziere, 41 Soldaten. 12 Personen konnten neu eingeteilt werden.

Die Neueinteilung von jungen Leuten gestaltet sich immer schwieriger, die Motivation die Pflicht für das Gemeinwohl zu leisten sinkt seit Jahren, der finanzielle Druck mit einer max. CHF 400.- Ersatzabgabe ist zu klein. Die einmaligen Bussen von CHF 90.- werden als Kleinigkeit abgetan. Der Druck in der Arbeitswelt wird oft als Hinderungsgrund genannt, um eine Offiziers- oder Instruktion-laufbahn in der Feuerwehr anzustreben. Hier ist die Politik gefordert, den Stellenwert der Feuerwehr hochzuhalten.

Einsatzstatistik: (Total Anzahl 50, Total AdF / Sam: 449: Stunden:645 Std.)

Brandbekämpfung Gebäude (bis zu 2 Druckleitungen inkl. SA)

Mo	11.03.2013	20:34	Vergessene Herdplatte, Bleichemattstrasse 12, Biberist
Mi	17.04.2013	15:36	Brand im Keller, Lunaweg 24, Biberist
Mi	30.10.2013	22:33	Brand in Altholzlager, Solothurnstrasse 33, Biberist
Total Anzahl: 3			Total AdF / Sam: 57 / 0
			93:52

5 / Weitere Brandbekämpfungen

Fr	28.06.2013	11:33	Speiseölbrand im Backofen, Blümlisalpstrasse 23, Biberist
Total Anzahl: 1			Total AdF / Sam: 15 / 0
			08:00

6 / Unfallrettungseinsätze auf Strassen (inkl. Autobahn)

Do	28.03.2013	06:42	VU PW Jurastrasse Luterbach, Kreisel Jurastrasse, Luterbach
Total Anzahl: 1			Total AdF / Sam: 19 / 0
			12:02

8 / Elementarereignisse (Wasserwehr / Sturmschäden)

Sa 01.06.2013 09:47 Hochwasser Emme, Emme, Biberist
Sa 07.09.2013 23:28 Windfall, Bromeggstrasse 9, Biberist
Mo 04.11.2013 18:49 Unmgestürzter Baum, Emmenstrasse 1, Biberist
Total Anzahl: 3 Total AdF / Sam: 43 / 0 253:27

9 / Schadensdienst-Einsätze (Ölwehr)

Fr 15.02.2013 15:37 Oel auf dem Parkplatz, Bleichenbergstrasse 46, Biberist
Total Anzahl: 1 Total AdF / Sam: 2 / 0 02:46

12 / Pionierdienst / Techn. Hilfeleistung

Sa 24.08.2013 12:04 Wasser, Bleichemattstrass 14, Biberist
So 03.11.2013 07:17 Wassereinbruch, Schachenstrasse 5, Biberist
So 03.11.2013 22:51 Hilfeleistung mit HRB Brand, Hauptstrasse 46, Zuchwil
Di 12.11.2013 18:15 Hilfeleistung mit HRB Brand, Attisholzstrasse, Riedholz
Di 26.11.2013 07:26 Wasser, Poststrasse 3, Biberist
Total Anzahl: 5 Total AdF / Sam: 30 / 0 58:41

16 / Brandmeldeanlagen (ohne Intervention)

Do 06.12.2012 04:16 BMA Coop Biberist, Coop Hauptstrasse 44, Biberist
So 23.12.2012 09:27 Brandmeldealarm, Areal Sappi, Fabrikstr. 4, Biberist
So 23.12.2012 11:46 Brandmeldealarm, Areal Sappi, Fabrikstr. 4, Biberist
Mo 24.12.2012 10:31 Brandmeldealarm, Areal Sappi, Fabrikstr. 4, Biberist
Sa 12.01.2013 22:35 BMA, Bonacasa Due, Dammstrasse 14, Biberist
Di 15.01.2013 18:34 Brandmeldealarm, Areal Sappi, Fabrikstr. 4, Biberist
So 27.01.2013 16:05 BMA, Dammstrasse 14, Biberist
So 09.06.2013 19:06 BMA, Fabrikstrasse 4, Biberist
Mo 10.06.2013 02:09 BMA, Fabrikstrasse 4, Biberist
Do 13.06.2013 17:49 BMA Alarm, Oberschöngrün 60, Biberist
Di 20.08.2013 01:46 BMA, Fabrikstrasse 4, 4562 Biberist
Fr 04.10.2013 15:01 Brandmeldeanlage, Hauptstrasse 44, Biberist
So 13.10.2013 15:26 BMA Alarm, Oberschöngrün 60, Biberist
Di 29.10.2013 09:29 BMA Störung, Fabrikstrasse 4, Biberist
Do 31.10.2013 17:53 BMA Handtaster eingedrückt,
Buchrainstr. 5, 4500 Solothurn/Biberist
Total Anzahl: 15 Total AdF / Sam: 141 / 0 113:52:00

17 / Falschalarne

Di 29.01.2013 08:30 Brandmeldealarm, Areal Sappi, Fabrikstr. 4, Biberist
Mi 30.01.2013 17:40 BMA, Fabrikstrasse 4, Biberist

Mi 30.01.2013 20:20 BMA, Fabrikstrasse 4, Biberist
Sa 02.02.2013 10:20 BMA, Fabrikstrasse 4, Biberist
Sa 02.02.2013 11:14 BMA, Fabrikstrasse 4, Biberist
Sa 09.02.2013 03:52 BMA, Fabrikstrasse 4, Biberist
Sa 23.02.2013 01:44 BMA, Fabrikstrasse 4, Biberist
Sa 09.03.2013 00:56 Brandmeldealarm, Fabrikstrasse 4, Biberist
Do 01.08.2013 22:08 Feuermeldung, Fiederholzweg, Biberist
Mi 27.11.2013 23:01 Rauch + Flammen am Horizont, Biberist
Total Anzahl: 10 Total AdF / Sam: 89 / 0 71:22

18 / Diverse Einsätze (Heustockmessungen / Dienstleistungen)

Sa 15.12.2012 15:01 Oelspur, Kürzestrasse 20, Biberist
So 16.12.2012 10:56 Wassereinbruch, Altisbergstrasse 29, Biberist
Do 20.12.2012 06:45 Wasser, Häslimattstrasse 21, Biberist
Mi 13.02.2013 02:47 Hilfeleistung Rettungsdienst, Kastanienweg 10, Biberist
Do 11.04.2013 13:15 Überhitztes Heizkissen, Paradiesstrasse 27, Lohn-A'egg
Sa 18.05.2013 13:58 Elektrobrand im Keller, Hechtring 10, Biberist
So 07.07.2013 19:30 alte Derendingenstrasse 10, Biberist
So 14.07.2013 14:15 Kabelbrand, Solothurnstrasse 5, Lohn-A'egg
Sa 10.08.2013 10:28 Birchiweg 6, Biberist
Mi 21.08.2013 21:41 Chemineebrand, Schwalleremattstrasse 9, Lohn-A'egg
Di 29.10.2013 07:25 Rauch im Keller, Blümlisalpstrasse 7, Biberist
Total Anzahl: 11 Total AdF / Sam: 53 / 0 40:12

Feuerwehrkommando Biberist, Major Konrad Gisler

FINANZKOMMISSION

Die Finanzkommission (FIKO) traf sich im Jahr 2013 zu sechs Sitzungen. Wie jedes Jahr befasste sie sich schwerpunktmässig mit den ordentlichen Geschäften: Dem Rechnungsabschluss 2012, dem Finanzplan 2014 – 2018 und dem Budget 2014.

Vertretung des Gemeinderats:

An der Januar Sitzung wurde beschlossen, dem Gemeinderat eine Empfehlung einzureichen, die FIKO ab neuer Legislaturperiode mit

2-3 Gemeinderäten und 2-3 weiteren Mitgliedern zu besetzen. Der Gemeinderat hat die Ausrichtung dieses Anliegen unterstützt.

Rechnung 2012:

Die Gemeinde hat für das Jahr 2012 ein ausserordentlich positives Ergebnis mit einem Ertragsüberschuss von CHF 2'215'603 erzielt. Durch die FIKO vorgeschlagene Aufteilung des Überschusses:

Bildung Vorfinanzierung Schulanlagen	CHF 1'250'000
Zusätzliche Abschreibungen	CHF 800'000
Zuweisung Eigenkapital	CHF 165'603

hat der Gemeinderat abgeändert. Die Vorfinanzierungen hat er zu Lasten der Abschreibungen erhöht:

Bildung Vorfinanzierung Schulanlagen	CHF 2'050'000
Zuweisung Eigenkapital	CHF 165'603

Budget 2014:

An der ersten Lesung sah das Budget 2014 einen Aufwandüberschuss von CHF 1'765'895 vor, was als nicht akzeptierbar eingestuft wurde. Durch die FIKO wurden die budgetierten Steuereinnahmen (inkl. Nachtaxationen) um CHF 600'000 erhöht. Der Gemeinderat hat die budgetierten Einkommens- und Vermögenssteuern um weitere CHF 215'000 erhöht. Dazu hat er für den Interkommunalen Lastenausgleich neu einen Ertrag von CHF 400'000 eingesetzt. Mit zahlreichen Ausgabenkürzungen wurde schliesslich ein fast ausgeglichenes Budget verabschiedet. Der Aufwandüberschuss beträgt nur noch CHF 47'209.

Finanzplan 2014-2018:

Der Finanzplan zeigt eine negative Entwicklung. Ab 2017 ist mit einem Finanzfehlbetrag zu rechnen. Die Pro-Kopf-Verschuldung am Ende der Periode beträgt CHF 5'500.

Personelles:

Anfangs Jahr hat Stefan Hug seine Funktion als FIKO-Präsident abgegeben, da er die Stelle des Leiters Zentrale Dienste angetreten hat. Philippe Arnet als Vizepräsident übernahm das Präsidium. Nach den Gemeinderatswahlen wurde die FIKO neu besetzt. Franz Doppler hat auf eine weitere Kandidatur verzichtet. Die ordentlichen Mitglieder nach der Konstituierung sind:

Sven Sataric (neu) Präsident
Philippe Arnet (bisher) Vizepräsident
Sonja Cavdar (bisher) Aktuarin
Tobias Weiss (neu) Vertreter des Gemeinderats
Martin Ast (bisher)

Der Finanzverwalter Christian Hostettler nimmt an den Sitzungen mit beratender Stimme teil.

Ausblick 2014:

Nebst den ordentlichen Tätigkeiten wird sich die FIKO auf folgende Themen konzentrieren:

- Investitionsmöglichkeiten der Gemeinde aufzeigen
- Entschuldungsszenarien entwickeln
- Die Laufende Rechnung nach Sparpotenzial prüfen
- Optimale Umsetzung des neuen Harmonisierten Rechnungslegungsmodells 2 (HRM2)
- Folgen der Ausfinanzierung der Kantonalen Pensionskasse prüfen

Sven Sataric, Präsident Finanzkommission

SCHULKOMMISSION

Themenschwerpunkte in der Schulkommission

Die Schuko hat im 2013 drei Sitzungen abgehalten. Folgende Themen wurden zuhanden des GR vorberaten (die Aufzählung ist nicht abschliessend):

- Massnahmenplan ESE (externe Schulevaluation)
- Schulprogramme beider Schulen
- Pensenanträge Gemeinde- und Kreisschule
- Schulvereinbarung

Der Gemeinderat entschied sich bei der neuen Schulleitungsstruktur für die Umsetzung des Schuldirektionsmodells. Die Schul- und Musikschulkommission existieren in diesem Modell nicht mehr. Die Gemeindeversammlung vom 13. Juni 2013 stützte diesen Entscheid. In der Folge wurden Schul- und Musikschulkommission auf Herbst 2013 aufgelöst.

An dieser Stelle möchte ich mich als letzte Schulkommissionspräsidentin von Biberist bei den beiden Schulleiterinnen recht herzlich für die gute kollegiale Zusammenarbeit bedanken. Ich wünsche beiden weiterhin gutes Gelingen im Bestreben um eine innovative Schule die sowohl Schülern, Lehrpersonen, Eltern und Politik gerecht werden.

Eckdaten Schulen Biberist 2013

Schuleinheit	Schulhausvorst.	Anzahl LP 2013	Voll-/Teil-Pensum	Anzahl Klassen	Anzahl Kinder
Kindergarten	G. Derron	14	1/13	6	127
1./2. Kl.	M. Feldmann	20	4/16	7	127
3./4. Kl.	Ch. Schreier	15	5/10	7	139
5./6. Kl.	G. Fischer	14	7/7	8	159
Sek I Trakt B/C	M. Schulthess	20	3/17	10	165
Sek I/ Trakt A	A. Tatarinoff	6	1/5	5	73
Hauswirtschaft	Th. Isch	3	0/3		
Total 2013		92	21/71	43	790

(Stand 31. Dezember 2013)

Esther Haldemann Zeltner, Präsidentin Schulkommission

MUSIKSCHULKOMMISSION

Ueberblick

Die Musikschulkommission hat in vier Sitzungen, davon eine mit den Musiklehrpersonen, die laufenden Geschäfte bearbeitet, Gesuche von Eltern, SchülerInnen und Lehrpersonen behandelt.

Anmeldungen: ca. 270 MusikschülerInnen

Veranstaltungen:

4 Vortragsübungen, 1 Schlusskonzert in der Biberena, 1 Weihnachtskonzert in der Thomaskirche, 1 Instrumentenvorstellung, 1 Musiklager und verschiedene Auftritte der MusikschülerInnen.

Personelles:

Austritte: Pia Bürki, musikalische Grundschule
Simon Steiner, Schlagzeug
Ueli Steiner, Violine
Sabine Ast, Klavier

Eintritte: Doris Jarray, musikalische Grundschule

Die SchlagzeugschülerInnen kann alle Gregor Lisser übernehmen.
Die ViolinenschülerInnen kann alle Ursula Grossenbacher übernehmen.

Zukunft:

Wie geht es weiter mit der Musikschule?

Die Musikschulkommission wurde auf den 30.09.13 aufgelöst. Die Musikschulleitung, Urs Heri, wird die Geschäfte bis Juli 2014 allein weiterführen, nachher wird die Musikschulleitung wahrscheinlich in die Schulleitung integriert. Wir hoffen, dass eine gute Lösung für die Musikschulleitung gefunden wird, es gab ja vor unserer Zeit immer wieder Probleme.

Dank:

Die Musikschulleitung und die Kommission haben sich mit verschiedenen Problemen befasst. Es wurde immer eine gute Lösung gefunden. Herzlichen Dank an alle und besonders an die Musikschulleitung.

Maria-Theresia Kaiser, ehemalige Präsidentin der Musikschulkommission

KINDER- UND JUGENDKOMMISSION BIBERIST UND LOHN-AMMANNSEGG

Jugendbüro / Jugendtreff:

Der offene Jugendtreff stand den Jugendlichen jeweils Dienstag- bis Freitagnachmittag zur Verfügung. Neu wurde der Treff im Zweiwochenrhythmus am Freitagabend bis 22:00 Uhr geöffnet. Die Besucherzahlen blieben stabil bei rund 30 - 40 Besucher wöchentlich. Während den Schulferien steigt die Besucherzahl jeweils markant an. Hauptnutzer des Treffs sind männliche Jugendliche der 6. bis 8. Klasse.

Neben den regulären Öffnungszeiten werden die Räumlichkeiten für verschiedene Aktivitäten genutzt:

Das Mädchentanzprojekt „*roundabout*“ erfreut sich weiterhin großer Beliebtheit. Die Nachfrage war derart groß, dass neben der *Kidsgruppe* (8 -12 Jährige) und den bestehenden *Teeniegruppen* (15-18 Jährige und 13-15 Jährige) zwischenzeitlich noch eine weitere Gruppe gegründet werden konnte. Das Training der Kidsgruppe wird vollumfänglich durch 3 Jugendliche der ältesten Teeniegruppe durchgeführt welche sich zu Nachwuchsleiterinnen haben ausbilden lassen. Insgesamt haben 41 Mädchen an *roundabout* teilgenommen. (15 Kids, 26 Teens)

Im ehemaligen Schützenhaus haben verschiedenste Partyanlässe für Jugendliche stattgefunden, ebenfalls wurden zwei Schulabschlusspartys und zwei Geburtstagsfeste durchgeführt. Alle Anlässe wurden durch die Jugendlichen selbständig organisiert und durch die Jugendarbeiter begleitet.

Die Mädchenband „*Pest Control*“ probt weiterhin im alten Munitionsdepot.

Die Biberister Kinderguggemusig „*Note-Tschauper*“ sowie die „*Ventil-Blöterler*“ nutzen das Schützenhaus als Probelokal.

Projekte / Veranstaltungen:

Bewährte Projekte aus den vergangenen Jahren wurden wieder durchgeführt und/oder weiterentwickelt:

- Im August fand das 6. *Forest Camp* statt. 30 Schüler/innen aus Biberist und Lohn nahmen am Camp teil.
- An der Dorfkilbi war die Jugendarbeit wiederum mit einem Zelt vertreten. Schüler- und Nachwuchsbands aus der Region, sowie den Mädchen von *roundabout* wurde eine Auftrittsmöglichkeit geboten. Weiter fanden ein Playstation-Fussballturnier, sowie ein Graffitiworkshop statt. Der Barbetrieb wurde wieder in Zusammenarbeit mit dem Blauen Kreuz (*Bluecocktailbar*) geführt. Ebenfalls war die Jugendarbeit mit einem Posten am Kinderfest vertreten.
- Das Sportprojekt *Feel the move* war auch in seiner zweite Saison äusserst gut besucht. An allen Anlässen nahmen jeweils mindestens 35 Jugendliche teil. Für die Saison 2013/14 wurde das Angebot ausgebaut und findet im Dreiwochenrhythmus statt.
- Im Rahmen der kant. Bubenwoche wurde ein Graffitiworkshop durchgeführt und das Schützenstübli neu gestaltet. Im Rahmen der kant. Mädchenwoche wurde ein Workshop in Eventmanagement durchgeführt.

Neue Projekte die 2013 durchgeführt wurden:

- Ausflug Fronleichnam; 40 Schüler/innen nahmen am Ausflug in den Europapark teil.
- *Party Kids*: Partyveranstaltung für 8 -14 jährige in der Biberena. Es haben drei Anlässe mit durchschnittlich ca. 30 Kids stattgefunden. Die Organisation wurde durch die Kids selbst übernommen und durch die Jugendarbeitenden begleitet.

- *Bodytalk*: Workshop für junge Frauen zu den Themen Selbst- und Körperwahrnehmung. Erste Elemente wurden in den roundabout-Gruppen angewendet. Ein regelmässiges Angebot des Workshops ist für 2014 geplant.

Bikepark/Skatepark:

Der Bikepark konnte aus Sicherheitsgründen nicht wie gewünscht betrieben werden. Durch Spenden konnten die nötigen finanziellen Mittel für einen Neubau des Startturms bereitgestellt werden. Neubau und Wiederinbetriebnahme werden auf das Frühjahr 2014 angestrebt. Das Baubewilligungsverfahren für die geplante Verlegung des Skaterparks vom Areal an der Emme auf den Parkplatz bei der Jugendarbeit ist abgeschlossen. Die Umsetzung erfolgt im Frühjahr 2014.

Zusammenarbeit mit der Schule:

Die Jugendarbeitenden arbeiteten bei verschiedensten Gelegenheiten eng mit der Schule zusammen. Sie sind regelmäßig auf den Pausenplätzen präsent und pflegen den Austausch mit der Lehrerschaft. Sie waren sowohl im Oberstufen-Skilager, beim Frühlinglager der 7. Klassen, der Startwoche der 7.Klassen, an Projektwochen sowie an Elternabenden beteiligt.

Spielplätze:

An den Spielplätzen musste dieses Jahr nichts gemacht werden, da soweit alles in Ordnung ist. Leider wurde auch dieses Jahr wieder ein Seil bei einer Schaukel zerschnitten. Die Umgestaltung auf dem Werkspielplatz verschiebt sich auf das neue Jahr. Dem Werkhof ein herzliches Dankeschön für ihre Mitarbeit.

Personelles:

Das Zweierteam blieb während des ganzen Jahres konstant. Die Jugendarbeiter nahmen regelmässig an sowohl interdisziplinären, als

auch kantonalen Vernetzungstreffen und Fachtagungen teil, sowie am dreitägigen Kongress für Kinder- und Jugendförderung zum Thema Grenzgänger.

Ausblick 2014:

Nebst den bewährten Aktivitäten sind verschiedene neue Projekte in Planung:

- *Bodytalk*, Workshop für junge Frauen
- Neubau Startturm
- Bike-Workshops
- Verschiebung des Skateparks an den Schützenweg
- Graffitiprojekt
- Intensivierung Ferienjobbörse
- neue Spielgeräte Werkspielplatz

*Marcel Wiesendanger, Präsident Kinder- und Jugendkommission
Reto Hirter, Jugendarbeiter*

KILBIKOMMISSION

Die Biberister Kilbi fand vom 6.-8. September 2013 statt.

Das Kilbi-Wochenende war trotz diverser Regenschauer ein guter Erfolg. Die Beizlis und vor allem auch das grosse Festzelt waren sehr gut besetzt. Es herrschte vorwiegend positive Stimmung. Auch das Kinderfest war trotz dem verregneten Start mit circa 550 Kindern gut besucht. Ohne grosse Probleme oder Unfälle konnte die Kilbi über die Bühne gebracht werden.

Vereine, welche an der Kilbi teilgenommen haben:

Verein Kinderfest, Biberist aktiv/Handball, Fischereiverein, Tambourenverein, Schützengesellschaft inklusive Theatergruppe Heinz Sollberger, FC Biberist, Musikgesellschaft Harmonie/Harmonie-Garten, Luzernerverein, IHC Gekkos, Samariterverein, Festzelt Ruedi Emch, Jugendarbeit, die Wurst und Bier Crew und der Gartenverein. Ein grosses Dankeschön gilt diesen Vereinen sowie allen Mitwirkenden, Helfer- und Helferinnen.

Sponsoring/Hilfe:

Besonderer Dank geht an die Firmen und Unternehmen für Ihr Entgegenkommen bei den Abrechnungen. Ein spezieller Dank gilt dem Werkhof-Team für ihre grossartige Arbeit. Auch den Anwohnern ein grosses Danke für ihr Verständnis.

Die diesjährige Kilbi, welche vom 12.-14. September stattfinden wird, steht unter dem Jubiläum „20 Jahre Bleichematt“.

Richard Kopp, Präsident Kilbikommission

KULTURKOMMISSION

Personelles

Marianne Westermeier Hug (parteilos)	Präsidentin; Bundesfeier
Gabriella Kaufmann (SP), bis Okt.13	Aktuariat; Grafisches
Franz Portmann (FDP)	Vereinskonvent; slowUp
Hans Yamamori (CVP), ab Sept.13	

Mit Freude haben wir im September mit Hans Yamamori ein neues Mitglied in der Kulturkommission aufnehmen dürfen. Leider ist dann Gabriella Kaufmann auf Ende Oktober 2013 ausgetreten. Wir danken ihr herzlich für ihr grosses Engagement in der Kulturkommission!

Aufgaben

Die Kommission ist präsent in der Gemeinde und wird wahrgenommen. Sie organisiert und/oder unterstützt neben regelmässigen (Frühlingsanlass, slowUp, Bundesfeier, Schweizer Erzählnacht, Kultur-Sürprise) auch einmalige Anlässe. Sie berät den GR bei Unterstützungsgesuchen in kulturellen Belangen jeglicher Art. Sie vertritt die Gemeinde an kulturellen Anlässen.

Rückblick 2013

26. April Konzert der Gruppe „Les Balkanes“
Bulgarische Volkslieder und Orthodoxe
Gesänge Thomaskirche in Zus.arbeit mit
,Kultur in der Kirche‘
04. Mai 3. Pflanzenerlebnistag
Gem.haus/ Bez.schulhaus
mit Regine Anderegg Frey, Gartenfachfrau
26. Mai 3. slowUp Solothurn-Buechibärg
St.Urs und Bauernhof Senn
in Zus.arbeit mit der Verwaltung, KSF und
Vereinen
01. August 7. Bundesfeier
auf dem Bleichenberg
gemeinsam mit Derendingen und Zuchwil
23. Oktober Vereinskongress, Biberena, mit allen
interessierten Vereinen und Institutionen

08. November Schweizer Erzählnacht für Schulkinder
(KG – 6.Kl.) Singsaal Bleichematt
in Zus.arbeit mit der SL Susanne Mollica

17. November „Kultur-Sürprise“ mit
Schwyzerörgeli-Trio „Pflanzplätz“, Biberena

Das wunderbare, sehr spezielle a cappella-Konzert der bulgarischen Frauengruppe „Les Balkanes“ in der Thomaskirche, das wir im April mit der ‚Kultur in der Kirche‘ zusammen organisierten und durchführten, war sehr gut besucht, ein toller Erfolg.

Den 3. Pflanzenerlebnistag besuchten auch wieder interessierte Leute aus Biberist und der näheren Umgebung. Schwerpunkte waren dieses Jahr unter anderem Bienen und Hochbeete. Die Oberstufenklasse von Frau Marianne Schönmann verwöhnte die BesucherInnen auch dieses Jahr wieder mit Gemüserisotto, Hot-Dog, diversen Kuchen und Getränken.

Der 3. slowUp Solothurn-Buechibärg lockte das etwas trüben Wetters am Morgen etwas weniger Besucher auf die Strecke. Doch unsere beiden Festplätze waren erneut gut besucht.

Die Bundesfeier auf dem Bleichenberg, dieses Jahr unter der Führung von Zuchwil, besuchten erneut – bei wunderbarstem Wetter – über 1200 Leute von nah und fern. Sie war auch dieses Jahr wiederum ein voller Erfolg!

An der Erzählnacht im Singsaal lauschten ca. 180 Personen den Erzählerinnen Cynthia Kellenberger und Elisa Kaufmann zum Thema „Geschichten zum Schmunzeln“. Die offerierten Weggli/Schoggi-stängeli der Bäckerei Studer/Kuko fanden ihre Abnehmer.

Die Kultur-Sürprise: Das Konzert des Schwyzerörgli-Trios „Pflanzplätz“, die etwas andere Volksmusik, wurde von „Biberstern“ und interessierten Auswärtigen gut besucht. Im Anschluss offerierte die Kuko mit der Biberena zusammen eine Kürbissuppe mit Brot und Getränken. Guter „Event“!

Ausblick 2014: Anlässe

Di, 21. Januar Vortrag mit Roland Kissling, Historiker
„Familiennamen – Verbreitung, Migration,
Clans, Verwandtschaft“, Biberena,
in Zus.arbeit mit der Bürgergemeinde

Sa, 17. Mai 4. Pflanzenerlebnistag „
Gem.haus/ Bez.schulhaus
mit Regine Anderegg Frey,
Gartenfachfrau

So, 25. Mai 4. slowUp Solothurn-Buechibärg
St.Urs und Bauernhof Senn
in Zus.arbeit mit der Verwaltung, KSF und
Vereinen

Fr, 13. Juni Lesung mit Walter Däpp, Journalist
Altersheim Läbesgarte
in Zus.arbeit mit der Gemeindebibliothek

Fr, 01. August 8. Bundesfeier
auf dem Bleichenberg
gemeinsam mit Derendingen und Zuchwil

Mi, 22. Oktober Vereinskongress
mit allen interessierten Vereinen und
Institutionen

Fr, 14. November Schweizer Erzählnacht für Schulkinder
(KG – 6.Kl.), Singsaal Bleichematt
in Zus.arbeit mit der SL Susanne Mollica

So, 16. November „Kultur-Sürprise“ mit „Duo Lunatic“, Biberena

Wir freuen uns, für die Gemeinde Veranstaltungen zu organisieren, die der Bevölkerung einen „Mehrwert“ bieten, und den Kindern und Erwachsenen ein Stückchen Kultur näher zu bringen, auch durch Empfehlungen an den GR, kulturelle Angebote in der Region zu unterstützen.

Marianne Westermeier, Präsidentin Kulturkommission

REGIONALE BEVÖLKERUNGSSCHUTZ-ORGANISATION BIBERIST / BUCHEGGBERG / LOHN-AMMANNSEGG

Auch im 2013 wurden durch den Zivilschutz wieder diverse Arbeiten in den Gemeinden ausgeführt. Anlagewartungen, Sirenen Probealarm, Aus- und Weiterbildung des Personals. Wie jedes Jahr der beliebte und geschätzte Einsatz im Alterssitz Bucheggberg in Lüterswil. Es gab verschiedene Ausflüge und Spielnachmittage. Von den Aussenarbeiten in den WKs durfte ich selber einen Augenschein nehmen.

Im Jahr 2013 gab es diverse personelle Wechsel.

Regionaler Führungsstab: Herr Heinz Ochsner Lüterkofen Chef RFS hat überraschend demissioniert. Mit Herr Gränicher Ueli Schnottwil konnten wir den Posten Chef RFS bestens besetzen. Stellvertreter Chef RFS ist Hansruedi Eberhard Schnottwil.

Aus der Zeitung haben wir erfahren, dass der Kanton von heute 14 Organisationen per 01.01.2014 nur noch sieben Organisationen plant. Deshalb hat die Kommission beschlossen das Konzept RFS auf Eis zulegen. Im Ereignisfall läuft alles wie bisher. Das hat sich bis heute gut bewährt!

Wo führt unser Weg hin????....

Bevölkerungsschutzkommission: Auch im Ausschuss gab es personelle Veränderungen. Ursula Brüllhard Schnottwil neu für Reto Schluep, Witschi Jürg Messen neu für Jakob Spielmann und Markus Dick neu für Martin Imbach.

Ab 2014 wird die Kommission verkleinert. Mit der Fusion der 10 Gemeinden verbleiben noch 10 Kommissionsmitglieder.

Ich möchte mich bei Allen für die gute und angenehme Zusammenarbeit bedanken.

Bevölkerungsschutzstelle BBL, Dorfstrasse 51, 4581 Küttigkofen.
www.rzsobbl.ch Telefon: 032/ 677 01 75

Silvia Stöckli, Kommissionspräsidentin R BVS BBL

Bevölkerungsstatistik der Einwohnergemeinde Biberist per 31. Dezember 2013

Die Einwohnergemeinde Biberist zählte am Ende des vergangenen Jahres 8165 (8151) Einwohner (Zahlen in Klammern = Vorjahreszahlen). Gegenüber dem Vorjahr ist somit eine Bevölkerungszunahme um 14 (137) Personen zu verzeichnen.

6370 (6'397) Personen waren schweizerischer und 1795 (1'754) Personen ausländischer Nationalität. Die Anzahl der ausländischen Einwohner hat somit um 41 (25) zugenommen. Ortsbürger zählte man 751 (761) und 130 (126) Wochenaufenthalter. Es wurden 3'976 (3'939) männliche und 4'189 (4'212) weibliche Personen registriert. Die Altersstruktur unserer Bevölkerung sieht wie folgt aus: Einwohner unter 19 Jahre: 1'575 (1'570); Einwohner von 19 bis 65 Jahre: 5'079 (5'067) Personen; Einwohner über 65 Jahre: 1'511 (1'514) Personen. In Biberist sind Angehörige aus 69 (64) verschiedenen Nationen wohnhaft.

Die Biberister bekennen sich zu nachfolgenden Konfessionen: Evangelisch-reformiert: 2'631 (2'633); römisch-katholisch: 2'345 (2'337); christ-katholisch: 55 (54); andere christliche und nicht christliche Gemeinschaften sowie konfessionslose: 3'258 (3'127). Von den am 31. Dezember 2013 angemeldeten Personen waren 3'645 (3'605) verheiratet, 3'369 (3'319) ledigen Standes, 546 (499) verwitwet und 727 (722) geschieden.

Todesfälle mussten exkl. Aufenthalter 100 (85) registriert werden, davon 51 (32) männliche und 49 (53) weibliche Personen oder 87 (77) schweizerische und 13 (8) ausländische Staatsangehörige.

Im Berichtsjahr erfolgten 83 (66) Geburten, 47 (30) Knaben und 36 (36) Mädchen oder 56 (48) schweizerische und 27 (18) ausländische Staatsangehörige.

Anhang zur Jahresrechnung 2013

Eventualverpflichtungen

	31.12.2013 in CHF	Vorjahr in CHF
Bürgerschaftsverpflichtungen		
• Keine		
Garantieverpflichtungen		
• Kantonale Pensionskasse Solothurn; Unterdeckungsbeitrag Anteil Biberist (Verwaltungspersonal)	3'657'317.00	3'603'268.00
Gesamtbetrag	3'657'317.00	3'603'268.00

Rückzahlungskontrolle

				Rückzahlung Bevorschussung		
Erschliessungsanlage	Beitragsplan genehmigt	Baukosten	Anteil Grundei- gentümer	Anteil Gde in %	CHF	Jahr
Keine	-	-	-	-	-	-
Gesamtbetrag					-	

Leasingverpflichtungen

Anlagekategorie	31.12.2013 in CHF	Vorjahr in CHF
Nicht bilanzierte Leasingverbindlichkeiten		
• Fahrzeuge	Keine	Keine
• EDV-Anlagen (Kopierer)	23'574.65	39'424.05
Gesamtbetrag	23'574.65	39'424.05

Brandversicherungswerte

Brandversicherungswerte des Sachanlagen des Finanz- und Verwaltungsvermögens	31.12.2013 in CHF
• Immobilien Finanzvermögen (Gebäudeversicherungswert)	0.00
• Mobilien, EDV-Anlagen, Fahrzeuge, Maschinen (Sachversicherungen)	165'000.00
Total Finanzvermögen	165'000.00
• Immobilien, Verwaltungsvermögen (Gebäudeversicherungswert)	73'293'920.00
• Mobilien, EDV-Anlagen, Fahrzeuge, Maschinen (Sachversicherungen)	14'261'800.00
Total Verwaltungsvermögen	87'555'720.00
Gesamttotal Brandversicherungswert	87'720'720.00

Von der Gemeinde ausgegebene Anleiheobligationen

Anleihe	Kurswert	Anleihe in CHF	Zinssatz	Ausgabe- datum	Fälligkeits- datum
Keine					

Angaben über Gegenstand und Betrag von Aufwertungen im Finanzvermögen

Aufwertungen im Finanzvermögen	Aufwertung 2013 in CHF	Bilanzwert 31.12.2013 in CHF	Bilanzwert Vorjahr in CHF
Keine			
Gesamtbetrag	0.00		

Wesentliche Änderungen in der Rechnungslegung

Altes Konto	Bezeichnung	Neues Konto
	Tariffdifferenz erneuerbare Energie	780.363.00

Verzeichnis über wesentliche Beteiligungen der Gemeinde an Unternehmen

Name Sitz	Rechtsform	Zweck	Anteile	Spezifische Risiken
Privatrechtliche Unternehmen (nach OR)				
Wohnbaugenossenschaft Biberist	Genossenschaft	Erstellen von Ein- und Mehr-familienhäuser in geschlossenen Siedlungen	120 Anteil-scheine à CHF 250.00	Haftung bis zum Wert der Beteiligung
Genossenschaft Alterssiedlung Biberist	Genossenschaft	Beschaffung von Wohnungen im Miet- und Eigentumsverhältnis	1'000 Anteil-scheine à CHF 100.00	Haftung bis zum Wert der Beteiligung
Öffentlich-rechtliche Unternehmen (nach 158 GG Abs. 2. lit. b)				
EV Energieversorgung Biberist	Öff.-rechtliche Körperschaft	Stromversorgung	100 % Tochter-gesellschaft	Haftung bis 6.5 Mio.
Zweckverbände (§§ 166 ff. GG)				
Zweckverband der Abwasserregion Solothurn – Emme	Zweckverband	Entsorgung und Reinigung des Abwassers		
Öffentlich-rechtliche Verträge (nach § 164 Abs. 1 lit. b Ziffer 1 GG)				
Regionale Bevölkerungsschutzorganisation BBL	Öffentlich-rechtlicher Vertrag	Bereitstellung des Bevölkerungsschutzes	Jährliche gemeinsame Kosten werden nach dem Verhältnis der Einwohnerzahl aufgeteilt.	Leitgemeinde ist Biberist Austritt: Einhaltung einer zwei-jährigen Kündigungsfrist auf Ende eines Rechnungsjahres
Schwimmbad Eichholz, Gerlafingen	Anstalt	Betreiben des Schwimmbades	6 Gemeinden Beteiligung Biberist 41.81 %	Beim Austritt kein Anspruch am Vermögen