

**biberist**  
EINWOHNERGEMEINDE



**JAHRES-  
RECHNUNG**

**2009**



## Inhaltsverzeichnis

		Seite
1	Rechnungsführung	3
2	Grundlagenrechnung	3
3	Voranschlag 2009, Steuerfuss	3
4	Die wichtigsten Geschäftsfälle	4
5	Übersicht zum Rechnungsergebnis	5
6	Laufende Rechnung, Vergleich nach Arten	6 bis 9
7	Laufende Rechnung nach Funktionen	10 bis 15
8	Investitionsrechnung	16 bis 18
9	Bestandesrechnung	18 bis 19
10	Nachkredite	20
11	Finanzkennzahlen	21 bis 22
12	Antrag	23
13	Genehmigung	23
15	Berichterstattung Rechnungsprüfungskommission	24

## Beilagen

	Farbe	Seite
Übersicht der Jahresrechnung 2009	Gelb	26
Laufende Rechnung Übersicht nach Funktionen	Gelb	27
Laufende Rechnung detailliert nach Funktionen	Gelb	28 - 61
Investitionsrechnung Übersicht nach Funktionen	Rosa	62
Investitionsrechnung detailliert nach Funktionen	Rosa	63 - 68
Verpflichtungskreditkontrolle	Rosa	69 - 71
Bestandesrechnung Übersicht	Blau	72 - 73
Bestandesrechnung detailliert	Blau	74 - 76
Artengliederung der Laufenden und Investitionsrechnung	Grün	77 - 80
Abschreibungstabelle	Weiss	81 - 83
Verwaltungsbericht 2009	Weiss	84 - 97
Budgetüberschreitungen grösser als CHF 2'000.00	Weiss	98 - 100
Anhang zur Jahresrechnung 2009	Weiss	101 - 102



## Vorbericht zur Rechnung 2009

### 1. Rechnungsführung

Der Gemeinderat ist das vollziehende und verwaltende Organ der Gemeinde und hat insbesondere die Tätigkeiten der Gemeinde zu planen und zu koordinieren (§ 70 GG). Der Gemeinderat nimmt zum Bericht der Rechnungsprüfungskommission Stellung und stellt das Rechnungsergebnis fest (§ 157 GG).

Zuständig für die Rechnungsführung und Rechnungsablage ist der Finanzverwalter ad interim, Peter Kofmel.

Die Rechnung 2009 ist nach dem „Neuen Rechnungsmodell NRM“ abgefasst. Für die Buchhaltung steht die Gemeindesoftware Nest/Abacus der Tankred/Talus Informatik AG zur Verfügung.

### 2. Grundlagenrechnung

Die Rechnung 2008 prüften und genehmigten folgende Gremien:

- 18. Mai 2009: Rechnungsprüfungskommission
- 25. Mai 2009: Gemeinderat
- 25. Juni 2009: Gemeindeversammlung

### 3. Voranschlag 2009, Steuerfuss

Der Voranschlag 2009 sah einen Aufwandüberschuss von CHF 155'826.65 vor. Aus der laufenden Rechnung 2009 resultiert ein Ertragsüberschuss von CHF 78'704.06. Dies entspricht einer Besserstellung von CHF 234'530.71.

Der Steuerbezug für das Jahr 2009 wurde für die natürlichen und juristischen Personen auf 130 % der einfachen Staatssteuer festgelegt.

Der Kantonsbeitrag an die Lehrerbesoldung beträgt für 2009 50 % (45 %).



## 4. Die wichtigsten Geschäftsfälle

Die nachfolgenden Ereignisse haben das Ergebnis der Jahresrechnung 2009 massgeblich beeinflusst:

- **1 öffentliche Sicherheit:** Die Minderaufwendungen von rund CHF 65'000.00 sind hauptsächlich durch Mehreinnahmen bei den Feuerwehersatzpflichtabgaben, tieferen Soldkosten sowie durch zusätzliche Einquartierungen im Bereich 150 Militär entstanden.
- **2 Bildung:** Der um rund CHF 44'000.00 tiefere Nettoaufwand im Bildungsbereich resultiert aus tieferen Besoldungskosten (Verschiebungen bei den Erfahrungsstufen).
- **4 Gesundheit:** Die Abweichung im Bereich Gesundheit von gut CHF 90'000.00 ist hauptsächlich im Bereich 440 Krankenpflege zu finden. Der Gemeindebeitrag an die Spitex fiel um knapp CHF 83'000.00 tiefer aus als budgetiert. Eine Verrechnung mit dem Gemeindebeitrag 2008 führte zu dieser Besserstellung
- **5 soziale Wohlfahrt:** In diesem Bereich wurde die Kontierung an den Vorgaben des Kantons angepasst. Dies macht einen Vergleich zum Voranschlag und zum Vorjahr etwas schwierig. Der Mehraufwand von rund CHF 390'000.00 resultiert hauptsächlich aus dem Bereich 582 Wohlfahrts- und Fürsorgeeinrichtungen. Die Unterstützung nach kantonalem Fürsorgegesetz fiel höher aus als budgetiert. Zudem mussten wir einen Beitrag an den Interkommunalen Lastenausgleich bezahlen. Erstmals wird die Funktion 581 Sozialregion BBL (SR BBL) geführt. Sämtliche Betriebskosten dieser Funktion werden unter den Gemeinden der Sozialregion BBL verteilt.
- **6 Verkehr:** Im Bereich Verkehr wurde der budgetierte Nettoaufwand um ca. CHF 30'000.00 überschritten. Infolge zusätzlicher Haltestellenabfahrten nahm der Beitrag an den öffentlichen Verkehr gegenüber dem Voranschlag zu.
- **7 Umwelt und Raumordnung:** Die Spezialfinanzierungen Wasser (700) und Abwasser (710) konnten wiederum mit zusätzlichen Abschreibungen und Einlagen ins Eigenkapital ausgeglichen werden. Aus der Spezialfinanzierung Abfallentsorgung (720) resultiert ein Defizit. Der bilanzierte Fehlbetrag von CHF 10'074.68 muss innert nützlicher Frist wieder ausgeglichen werden.
- **9 Finanzen und Steuern:** Der höhere Nettoertrag in der Funktion 900 Gemeindesteuern gegenüber dem Voranschlag von rund CHF 2.3 Mio. begründet sich wie folgt: - Mehreinnahmen bei den Taxationskorrekturen sowie bei der Quellensteuer und der Grundstückgewinnsteuer. Das gute Rechnungsergebnis ermöglicht uns, eine Einlage in die Vorfinanzierung Schul- und Sportanlage / Bleichematt / Mühlematt von CHF 2 Mio. zu tätigen.



## 5. Übersicht zum Rechnungsergebnis

Die Jahresrechnung der Einwohnergemeinde Biberist schliesst wie folgt ab:

### Ergebnis vor Abschreibungen

Aufwand	CHF	40'600'291.11
Ertrag	CHF	43'659'526.17

**Ertragsüberschuss vor Abschreibungen** CHF **3'059'235.06**

### Ergebnis nach ordentlichen Abschreibungen

Ertragsüberschuss vor Abschreibungen	CHF	3'059'235.06
Gesetzliche Abschreibungen 8 %	CHF	980'531.00
Einlage in Vorfinanzierung	CHF	2'000'000.00

**Ertragsüberschuss** CHF **78'704.06**

### Vergleich Rechnung Voranschlag

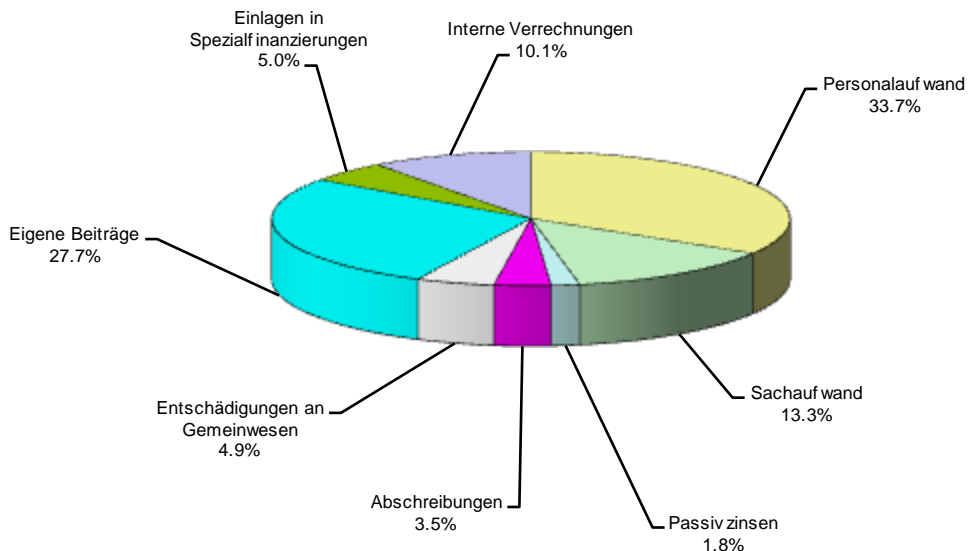
Ertragsüberschuss	CHF	78'704.06
Aufwandüberschuss gemäss Voranschlag	CHF	155'826.65

**Besserstellung gegenüber dem Voranschlag** CHF **234'530.71**



## 6. Laufende Rechnung, Vergleich nach Arten

### 6.1 Aufwand



#### **30 Personalaufwand CHF 14'680'044.75**

Der Personalaufwand liegt 1.26 % oder CHF 188'120.50 unter dem budgetierten Wert. Diese Abweichung entspricht einer Ziellandung, wenn man berücksichtigt, dass pro Monat um die 220 Löhne und zusätzlich per Ende Jahr knapp 300 Jahresentschädigungen (Sitzungsgelder/Funktionsentschädigungen) bei über CHF 14 Mio. Aufwand verarbeitet werden.

#### **31 Sachaufwand CHF 5'797'093.77**

Der Sachaufwand liegt 1.76 % über dem budgetierten Wert. Die Kosten für Wasser, Energie, Heizmaterialien (312) sowie die Dienstleistungen, Honorare (318) sind etwas höher ausgefallen als budgetiert.

#### **32 Passivzinsen CHF 774'732.62**

Die Passivzinsen liegen 22,68 % über dem budgetierten Wert. Die Gründe dafür sind: Die Vergütungs- und Vorauszahlungszinsen sind um rund TCHF 60 höher als budgetiert. Die Zinsen für mittel- und langfristige Schulden wurden zu tief budgetiert.

Gegenüber dem Vorjahr sank der Aufwand für den Fremdkapitalbedarf um 12.47 %. Der Zinssatz auf dem durchschnittlichen Kapitalbedarf liegt bei guten 3.10 % (3.16 %).



## **33 Abschreibungen CHF 1'534'152.13**

Die Abschreibungen liegen um 9.84 % unter dem budgetierten Wert. Infolge Korrektur der Wertberichtigungen resultierte bei den Abschreibungen auf dem Finanzvermögen eine Besserstellung gegenüber dem Voranschlag von rund TCHF 217. Auch die ordentlichen Abschreibungen sind rund TCHF 230 tiefer als budgetiert. Demgegenüber stehen die zusätzlichen Abschreibungen in den Bereichen Wasser (TCHF 130) und Abwasser (TCHF 150).

## **35 Entschädigung an Gemeinwesen CHF 2'126'920.71**

Dieser Betrag liegt 2,06 % über dem budgetierten Wert. Bei diesen Entschädigungen handelt es sich insbesondere um Beiträge an den Kanton für Steuereinschätzungskosten (TCHF 257), Verwaltungsanteile an die Ergänzungsleistungen (TCHF 54), Beitrag an die regionale Zivilschutzorganisation und den regionalen Führungsstab (TCHF 90), Schulgelder an andere Gemeinden (TCHF 398) sowie Sonderschulen (TCHF 946) und den Beitrag an den Spitex-Verein (TCHF 382).

## **36 Eigene Beiträge CHF 12'073'950.10**

Das Budget wurde um CHF 4'596'687.10 verfehlt. Diese sehr grosse Abweichung ist durch die Bildung der Sozialregion entstanden, welche im Voranschlag nicht berücksichtigt war. Zudem sind die Unterstützungen nach kantonalem Fürsorgegesetz höher ausgefallen. Im selben Umfang sind die Entgelte (43) und Rückerstattungen von Gemeinwesen (45) angestiegen.

## **38 Einlagen in Spezialfinanzierungen CHF 2'193'649.39**

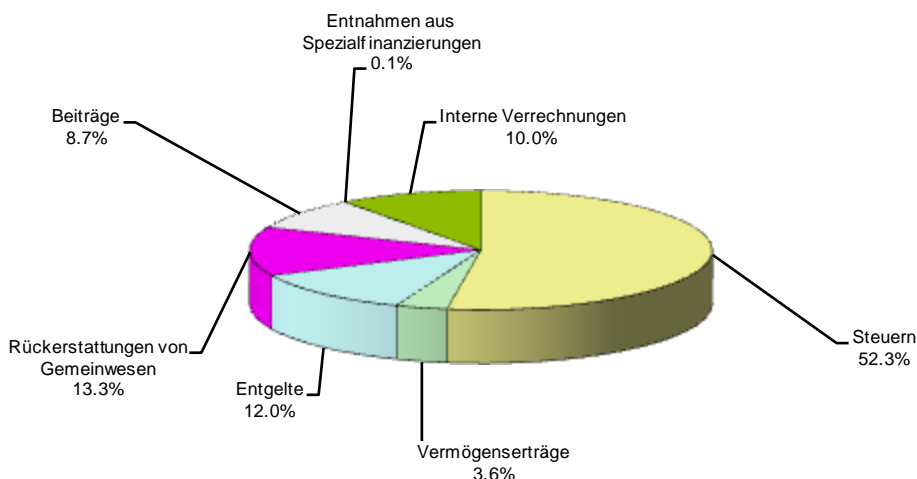
Dieser Betrag ist hauptsächlich durch die Einlage in Vorfinanzierung von CHF 2 Mio. sowie durch die Einlage in die Vorfinanzierung Schutzraumersatzabgabe der Funktion 160 (TCHF 95) entstanden.

## **39 Interne Verrechnungen CHF 4'400'278.55**

Die internen Verrechnungen liegen 0,19 % über dem budgetierten Wert. Diese Abweichung ist hauptsächlich entstanden, weil die Verrechnung der internen Zinsen neu in der Funktion 390 (Vorjahre Funktion 329) verbucht werden.



## 6.2 Ertrag



### 40 Steuern CHF 22'701'868.40

Der Steuerertrag liegt 9,64 % über dem budgetierten Wert. Insbesondere bei den Taxationskorrekturen (Steuern aus Vorperioden) wurde ein höherer Ertrag erzielt (TCHF 3'205/Budget TCHF 1'000).

### 42 Vermögenserträge CHF 1'584'180.10

Dieser Betrag ist um CHF 332'964.10 höher als budgetiert jedoch um CHF 259'299.41 tiefer als im Vorjahr. Die Differenz zum Voranschlag kann wie folgt begründet werden: - Erlös aus Grundstückverkäufen (TCHF 152) - Erträge aus Liegenschaften des Finanzvermögens (TCHF 97) - die Flüssigen Mittel konnten zu besseren Konditionen angelegt werden (TCHF 20) - Verzugszinsen auf Gemeindesteuern (TCHF 67).

### 43 Entgelte CHF 5'258'808.12

Die Entgelte liegen um 26.38 % oder CHF 1'097'977.12 höher als budgetiert. Die nicht budgetierten Ersatzabgaben für Schutzraumbauten (TCHF 95), Mehreinnahmen bei der Feuerwehrepflichtersatzabgaben sowie die Rückerstattungen von Versicherungen für Sachschäden und Erwerbsausfall haben zu diesem Ertrag beigetragen.





gebnis beigetragen. Zudem beeinflussen nicht budgetierten Rückerstattungen der Sozialregion BBL das Rechnungsergebnis.

## **45 Rückerstattungen von Gemeinwesen CHF 5'872'017.55**

Auch hier wurden die Rückerstattungen der Funktion 581 (Sozialregion BBL) nicht berücksichtigt. Ansonsten liegen die Rückerstattungen im Rahmen des Budgets.

## **46 Beiträge CHF 3'820'477.30**

Die erhaltenen Beiträge liegen 15.02 % unter dem Voranschlag 2009. Die Differenz ergibt sich aus Bereich 5 Soziale Wohlfahrt, wo wir mit einem Beitrag aus dem Lastenausgleich gerechnet hatten.

## **49 Interne Verrechnungen CHF 4'400'278.55**

Die internen Verrechnungen liegen 0,19 % über dem budgetierten Wert. Diese Abweichung ist hauptsächlich entstanden, weil die Verrechnung der internen Zinsen neu in der Funktion 390 (Vorjahre Funktion 329) verbucht werden.



## 7. Laufende Rechnung nach Funktionen

### 0 Allgemeine Verwaltung

Rechnung 2009		Voranschlag 2009		Rechnung 2008	
Aufwand	Ertrag	Aufwand	Ertrag	Aufwand	Ertrag
5'268'879.77	3'106'813.29	5'347'326.80	3'135'981.25	5'370'744.23	3'098'875.95
	2'162'066.48		2'211'345.55		2'271'868.28

Der Nettoaufwand der allgemeinen Verwaltung liegt 2,23 % unter dem budgetierten Wert. Die wesentlichsten Abweichungen finden wir in den Bereichen:

#### 011 Gemeindeversammlung

In diesem Bereich wurde der budgetierte Betrag nicht ausgeschöpft. Die Differenz finden wir hauptsächlich auf dem Konto Porto für das Stimmaterial (CHF 12'869.88) sowie auf dem Konto der Rechnungsprüfungskommission (CHF 6'036.50).

#### 020 Allgemeine Verwaltung

Auch in diesem Bereich wurde der budgetierte Betrag nicht ausgeschöpft. Vor allem tiefere Ausgaben für die Besoldung der Lehrlinge (301.00), Weiterbildung/Kurskosten (309.00) sowie Büromaterial, Drucksachen und Maschinenservice (310.00) verursachten die Minderaufwendungen gegenüber dem Budget. Die Kosten für das Beratungshonorar (318.00) liegen jedoch deutlich über dem budgetierten Betrag.

#### 025 Datenverarbeitung

Der budgetierte Betrag wurde in diesem Bereich um 10.01 % überschritten. Zusätzliche Kosten für Programmanpassungen und den Support begründen diese Differenz.



## 1 Öffentliche Sicherheit

Rechnung 2009		Voranschlag 2009		Rechnung 2008	
Aufwand	Ertrag	Aufwand	Ertrag	Aufwand	Ertrag
1'363'405.35	851'620.83	1'310'938.00	734'824.25	1'473'084.55	814'558.20
	511'784.52		576'113.75		658'526.35

Der Nettoaufwand liegt rund Fr. 65'000.00 unter dem Budget. Die wesentlichsten Abweichungen finden wir in den Bereichen:

### 140 Feuerwehr

Die Feuerwehrpflichtersatzabgaben (430.00) fielen um CHF 36'507.00 höher aus als budgetiert.

### 150 Militär

Die Militärunterkünfte (Zivilschutzanlagen) wurden mehr belegt als wir dies angenommen hatten. Dadurch erzielten wir Mehreinnahmen von ca. CHF 23'000.00 (434.00).

## 2 Bildung

Rechnung 2009		Voranschlag 2009		Rechnung 2008	
Aufwand	Ertrag	Aufwand	Ertrag	Aufwand	Ertrag
14'863'319.85	6'156'211.60	15'077'633.35	6'326'220.00	14'728'442.65	5'660'498.20
	8'707'108.25		8'751'413.35		9'067'944.45

Der Nettoaufwand der Funktion Bildung ist 0.51 % tiefer als budgetiert. Die wesentlichsten Abweichungen finden wir in den Bereichen:

### 200/210/214/215

#### Kindergarten/Kleinklassen/Werkklassen/Primarschule/Kreisschule

Bei den Lehrerbesoldungen (302.XX) entstanden Abweichungen zum Budget, weil zum Zeitpunkt der Budgetierung nicht abgeschätzt werden kann, welche Lehrkräfte mit welchen Erfahrungsstufen wie viele Lektionen erteilen. Das Buchhaltungsjahr entspricht nicht dem Schuljahr, welches jeweils im Sommer des Kalenderjahres beginnt. Aus diesem Grunde entstehen in diesen Bereichen immer Abweichungen zum Budget.



## 220 Sonderschulen

Der Beitrag an den Kanton für die Sonderschulen beträgt CHF 2'000.00 pro Schüler im Monat. Mit rund 40 Schülerinnen und Schülern ergibt sich die Summe von CHF 946'000.00.

## 3 Kultur und Freizeit

Rechnung 2009		Voranschlag 2009		Rechnung 2008	
Aufwand	Ertrag	Aufwand	Ertrag	Aufwand	Ertrag
617'498.10	3'790.00	595'514.00	6'000.00	583'062.05	3'719.00
	613'708.10		589'514.00		579'343.05

Der Nettoaufwand liegt 4.10 % über dem Voranschlag. Diese Differenz entstand hauptsächlich im Bereich Parkanlagen und Wanderwege (Unterhalt Grünflächen und interne Verrechnungen Werkhof).

## 4 Gesundheit

Rechnung 2009		Voranschlag 2009		Rechnung 2008	
Aufwand	Ertrag	Aufwand	Ertrag	Aufwand	Ertrag
567'026.66	1'500.00	658'575.00	1'500.00	672'873.80	1'650.00
	565'526.66		657'075.00		671'223.80

Der Nettoaufwand liegt rund CHF 92'000.00 unter dem Voranschlag. Die wesentlichsten Abweichungen finden wir im Bereich:

### 440 Krankenpflege

Der Gemeindebeitrag an die Spitex fiel um knapp CHF 83'000.00 tiefer aus als budgetiert. Eine Verrechnung mit dem Jahresbeitrag 2008 führte zu dieser Bestimmung.



## 5 Soziale Wohlfahrt

Rechnung 2009		Voranschlag 2009		Rechnung 2008	
Aufwand	Ertrag	Aufwand	Ertrag	Aufwand	Ertrag
11'120'905.65	5'664'693.55	6'261'744.00	1'198'040.00	6'065'886.55	157'940.50
	5'456'212.10		5'063'704.00		5'907'946.05

Der Nettoaufwand liegt 7.75 % über dem budgetierten Betrag. Die wesentlichen Abweichungen finden wir im Bereich:

### 582 Wohlfahrts- und Fürsorgeeinrichtungen

Die Unterstützung nach kantonalem Fürsorgegesetz fiel höher aus als budgetiert. Zudem mussten wir einen Beitrag an den interkommunalen Lastenausgleich leisten.

## 6 Verkehr

Rechnung 2009		Voranschlag 2009		Rechnung 2008	
Aufwand	Ertrag	Aufwand	Ertrag	Aufwand	Ertrag
2'305'404.95	819'355.40	2'124'130.00	668'240.00	1'747'582.10	646'008.70
	1'486'049.55		1'455'890.00		1'101'573.40

Der Nettoaufwand liegt 2,07 % über dem budgetierten Betrag. Die wesentlichen Abweichungen finden wir in den Bereichen:

### 620 Gemeindestrassen

Das Konto 620.312.00 Strassenbeleuchtung Stromkosten nahm gegenüber dem Voranschlag deutlich zu. Begründung: Im Jahr 2008 wurde eine Rechnung von Rund TCHF 35 nicht abgegrenzt.

### 650 Regionalverkehr

Der Beitrag nach öffentlichem Verkehrsgesetz (361.00) ist um rund CHF 38'000.00 höher ausgefallen als angenommen. Infolge zusätzlicher Haltestellenabfahrten nahm dieser Beitrag zu.



## 7 Umwelt und Raumordnung

Rechnung 2009		Voranschlag 2009		Rechnung 2008	
Aufwand	Ertrag	Aufwand	Ertrag	Aufwand	Ertrag
3'479'512.90	3'145'627.70	3'567'573.00	3'216'491.00	3'462'358.88	3'130'545.73
	333'885.20		351'082.00		331'813.15

Der Nettoaufwand ist um rund CHF 17'000.00 tiefer als budgetiert. Diese Differenz ist hauptsächlich durch tieferen Aufwand in der Funktion 740 Friedhof entstanden. Die Ergebnisse der Spezialfinanzierungen Wasser, Abwasser und Abfallbeseitigung haben in dieser Funktion keinen Einfluss auf den Nettoaufwand, weil sie in sich abgeschlossen werden. Aus diesem Grunde kommentieren wir die Ergebnisse dieser Rechnungen separat.

### 701 Wasserversorgung

Von dem Ertragsüberschuss der Wasserversorgung von CHF 139'440.29 wurden CHF 130'000.00 als zusätzliche Abschreibungen (332.00) verwendet. Demzufolge sind dem Eigenkapital nur noch CHF 9'440.29 (380.00) zugewiesen worden. Gegenüber dem Voranschlag schloss diese Rechnung um CHF 63'142.29 besser ab als angenommen. Das Eigenkapital der Wasserversorgung beträgt per 31.12.2009 CHF 1'360'120.92 (2280.070) bei einem Verwaltungsvermögen von CHF 1'756'000.00 (1141.010).

### 711 Kanalisation

Der Ertragsüberschuss der Abwasserversorgung beträgt CHF 84'456.70 (380.00) budgetiert waren CHF 80'842.00. Die zusätzlichen Abschreibungen (332.00) konnten mit CHF 150'000.00 vorgenommen werden. Das Eigenkapital der Abwasserversorgung beträgt per 31.12.2009 CHF 2'281'248.33 (2280.080) bei einem Verwaltungsvermögen von CHF 1'935'000.00 (1141.001).

### 721 Abfallbeseitigung

Die Abfallbeseitigung schliesst mit einem Aufwandüberschuss von CHF 12'462.85 (480.00) ab. Das Eigenkapital wurde somit aufgebraucht und per 31.12.2009 muss ein Bilanzfehlbetrag von CHF 10'074.68 (1280.090) ausgewiesen werden.



## 8 Volkswirtschaft

Rechnung 2009		Voranschlag 2009		Rechnung 2008	
Aufwand	Ertrag	Aufwand	Ertrag	Aufwand	Ertrag
68'813.45	0.00	65'575.00	0.00	59'386.60	0.00
	68'813.45		65'575.00		59'386.60

Der Nettoaufwand entspricht in etwa dem Budget. Es handelt sich um Beiträge in die Tierseuchenkasse (TCHF 9), den Waldfünlfliber (TCHF 40) und die kommunale Werbung (TCHF 19).

## 9 Finanzen und Steuern

Rechnung 2009		Voranschlag 2009		Rechnung 2008	
Aufwand	Ertrag	Aufwand	Ertrag	Aufwand	Ertrag
3'926'055.43	23'909'913.80	1'998'450.00	21'564'336.00	2'605'703.68	23'255'328.81
19'983'858.37		19'565'886.00		20'649'625.13	

Der Nettoertrag liegt 2.13 % oder CHF 417'972.37 über dem budgetierten Betrag. Die wesentlichsten Abweichungen finden wir in den Bereichen:

### 900 Gemeindesteuern

Der Nettoertrag aus den Gemeindesteuern liegt um CHF 2'339'915.47 höher als budgetiert. Vor allem die Taxationskorrekturen, Steuereingänge aus Vorjahren, der natürlichen Personen (400.01) und jene der juristischen Personen (401.01) haben die Voranschlagswerte deutlich übertroffen. Zusammen mit den Nach- und Strafsteuern (400.02) haben die Einnahmen aus Vorjahressteuern die tieferen Steuern aus dem aktuellen Steuerjahr mehr als nur wett gemacht.

### 940 Kapitaldienst

In diesem Bereich sind grosse Abweichungen sowohl beim Aufwand wie auch beim Ertrag gegenüber dem Budget entstanden. Der Nettoertrag ist CHF 62'392.76 unter dem angenommenen Wert. Die grössten Abweichungen sind im Bereich der mittel- und langfristigen Schuldzinsen (322.00) sowie bei der Beteiligung Energieversorgung Biberist (426.00) entstanden.

### 942 Liegenschaften des Finanzvermögens

In diesem Bereich haben wir eine Besserstellung gegenüber dem Budget von rund CHF 198'000.00. Diese Differenz ist hauptsächlich durch einen Grundstückverkauf (424.00) entstanden.



## 8. Investitionen ins Verwaltungsvermögen

	Rechnung 2009	Rechnung 2008
<b><u>Steuerhaushalt</u></b>		
Bruttoinvestitionen	1'624'840.20	1'682'064.80
Investitionseinnahmen	401'560.00	358'194.80
Nettoinvestitionen	1'223'280.20	1'323'870.00

	Rechnung 2009	Rechnung 2008
<b><u>Spezialfinanzierungen</u></b>		
Bruttoinvestitionen	792'838.95	1'471'979.75
Investitionseinnahmen	361'573.85	717'171.15
Nettoinvestitionen	431'265.10	754'808.60

	Rechnung 2009	Rechnung 2008
<b><u>Gesamtgemeinde</u></b>		
Bruttoinvestitionen	2'417'679.15	3'154'044.55
Investitionseinnahmen	763'133.85	1'075'365.95
Nettoinvestitionen	1'654'545.30	2'078'678.60





## Abweichungen Investitionsrechnung 2009 zum Voranschlag 2009

Koto Nr.	RG 09	VA 09	Bemerkungen/Begründung
<b>218</b>	<b>CHF</b>	<b>CHF</b>	
218.503.45	312'166.35	0.00	Bei der Budgetierung war noch nicht bekannt, dass die Liegenschaft am Schulweg 1 erworben werden kann.
218.503.65	161'654.20	275'000.00	
<b>581</b>			
581.503.00	19'749.20	143'000.00	
<b>620</b>			
620.501.16	35'698.75	0.00	Die Schlussabrechnung Deckbelagsarbeiten Moosstrasse erfolgte erst im Frühling 2009
620.501.37	0.00	320'000.00	BLS gibt noch bescheid
620.501.38	0.00	50'000.00	Für die Ingenieurarbeiten wurde noch keine a Konto Rechnung gestellt
620.501.67	43'304.45	0.00	Verlängerung Fussgängerübergang Bromeggstrasse/Bleichenbergstrasse, Nachtragskredit GR BS Nr. 117 v. 18.8.08 Fr. 50'000 Bauabrechnung erfolgt im 2010
620.501.69	270'752.25	0.00	Der Kostenanteil für den Ersatz der Fussgängerbrücke RBS wurde der EG Biberist erst anfangs 2009 in Rechnung gestellt. Die Arbeiten wurden im Jahr 2008 ausgeführt.
620.611.00	141'490.00	0.00	Die gestundeten Erschliessungsbeiträge auf GB Nr. 1098 u. 2233 wurden durch den Landverkauf fällig und in Rechnung gestellt
<b>701</b>			
701.501.10	0.00	50'000.00	Im Jahr 2009 waren keine unvorhergesehenen Wasserleitungs-Verlegungen notwendig
701.501.46	0.00	50'000.00	Für die Ingenieurarbeiten wurde noch keine a Konto Rechnung gestellt.
701.501.75	386'095.70	510'000	Die Netztrenner mit Schächten (budgetiert Fr. 60'000) zu M-real Areal werden erst Mitte 2010 eingebaut
701.669.00	79'319.00	120'000.00	Zu hoch budgetiert
<b>711</b>			
711.501.05	0.00	50'000.00	Im Jahr 2009 waren keine unvorhergesehenen Kanalisationsleitungs-Verlegungen notwendig
711.501.65	306'548.45	745'000.00	Durch den frühen Wintereinbruch, tiefe Temperaturen, konnten die Kanalisations-Leitungssanierungen (Inliner) erst im Frühling 2010 ausgeführt werden
711.610.00	222'602.20	100'000.00	An der Bürenstrasse wurden mehr Gewerbebauten realisiert als vorgesehen, deshalb vielen die Anschlussgebühren höher aus als budgetiert.
<b>790</b>			
790.501.01	71'524.90	200'000.00	Das Leitbild wurde erst anfangs 2010 vom GR verabschiedet, deshalb hat sich der Start der Ortsplanungsrevision verzögert.
790.661.00	109'199.40	0.00	Die Bundes und Kantons Subventionen erst nach der Genehmigung der Gefahrenkarte im 2009 ausbezahlt



## 9. Bestandesrechnung

### In TCHF

Kto.	Bezeichnung	Bestand 1.1.	Zuwachs	Abgang	Bestand 31.12.
<b>1</b>	<b>AKTIVEN</b>	<b>37'932</b>	<b>7'879</b>		<b>45'811</b>
10	Finanzvermögen	15'753	7'821		23'574
11	Verwaltungsvermögen	22'179	48		22'227
12	Spezialfinanzierungen	0	10		10
			<b>Abgang</b>	<b>Zuwachs</b>	
<b>2</b>	<b>PASSIVEN</b>	<b>37'932</b>		<b>7'879</b>	<b>45'811</b>
20	Fremdkapital	23'758		5'614	29'373
22	Spezialfinanzierungen	7'596		2'186	9'781
23	Eigenkapital	6'578		79	6'657

### 1 Aktiven

#### 10 Finanzvermögen

Das Finanzvermögen nahm im 2009 um TCHF 7'821 zu. Insbesondere die Flüssigen Mittel (3'312) sowie die Transitorischen Aktiven (4'697) begründen diese Veränderung. Diverse Abgrenzungen im Zusammenhang mit der Sozialregion führten zu dieser massiven Zunahme der Transitorischen Aktiven.

#### 11 Verwaltungsvermögen

Das Verwaltungsvermögen (11) nahm um TCHF 48 zu. Gesamthaft wurden ins Verwaltungsvermögen TCHF 1'655 netto investiert. Es wurden ordentliche Abschreibungen (331) von TCHF 1'327 sowie zusätzliche Abschreibungen (332) in den Spezialfinanzierungen und vom Verwaltungsvermögen von insgesamt TCHF 280 vorgenommen, was zu der Nettozunahme im Verwaltungsvermögen führte.

#### 12 Vorschüsse für Spezialfinanzierungen

Die Spezialfinanzierung Abfallbeseitigung hat im Jahr 2009 einen Aufwandüberschuss erwirtschaftet. Das Eigenkapital der Spezialfinanzierung reichte nicht aus um den Aufwandüberschuss zu decken. Somit resultierte ein Vorschuss für Spezialfinanzierungen von TCHF 10.



## **2 Passiven**

### **20 Fremdkapital**

Die Zunahme des Fremdkapitals um TCHF 5'614 begründet sich zur Hauptsache in der Schuld des Staatskassenkontokorrents (TCHF 1'045) sowie durch die Zunahme der Transitorischen Passiven (TCHF 4'596).

### **22 Verpflichtungen für Spezialfinanzierungen**

Die Verpflichtungen für Spezialfinanzierung haben um TCHF 2'185 zugenommen. Hauptsächlich die Einlage in Vorfinanzierungen (2285.005) sowie die Schutzraumgebühren (2281.002) sind für dieses Ergebnis verantwortlich.

### **23 Eigenkapital**

Das Eigenkapital beträgt per 31.12.2009 nach der Verrechnung des Ertragsüberschusses von TCHF 79 noch TCHF 6'657.



## 10. Nachkredite

Die erforderlichen Nachkredite können der entsprechenden Tabelle entnommen werden, wo auch die Begründungen ersichtlich sind. Die Kompetenzen sind in der Gemeindeordnung vom 17. Mai 2001 geregelt. **§ 87, Abs. 1:** Reicht ein Voranschlagskredit nicht aus, um die vorgesehenen Aufgaben zu erfüllen, oder enthält der Voranschlag keinen entsprechenden Kredit, ist vor der Mehrausgabe ein Nachtragskredit einzuholen. **§ 87, Abs. 2:** Der Gemeinderat kann einen dringlichen Nachtragskredit bewilligen, wenn die Mehrausgabe nicht voraussehbar war, notwendig und unaufschiebbar ist, selbst wenn die Nachtragskreditkompetenz bei der Gemeindeversammlung liegt. Der dringliche Nachtragskredit ist der Gemeindeversammlung zur Kenntnis zu bringen.

KONTO	BEZEICHNUNG	RG 2009	VA 2009	ABWEICHUNG VOM BUDGET	Kompetenz		Bemerkungen
					GR	GV	
160.385.00	Einlage in Vorfinanzierung	94'500.00	0.00	94'500.00	X		1) § 87/2
210.302.04	Aufgabenhilfe und Deutschunterricht	281'455.05	231'100.00	50'355.05	X		1) § 87/2
210.352.00	Schulgelder an andere Gemeinden	271'246.00	130'314.00	140'932.00	X		1) § 87/2
582.366.00	Unterstützung nach Kant. Fürsorgegesetz	2'219'327.95	1'960'000.00	259'327.95	X		1) § 87/2
940.322.00	Mittel- und langfristige Schulden	680'691.97	550'000.00	130'691.97	X		2) § 87/1
942.390.00	Verrechnete Leistungen Werkhof	75'274.55	10'000.00	65'274.55	X		1) § 87/2
990.330.00	Abschreibungen Finanzvermögen	127'230.30	0.00	127'230.30	X		1) § 87/2

- 1) diese Kreditüberschreitungen müssen der Gemeindeversammlung nur noch zur Kenntnis gebracht werden, weil sie nicht voraussehbar und notwendig respektive gesetzlich vorgeschrieben waren.
- 2) Nachkredit wurde vom GR beschlossen

### Kreditkompetenzen:

Gemeinderat: für einmalige Ausgaben pro Sachgeschäft CHF 250'000.00 maximal CHF 1 Mio. (§ 42, Abs. 1). Für wiederkehrende Ausgaben pro Sachgeschäft CHF 50'000.00 maximal CHF 250'000.00 (§ 42, Abs. 2). Vorbehalten bleibt der § 87 der Gemeindeordnung, welcher im ersten Abschnitt dieser Seite erläutert wurde.

### Kreditüberschreitungen grösser CHF 2'000.00

Eine detaillierte Übersicht der Kreditüberschreitungen grösser CHF 2'000.00 sind in der Beilage ab Seite 98 aufgeführt.



## 11. Finanzkennzahlen

### Selbstfinanzierungsgrad

Der Selbstfinanzierungsgrad gibt Antwort auf die Frage, inwieweit die Investitionen aus selbst erarbeiteten Mitteln bezahlt werden können. Vor allem ein Vergleich über mehrere Jahre zeigt, ob die Investitionen finanziell verkraftet werden können. Ein Selbstfinanzierungsgrad von unter 100 % führt zu einer Neuverschuldung, von über 100 % zu einer Entschuldung. Ein Wert zwischen 60 und 80 % wird kurzfristig als genügend bezeichnet.

2005	2006	2007	2008	2009	Mittelwert*
59.3 %	52.0%	72.9 %	77.5 %	233.1 %	80.3 %

### Selbstfinanzierungsanteil

Der Selbstfinanzierungsanteil gibt Auskunft über die finanzielle Leistungsfähigkeit einer Gemeinde: Je höher der Wert, umso grösser ist der Spielraum für die Finanzierung von Investitionen oder für den Schuldenabbau. Ein Wert zwischen 6 und 15 % wird als genügend bezeichnet.

2005	2006	2007	2008	2009	Mittelwert*
9.0 %	7.5 %	7.3 %	5.0 %	9.8 %	7.8 %

### Zinsbelastungsanteil

Der Zinsbelastungsanteil gibt Antwort auf die Frage, wie stark der Finanzertrag durch die Nettozinsen belastet ist. Ein hoher Zinsbelastungsanteil weist auf eine hohe Verschuldung hin. Im Vergleich über mehrere Jahre wird die Verschuldungstendenz und im Vergleich zu anderen Gemeinden die Verschuldungssituation erkannt. Ein Wert zwischen 0 und 1 % gilt als tiefe Belastung.

2005	2006	2007	2008	2009	Mittelwert*
0.3 %	-0.9 %	-0.8 %	-1.0 %	-1.1 %	-0.7 %



## Kapitaldienstanteil

Der Kapitaldienstanteil gibt Antwort auf die Frage, wie stark der Finanzertrag durch den Kapitaldienst (als Folge der Investitionstätigkeit) belastet ist. Ein hoher Kapitaldienstanteil weist auf eine hohe Verschuldung und/oder einen hohen Abschreibungsbedarf hin. Ein Wert zwischen 3 und 10 % gilt als tiefe Belastung.

2005	2006	2007	2008	2009	Mittelwert*
4.9 %	2.0 %	2.2 %	2.0 %	1.3 %	2.4 %

## Nettoschuld je Einwohner

Das Fremdkapital (20) abzüglich Finanzvermögen (10) per 31.12. ergibt die Nettoverschuldung der Gemeinde gegenüber Dritten. Teilt man diesen Wert durch die Anzahl Einwohner erhält man die sog. Pro-Kopf-Verschuldung. Bei Werten unter CHF 1'000.00 spricht man von einer kleinen Verschuldung, bei Werten zwischen 1'000.00 bis 3'000.00 von einer mittleren Verschuldung, bei Werten zwischen 3'000.00 bis 5'000.00 von einer grossen Verschuldung und bei Werten von über 5'000.00 von einer kaum noch tragbaren Verschuldung.

2005	2006	2007	2008	2009
CHF 561.00	CHF 837.00	CHF 947.00	CHF 1'010.00	CHF 729.00



## 12. Antrag

Der Gemeinderat von Biberist hat die vorliegende Rechnung anlässlich seiner Sitzung vom 17. Mai 2010 genehmigt und beantragt der Gemeindeversammlung:

1. Die Genehmigung der Jahresrechnung 2009 mit einem Ertragsüberschuss von CHF 2'078'704.06.  
Davon sind CHF 2'000'000.00 in die Vorfinanzierung Schul- und Sportanlage Bleichematt/Mühlematt einzulegen und CHF 78'704.06 dem Eigenkapital gutzuschreiben.
2. Die Genehmigung der Investitionsrechnung mit einer Nettoinvestition von CHF 1'654'545.30.
3. Die Genehmigung der Bestandesrechnung mit einem Eigenkapital von CHF 6'656'666.02

NAMENS DES GEMEINDERATES

Der Präsident:

Der Gemeindeschreiber:

FINANZVERWALTUNG

Leiter Abteilung Finanzen

Martin Blaser

Ruedi Heri

Peter Kofmel

## 13. Genehmigung

Biberist, 24. Juni 2010

NAMENS DER GEMEINDEVERSAMMLUNG

Der Präsident:

Der Gemeindeschreiber:

Martin Blaser

Ruedi Heri

**Bericht der Rechnungsprüfungskommission der  
Einwohnergemeinde Biberist über die**

**Rechnung 2009**

---

Die Rechnungsprüfungskommission hat die auf den 31. Dezember 2009 abgeschlossene Rechnung geprüft und festgestellt, dass

**die Buchführung und die Jahresrechnung**

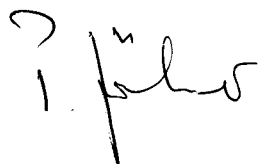
den gesetzlichen Bestimmungen entsprechen.

Die Rechnungsprüfungskommission beantragt dem Gemeinderat zuhanden der Gemeindeversammlung, die vorliegende Jahresrechnung mit einem Gewinn von CHF 78'704.06 zu genehmigen.

4562 Biberist, 10. Mai 2010


**RECHNUNGSPRÜFUNGSKOMMISSION**

Der Präsident:



Patrick Zürcher

Der Vize-Präsident:



René Feer



## ÜBERSICHT DER JAHRESRECHNUNG 2009

EINWOHNERGEMEINDE ERGEBNISSE	RECHNUNG 2009		VORANSCHLAG 2009		RECHNUNG 2008	
	AUFWAND	ERTRAG	AUFWAND	ERTRAG	AUFWAND	ERTRAG
<b>ABSCHLUSS LAUFENDE RECHNUNG</b>						
Total Aufwand	43'580'822.11		37'007'459.15		36'769'125.09	
Total Ertrag		43'659'526.17		36'851'632.50		36'769'125.09
Ertragsüberschuss	78'704.06			155'826.65		
Aufwandüberschuss						
<b>Total</b>	<b>43'659'526.17</b>	<b>43'659'526.17</b>	<b>37'007'459.15</b>	<b>37'007'459.15</b>	<b>36'769'125.09</b>	<b>36'769'125.09</b>
<b>ABSCHLUSS INVESTITIONSRECHNUNG</b>						
<b>a) Nettoinvestitionen</b>						
Total Aktivierte Ausgaben	1'654'545.30		3'033'640.00		2'078'678.60	
Total Passivierte Einnahmen						
Zunahme der Nettoinvestitionen		1'654'545.30		3'033'640.00		2'078'678.60
<b>Total</b>	<b>1'654'545.30</b>	<b>1'654'545.30</b>	<b>3'033'640.00</b>	<b>3'033'640.00</b>	<b>2'078'678.60</b>	<b>2'078'678.60</b>
<b>b) Finanzierung</b>						
Übernahme Zunahme der Nettoinvestitionen	1'654'545.30		3'033'640.00		2'078'678.60	
Ertragsüberschuss Laufende Rechnung		78'704.06				
Aufwandüberschuss Laufende Rechnung			155'826.65			
Abschreibungen Verwaltungsvermögen		1'606'796.10		1'556'440.00		1'674'787.05
Einlage in Spezialfinanzierung		93'896.99		157'140.00		7'298.41
Entnahme aus Spezialfinanzierung	12'462.85		4'500.00		342.33	
Finanzierungsüberschuss	112'389.00					
Finanzierungsfehlbetrag				1'480'386.65		396'935.47
<b>Total</b>	<b>1'779'397.15</b>	<b>1'779'397.15</b>	<b>3'193'966.65</b>	<b>3'193'966.65</b>	<b>2'079'020.93</b>	<b>2'079'020.93</b>
<b>c) Kapitalveränderung</b>						
Übernahme Finanzierungsüberschuss		112'389.00				
Übernahme Finanzierungsfehlbetrag			1'480'386.65		396'935.47	
Aktivierung der Investitionsausgaben		1'654'545.30		3'033'640.00		2'078'678.60
Passivierung der Investitionsausgaben						
Passivierung der Abschreibungen	1'606'796.10		1'556'440.00		1'674'787.05	
Einlage in Spezialfinanzierung	93'896.99		157'140.00		7'298.41	
Entnahme aus Spezialfinanzierung		12'462.85		4'500.00		342.33
Zunahme des Eigenkapitals	78'704.06					
Abnahme des Eigenkapitals				155'826.65		
<b>Total</b>	<b>1'779'397.15</b>	<b>1'779'397.15</b>	<b>3'193'966.65</b>	<b>3'193'966.65</b>	<b>2'079'020.93</b>	<b>2'079'020.93</b>

## LAUFENDE RECHNUNG

Einwohnergemeinde

1.2009 bis 12.2009

FUNKTIONALE GLIEDERUNG		RECHNUNG 2009		VORANSCHLAG 2009		RECHNUNG 2008	
KONTO	BEZEICHNUNG	AUFWAND	ERTRAG	AUFWAND	ERTRAG	AUFWAND	ERTRAG
	<b>LAUFENDE RECHNUNG</b>	<b>43'580'822.11</b>	<b>43'659'526.17</b>	<b>37'007'459.15</b>	<b>36'851'632.50</b>	<b>36'769'125.09</b>	<b>36'769'125.09</b>
	AUFWANDÜBERSCHUSS				155'826.65		
	ERTRAGSÜBERSCHUSS	78'704.06					
<b>0</b>	<b>ALLGEMEINE VERWALTUNG</b>	<b>5'268'879.77</b>	<b>3'106'813.29</b>	<b>5'347'326.80</b>	<b>3'135'981.25</b>	<b>5'370'744.23</b>	<b>3'098'875.95</b>
	NETTO AUFWAND		2'162'066.48		2'211'345.55		2'271'868.28
<b>1</b>	<b>OEFFENTLICHE SICHERHEIT</b>	<b>1'363'405.35</b>	<b>851'620.83</b>	<b>1'310'938.00</b>	<b>734'824.25</b>	<b>1'473'084.55</b>	<b>814'558.20</b>
	NETTO AUFWAND		511'784.52		576'113.75		658'526.35
<b>2</b>	<b>BILDUNG</b>	<b>14'863'319.85</b>	<b>6'156'211.60</b>	<b>15'077'633.35</b>	<b>6'326'220.00</b>	<b>14'728'442.65</b>	<b>5'660'498.20</b>
	NETTO AUFWAND		8'707'108.25		8'751'413.35		9'067'944.45
<b>3</b>	<b>KULTUR UND FREIZEIT</b>	<b>617'498.10</b>	<b>3'790.00</b>	<b>595'514.00</b>	<b>6'000.00</b>	<b>583'062.05</b>	<b>3'719.00</b>
	NETTO AUFWAND		613'708.10		589'514.00		579'343.05
<b>4</b>	<b>GESUNDHEIT</b>	<b>567'026.66</b>	<b>1'500.00</b>	<b>658'575.00</b>	<b>1'500.00</b>	<b>672'873.80</b>	<b>1'650.00</b>
	NETTO AUFWAND		565'526.66		657'075.00		671'223.80
<b>5</b>	<b>SOZIALE WOHLFAHRT</b>	<b>11'120'905.65</b>	<b>5'664'693.55</b>	<b>6'261'744.00</b>	<b>1'198'040.00</b>	<b>6'065'886.55</b>	<b>157'940.50</b>
	NETTO AUFWAND		5'456'212.10		5'063'704.00		5'907'946.05
<b>6</b>	<b>VERKEHR</b>	<b>2'305'404.95</b>	<b>819'355.40</b>	<b>2'124'130.00</b>	<b>668'240.00</b>	<b>1'747'582.10</b>	<b>646'008.70</b>
	NETTO AUFWAND		1'486'049.55		1'455'890.00		1'101'573.40
<b>7</b>	<b>UMWELT UND RAUMORDNUNG</b>	<b>3'479'512.90</b>	<b>3'145'627.70</b>	<b>3'567'573.00</b>	<b>3'216'491.00</b>	<b>3'462'358.88</b>	<b>3'130'545.73</b>
	NETTO AUFWAND		333'885.20		351'082.00		331'813.15
<b>8</b>	<b>VOLKSWIRTSCHAFT</b>	<b>68'813.45</b>		<b>65'575.00</b>		<b>59'386.60</b>	
	NETTO AUFWAND		68'813.45		65'575.00		59'386.60
<b>9</b>	<b>FINANZEN UND STEUERN</b>	<b>3'926'055.43</b>	<b>23'909'913.80</b>	<b>1'998'450.00</b>	<b>21'564'336.00</b>	<b>2'605'703.68</b>	<b>23'255'328.81</b>
	NETTO ERTRAG	19'983'858.37		19'565'886.00		20'649'625.13	

## LAUFENDE RECHNUNG

Einwohnergemeinde

1.2009 bis 12.2009

FUNKTIONALE GLIEDERUNG		RECHNUNG 2009		VORANSCHLAG 2009		RECHNUNG 2008	
KONTO	BEZEICHNUNG	AUFWAND	ERTRAG	AUFWAND	ERTRAG	AUFWAND	ERTRAG
	<b>LAUFENDE RECHNUNG</b>	<b>43'580'822.11</b>	<b>43'659'526.17</b>	<b>37'007'459.15</b>	<b>36'851'632.50</b>	<b>36'769'125.09</b>	<b>36'769'125.09</b>
<b>0</b>	<b>ALLGEMEINE VERWALTUNG</b>	<b>5'268'879.77</b>	<b>3'106'813.29</b>	<b>5'347'326.80</b>	<b>3'135'981.25</b>	<b>5'370'744.23</b>	<b>3'098'875.95</b>
<b>01</b>	<b>Legislative und Exekutive</b>	<b>462'017.92</b>		<b>477'082.00</b>		<b>403'353.18</b>	
<b>011</b>	<b>Gemeindeversammlung</b>	<b>69'958.72</b>		<b>85'750.00</b>		<b>34'559.28</b>	
	Nettoaufwand		69'958.72		85'750.00		34'559.28
011.300.00	Sitzungsgelder Wahlbüro	20'254.80		17'000.00		6'678.00	
011.300.01	Rechnungsprüfungskommission	8'963.50		15'000.00		10'553.80	
011.303.01	Sozialversicherungsbeiträge	807.20		500.00		415.85	
011.305.00	Unfallversicherungsbeiträge	87.35		50.00		55.25	
011.308.00	Entschädigungen (Wahlen/Abstimmungen)	10'204.00		12'000.00		3'552.90	
011.310.00	Stimmaterial, Drucksachen, Inserate	7'511.75		6'200.00		4'069.50	
011.318.01	Porto ( Stimmaterial)	22'130.12		35'000.00		9'233.98	
<b>012</b>	<b>Gemeinderat, Kommissionen</b>	<b>392'059.20</b>		<b>391'332.00</b>		<b>368'793.90</b>	
	Nettoaufwand		392'059.20		391'332.00		368'793.90
012.300.00	Besoldungen Gemeindepräsidium	246'781.10		250'581.00		239'418.00	
012.300.01	Entschädigung Vizepräsident	1'500.00		1'500.00		1'500.00	
012.300.02	Sitzungsgelder Gemeinderat	46'700.70		48'000.00		38'881.00	
012.300.07	Abschnittführungsstab Biberist	5'594.95		2'000.00		3'388.50	
012.300.08	Finanzkommission	4'820.00		6'500.00		4'382.00	
012.300.12	Beitrag an Gemeinderäte	8'800.00		8'800.00		8'800.00	
012.303.01	Sozialversicherungsbeiträge	21'659.10		23'129.00		21'469.35	
012.304.00	Personalversicherungsbeiträge	33'765.00		32'522.00		33'054.00	
012.305.00	Unfallversicherungsbeiträge	2'254.00		2'800.00		2'976.90	
012.317.00	Spesenentschädigung			500.00			
012.319.05	Repräsentationsverpflichtungen für die Gemeinde	20'184.35		15'000.00		14'924.15	
<b>02</b>	<b>Allgemeine Verwaltung</b>	<b>4'654'312.35</b>	<b>3'106'813.29</b>	<b>4'723'644.80</b>	<b>3'135'981.25</b>	<b>4'820'830.25</b>	<b>3'098'875.95</b>
<b>020</b>	<b>Allgemeine Verwaltung</b>	<b>487'134.70</b>	<b>145'144.44</b>	<b>511'150.00</b>	<b>128'000.00</b>	<b>573'048.80</b>	<b>152'260.55</b>

## LAUFENDE RECHNUNG

Einwohnergemeinde

1.2009 bis 12.2009

FUNKTIONALE GLIEDERUNG		RECHNUNG 2009		VORANSCHLAG 2009		RECHNUNG 2008	
KONTO	BEZEICHNUNG	AUFWAND	ERTRAG	AUFWAND	ERTRAG	AUFWAND	ERTRAG
	Nettoaufwand		341'990.26		383'150.00		420'788.25
020.301.00	Besoldung Lehrlinge	56'394.45		64'000.00		67'484.30	
020.303.01	Sozialversicherungsbeiträge	3'815.05		5'300.00		6'558.75	
020.305.00	Unfallversicherungsbeiträge	493.55		700.00		770.75	
020.309.00	Weiterbildung / Kurskosten	21'625.35		35'000.00		21'185.65	
020.310.00	Büromaterial, Drucksachen Maschinenservice	58'349.00		90'000.00		65'031.95	
020.310.01	Inserate, Publikationen	39'994.10		20'000.00		43'348.95	
020.310.02	Fachliteratur, Fachzeitschriften	8'325.45		10'000.00		8'211.75	
020.311.00	Anschaffungen Maschinen/Mobiliar	875.50		2'000.00		9'209.00	
020.317.00	Spesenentschädigung	13'237.50		15'000.00		13'691.30	
020.318.00	Beratungshonorar	61'819.10		45'000.00		103'198.30	
020.318.01	Telefongebühren	17'769.95		25'000.00		18'484.25	
020.318.02	Betreibungsgebühren	26'994.75		25'000.00		27'391.65	
020.318.05	AWZ - Verträgerdienst (Anzeiger)	29'054.45		26'000.00		27'939.30	
020.318.06	Sachversicherungen	30'783.10		30'000.00		30'348.80	
020.318.07	Gebäudeversicherungen	1'818.90		2'000.00		1'824.30	
020.318.08	Haftpflichtversicherungen	28'108.00		30'000.00		36'986.20	
020.318.10	Überwachung / Sicherheit	14'193.85		15'000.00		13'001.85	
020.318.11	Arbeitssicherheit	9'748.65		5'000.00		662.40	
020.318.15	Innostep euro-point	20'000.00		20'000.00		20'000.00	
020.318.16	Beitrag an Gründerzentrum Kt SO	1'000.00		1'000.00		1'000.00	
020.318.20	Personaldelegation	5'288.65		6'000.00		4'758.35	
020.318.30	SBB Generalabonnemente	19'550.00		19'550.00		19'550.00	
020.319.00	Beitrag an: Verband der Gemeinde- Beamten des Kantons Solothurn	6'300.00		6'100.00		7'350.00	
020.319.01	Vereinigung der Solothurnischen Einwohnergemeinden	4'563.80		4'500.00		4'570.70	
020.319.02	Schweizerischer Gemeindeverband	1'135.00		1'000.00		1'030.00	
020.390.00	Verrechnete Leistungen Werkhof	5'896.55		8'000.00		19'460.30	
020.434.01	Inventarien		715.59		5'000.00		1'086.25
020.434.30	Einnahmen SBB Generalabonnemente		21'120.00		21'000.00		21'120.00
020.436.00	Rückerstattungen Kto 020.310.00		2'312.95		1'000.00		1'823.40
020.436.01	Rückerstattung Anzeiger B.-K.		28'080.00		30'000.00		28'192.50
020.436.03	Rückerstattung Versicherungen		15'120.00				
020.451.01	Verwaltungskostenbeitrag an AHV-Zweigstelle		52'795.90		46'000.00		51'247.10

## LAUFENDE RECHNUNG

Einwohnergemeinde

1.2009 bis 12.2009

FUNKTIONALE GLIEDERUNG		RECHNUNG 2009		VORANSCHLAG 2009		RECHNUNG 2008	
KONTO	BEZEICHNUNG	AUFWAND	ERTRAG	AUFWAND	ERTRAG	AUFWAND	ERTRAG
020.452.00	Beitrag Gemeinden Soz-Region						23'791.30
020.490.03	Verrechnete Leistungen Verwaltung		25'000.00		25'000.00		25'000.00
<b>023</b>	<b>Finanz- / Steuerverwaltung</b>	<b>732'981.30</b>	<b>165'258.50</b>	<b>752'060.00</b>	<b>190'000.00</b>	<b>847'670.10</b>	<b>136'177.30</b>
	Nettoaufwand		567'722.80		562'060.00		711'492.80
023.301.00	Besoldungen	356'811.95		337'340.00		471'539.70	
023.303.01	Sozialversicherungsbeiträge	28'107.95		27'270.00		33'867.55	
023.304.00	Personalversicherungsbeiträge	29'655.15		25'250.00		37'067.55	
023.305.00	Unfallversicherungsbeiträge	3'609.65		4'800.00		5'967.60	
023.318.00	Beratungshonorar	58'119.35		72'400.00		73'375.00	
023.351.00	Beitrag an Kanton für Steuereinschätzungskosten	256'677.25		285'000.00		225'852.70	
023.431.00	Mahn- und Fristverlängerungsgebühren		-6.75				-1'249.25
023.434.00	Dienstleistungen SR BBL		48'046.00		70'000.00		
023.436.00	Rückerstattung Kinderzulagen						3'800.00
023.436.03	Rückerstattung Erwerbsausfall		124.00				14'077.20
023.451.00	Entschädigung für die Staatssteuerregisterführung		11'267.90		10'000.00		11'108.10
023.452.00	Beiträge von Kirchgemeinden an Steuereinschätzungskosten		45'827.35		50'000.00		48'441.25
023.490.03	Verrechnete Leistungen Verwaltung		60'000.00		60'000.00		60'000.00
<b>025</b>	<b>Datenverarbeitung</b>	<b>301'349.60</b>	<b>111'223.00</b>	<b>288'678.55</b>	<b>116'000.00</b>	<b>286'767.90</b>	<b>111'223.00</b>
	Nettoaufwand		190'126.60		172'678.55		175'544.90
025.310.00	EDV Verbrauchsmaterial	19'751.45		20'000.00		10'943.45	
025.311.00	EDV Erweiterungen / PC Anschaffungen	11'576.70		11'500.00		49'731.85	
025.315.00	EDV-Service Kosten	49'506.85		150'878.55			
025.315.01	EDV Betriebspauschale RIO	89'771.30				98'715.00	
025.318.00	EDV-Beratung / Programmanpassungen	128'454.30		104'000.00		125'088.60	
025.318.10	EDV-Versicherung	2'289.00		2'300.00		2'289.00	
025.434.00	Service-Leistungen EDV Anlage		46'223.00		51'000.00		46'223.00
025.490.03	Verrechnete Leistungen Verwaltung		65'000.00		65'000.00		65'000.00
<b>027</b>	<b>Bauverwaltung</b>	<b>600'264.65</b>	<b>152'605.25</b>	<b>596'975.00</b>	<b>127'200.00</b>	<b>544'956.20</b>	<b>130'827.85</b>
	Nettoaufwand		447'659.40		469'775.00		414'128.35

## LAUFENDE RECHNUNG

Einwohnergemeinde

1.2009 bis 12.2009

FUNKTIONALE GLIEDERUNG		RECHNUNG 2009		VORANSCHLAG 2009		RECHNUNG 2008	
KONTO	BEZEICHNUNG	AUFWAND	ERTRAG	AUFWAND	ERTRAG	AUFWAND	ERTRAG
027.300.00	Sitzungsgeld Bau- u Werkkommission	10'300.00		8'000.00		8'936.00	
027.300.02	Verkehrskommission	1'440.00		1'000.00		975.00	
027.300.03	Entschädigung Baukommission	4'000.00		4'000.00		4'000.00	
027.301.00	Besoldungen	466'844.75		456'520.00		424'996.90	
027.303.01	Sozialversicherungsbeiträge	36'223.95		37'976.00		33'364.70	
027.304.00	Personalversicherungsbeiträge	59'953.35		61'509.00		54'324.50	
027.305.00	Unfallversicherungsbeiträge	6'939.35		6'000.00		6'971.00	
027.318.00	Externe Prüfung Baugesuche	14'313.25		21'200.00		10'539.10	
027.319.01	Verbandsbeiträge	250.00		770.00		849.00	
027.431.00	Gebühren		109'355.25		91'200.00		90'027.85
027.436.00	Rückerstattung Kinderzulagen		7'250.00				4'800.00
027.490.03	Verrechnete Leistungen Verwaltung		36'000.00		36'000.00		36'000.00
<b>028</b>	<b>Allgemeine Personalkosten</b>	<b>2'532'582.10</b>	<b>2'532'582.10</b>	<b>2'574'781.25</b>	<b>2'574'781.25</b>	<b>2'568'387.25</b>	<b>2'568'387.25</b>
028.395.00	Sozialversicherungsbeiträge	1'022'860.10		1'062'119.25		1'059'231.60	
028.395.01	Personalversicherungsbeiträge	1'359'144.20		1'357'150.00		1'338'197.00	
028.395.02	Unfall-/Krankenversicherungsbeiträge	150'577.80		155'512.00		170'958.65	
028.495.00	Verrechnete Sozialleistungen		2'532'582.10		2'574'781.25		2'568'387.25
<b>03</b>	<b>Leistungen für Pensionierte</b>	<b>34'998.00</b>		<b>33'925.00</b>		<b>77'350.00</b>	
<b>030</b>	<b>Leistungen für Pensionierte</b>	<b>34'998.00</b>		<b>33'925.00</b>		<b>77'350.00</b>	
	Nettoaufwand		34'998.00		33'925.00		77'350.00
030.303.05	AHV Ersatzrente	34'998.00		33'925.00		77'350.00	
<b>09</b>	<b>Verwaltungsliegenschaften</b>	<b>117'551.50</b>		<b>112'675.00</b>		<b>69'210.80</b>	
<b>090</b>	<b>Verwaltungsliegenschaften</b>	<b>117'551.50</b>		<b>112'675.00</b>		<b>69'210.80</b>	
	Nettoaufwand		117'551.50		112'675.00		69'210.80
090.301.00	Besoldungen Betriebspersonal	25'465.45		25'250.00		24'087.60	
090.303.01	Sozialversicherungsbeiträge	1'991.60		2'125.00		1'887.75	
090.305.00	Unfallversicherungsbeiträge	110.75		300.00		162.65	
090.312.00	Heizenergie	9'822.45		8'000.00		10'511.80	
090.312.01	Elektrizität und Wasser	17'236.45		16'000.00		16'233.30	

## LAUFENDE RECHNUNG

Einwohnergemeinde

1.2009 bis 12.2009

FUNKTIONALE GLIEDERUNG		RECHNUNG 2009		VORANSCHLAG 2009		RECHNUNG 2008	
KONTO	BEZEICHNUNG	AUFWAND	ERTRAG	AUFWAND	ERTRAG	AUFWAND	ERTRAG
090.313.00	Bau- und Unterhaltsmaterial	813.60		1'000.00		240.75	
090.314.00	Unterhalt Verwaltungsgebäude	62'085.40		55'000.00		15'178.45	
090.390.00	Verrechnete Leistungen Werkhof	25.80		5'000.00		908.50	
<b>1</b>	<b>OEFFENTLICHE SICHERHEIT</b>	<b>1'363'405.35</b>	<b>851'620.83</b>	<b>1'310'938.00</b>	<b>734'824.25</b>	<b>1'473'084.55</b>	<b>814'558.20</b>
<b>10</b>	<b>Rechtsaufsicht</b>	<b>432'236.90</b>	<b>116'945.73</b>	<b>445'666.00</b>	<b>130'000.00</b>	<b>536'395.20</b>	<b>140'131.35</b>
<b>100</b>	<b>Rechtswesen</b>	<b>1'603.75</b>	<b>8'038.05</b>	<b>2'000.00</b>		<b>103'687.75</b>	<b>4'223.95</b>
	Nettoertrag	6'434.30					
	Nettoaufwand				2'000.00		99'463.80
100.300.00	Entschädigungen					2'000.00	
100.300.01	Sitzungsgelder Vormundschaftsbehörde und Fürsorgekommission					6'111.90	
100.301.01	Pflegekinderaufsicht	600.00		2'000.00			
100.303.01	Sozialversicherungsbeiträge	141.75				3'408.30	
100.304.00	Personalversicherungsbeiträge					872.35	
100.305.00	Unfallversicherungsbeiträge					108.65	
100.318.00	Entschädigungen an Vormünder	762.00				91'186.55	
100.318.02	Rechtsgebühren	100.00					
100.434.00	Revisionsgebühren		8'038.05				4'223.95
<b>101</b>	<b>Einwohnerkontrolle</b>	<b>430'633.15</b>	<b>108'907.68</b>	<b>443'666.00</b>	<b>130'000.00</b>	<b>432'707.45</b>	<b>135'907.40</b>
	Nettoaufwand		321'725.47		313'666.00		296'800.05
101.301.00	Besoldungen	290'311.25		283'000.00		273'118.90	
101.303.01	Sozialversicherungsbeiträge	22'864.95		22'422.00		21'784.45	
101.304.00	Personalversicherungsbeiträge	34'796.60		34'744.00		34'873.80	
101.305.00	Unfallversicherungsbeiträge	2'936.10		3'500.00		3'652.55	
101.318.03	Kantonale Ausweisgebühren	79'724.25		100'000.00		99'277.75	
101.431.00	Gebühren Gemeindekanzlei		108'907.68		130'000.00		135'907.40
<b>12</b>	<b>Friedensrichter</b>	<b>3'753.10</b>		<b>4'060.00</b>		<b>3'757.95</b>	
<b>120</b>	<b>Friedensrichter</b>	<b>3'753.10</b>		<b>4'060.00</b>		<b>3'757.95</b>	
	Nettoaufwand		3'753.10		4'060.00		3'757.95

## LAUFENDE RECHNUNG

Einwohnergemeinde

1.2009 bis 12.2009

FUNKTIONALE GLIEDERUNG		RECHNUNG 2009		VORANSCHLAG 2009		RECHNUNG 2008	
KONTO	BEZEICHNUNG	AUFWAND	ERTRAG	AUFWAND	ERTRAG	AUFWAND	ERTRAG
120.301.00	Besoldungen	3'750.00		3'750.00		3'750.00	
120.303.01	Sozialversicherungsbeiträge			300.00			
120.305.00	Unfallversicherungsbeiträge	3.10		10.00		7.95	
<b>14</b>	<b>Feuerwehr</b>	<b>458'060.25</b>	<b>344'515.65</b>	<b>483'172.00</b>	<b>311'204.25</b>	<b>535'078.75</b>	<b>372'869.85</b>
<b>140</b>	<b>Feuerwehr</b>	<b>458'060.25</b>	<b>344'515.65</b>	<b>483'172.00</b>	<b>311'204.25</b>	<b>535'078.75</b>	<b>372'869.85</b>
	Nettoaufwand		113'544.60		171'967.75		162'208.90
140.300.00	Entschädigungen Stab	33'000.00		33'000.00		33'000.00	
140.300.01	Sitzungsgelder Stab	12'110.00		12'000.00		11'759.00	
140.301.00	Sold für Übungen	119'458.00		130'000.00		125'964.00	
140.301.01	Sold für amtliche Kurse	21'814.40		25'000.00		26'067.90	
140.301.02	Sold für Wehrdienst	27'485.00		30'000.00		53'722.50	
140.301.03	Sold für Sonntags-Pikettdienst	32'160.00		33'120.00		31'320.00	
140.301.04	Sold für Retablierung und Materialprüfungen	12'306.00		18'900.00		18'372.00	
140.303.01	Sozialversicherungsbeiträge	4'906.75		4'500.00		5'260.15	
140.305.00	Unfallversicherungsbeiträge	86.50		200.00		221.05	
140.309.00	Fahrer Ausbildung schwere Fahrzeuge	9'309.00		9'670.00		10'940.00	
140.310.00	Büromaterial, Drucksachen	3'634.35		3'500.00		2'918.45	
140.310.01	Fachzeitschriften, Reglemente	4'440.70		4'000.00		3'032.10	
140.311.00	Anschaffung von Geräten und Ausrüstungen	52'095.30		53'217.00		60'148.20	
140.311.01	Einsatzbedingte Anschaffungen von von Geräten und Ausrüstungen	7'195.65		3'000.00		18'564.40	
140.312.00	Energie und Wasser	4'200.00		4'200.00		4'213.35	
140.313.00	Treibstoff	5'654.55		9'500.00		8'906.25	
140.314.00	Baulicher Unterhalt	-8.15		2'000.00		13'496.20	
140.315.00	Mobiliar/Maschinen und Fz-Unterhalt	32'209.10		35'090.00		29'550.95	
140.315.01	Einsatzbedingter Mobiliar- und Maschinenunterhalt	5'389.35		5'000.00		6'681.25	
140.317.00	Einsatz- / Übungsspesen	16'632.50		13'775.00		12'840.00	
140.318.00	Telefon- / Funkgebühren	7'636.40		9'400.00		7'337.15	
140.318.01	Versicherungsprämien	18'727.35		17'000.00		17'586.95	
140.318.02	Fahrzeugprüfung / Ausweisgebühren	-1'013.65		2'200.00		3'084.30	



## LAUFENDE RECHNUNG

Einwohnergemeinde

1.2009 bis 12.2009

FUNKTIONALE GLIEDERUNG		RECHNUNG 2009		VORANSCHLAG 2009		RECHNUNG 2008	
KONTO	BEZEICHNUNG	AUFWAND	ERTRAG	AUFWAND	ERTRAG	AUFWAND	ERTRAG
140.318.03	Anschlussgebühren Alarmanlage Region Solothurn	2'044.00		2'500.00		2'188.80	
140.318.04	Aerztliche Untersuchungen	2'954.00		3'400.00		2'995.65	
140.319.00	Verbandsbeiträge	2'718.20		2'500.00		2'680.55	
140.330.00	Abschreibungen Finanzvermögen	6'914.95		2'500.00		8'227.60	
140.390.03	Verrechnete Leistungen Verwaltung	14'000.00		14'000.00		14'000.00	
140.430.00	Feuerwehropflichtersatz		286'507.00		250'000.00		294'108.65
140.434.00	Diverse Gebühren		28'051.25		30'000.00		33'840.20
140.437.00	Bussen		1'765.00		500.00		1'524.00
140.461.00	Beiträge der Gebäudeversicherung für Ausrüstung / Korpsmaterial		10'698.40		13'304.25		25'903.00
140.461.01	Beiträge der Gebäudeversicherung		17'494.00		17'400.00		17'494.00
<b>15</b>	<b>Militär</b>	<b>49'602.15</b>	<b>86'380.30</b>	<b>26'500.00</b>	<b>40'000.00</b>	<b>12'469.45</b>	<b>22'445.50</b>
<b>150</b>	<b>Militär</b>	<b>49'602.15</b>	<b>86'380.30</b>	<b>26'500.00</b>	<b>40'000.00</b>	<b>12'469.45</b>	<b>22'445.50</b>
	Nettoertrag	36'778.15		13'500.00		9'976.05	
150.311.00	Kantonementseinrichtungen	809.10		500.00			
150.312.00	Energie und Wasser	4'346.70		2'000.00		1'480.10	
150.314.00	Bau- und Unterhaltsmaterial	602.60		500.00		2'459.85	
150.314.01	Unterhalt 300m Schiessanlage Gerlafingen	6'262.25		8'500.00		8'529.50	
150.314.02	Unterhalt der Kantonements- Einrichtungen	9'153.10		8'000.00			
150.316.00	Einquartierungen	28'428.40		5'000.00			
150.390.00	Verrechnete Leistungen Werkhof			2'000.00			
150.434.00	Gebühren für Unterkunft		86'380.30		40'000.00		22'445.50
<b>16</b>	<b>Zivilschutz</b>	<b>419'752.95</b>	<b>303'779.15</b>	<b>351'540.00</b>	<b>253'620.00</b>	<b>385'383.20</b>	<b>279'111.50</b>
<b>160</b>	<b>Zivilschutz</b>	<b>210'473.80</b>	<b>94'500.00</b>	<b>97'920.00</b>		<b>161'771.70</b>	<b>55'500.00</b>
	Nettoaufwand		115'973.80		97'920.00		106'271.70
160.311.00	Anschaffungen	30.55		2'000.00			
160.312.00	Energie und Wasser	587.95				1'355.80	
160.314.00	Baulicher Unterhalt	3'366.10		4'000.00		2'227.50	
160.318.00	Telefon- / Sirenensteuerung	606.00				606.00	
160.318.02	Versicherungsprämien	2'751.80				458.00	

## LAUFENDE RECHNUNG

Einwohnergemeinde

1.2009 bis 12.2009

FUNKTIONALE GLIEDERUNG		RECHNUNG 2009		VORANSCHLAG 2009		RECHNUNG 2008	
KONTO	BEZEICHNUNG	AUFWAND	ERTRAG	AUFWAND	ERTRAG	AUFWAND	ERTRAG
160.352.00	Beitrag an R ZSO BBL	79'280.00		80'000.00		87'439.00	
160.352.01	Beitrag an Regionalenführungsstab	10'723.80		1'920.00			
160.385.00	Einlage in Vorfinanzierung	94'500.00				55'500.00	
160.390.00	Verrechnete Leistungen Werkhof	8'627.60				4'185.40	
160.390.20	Interne Ver Wasserversorgung	10'000.00		10'000.00		10'000.00	
160.430.00	Ersatzabgaben		94'500.00				55'500.00
<b>161</b>	<b>Regionale ZSO BBL</b>	<b>203'192.30</b>	<b>203'192.30</b>	<b>249'500.00</b>	<b>249'500.00</b>	<b>206'298.50</b>	<b>206'298.50</b>
161.300.00	Entschädigungen Kommission	4'480.00		5'000.00		4'190.00	
161.300.01	Entschädigung Kader ZSO			2'000.00			
161.301.00	Besoldungen	81'152.05		76'800.00		74'382.35	
161.301.01	Sold für Kurse / Uebungen	38'328.95		49'500.00		38'396.60	
161.303.01	Sozialversicherungsbeiträge	6'106.10		7'000.00		6'063.90	
161.304.00	Personalversicherungsbeiträge	4'632.35		4'000.00		4'470.30	
161.305.00	Unfallversicherungsbeiträge	432.55		500.00		620.65	
161.309.00	ZS-Kantonskurse	1'508.10		12'000.00		1'430.00	
161.310.00	Büromaterial / Drucksachen	176.15		3'000.00		1'102.45	
161.311.00	Anschaffungen	7'087.40		8'000.00		3'911.25	
161.312.00	Energie und Wasser	10'891.85		20'000.00		14'156.95	
161.314.00	Baulicher Unterhalt	13'109.90		15'000.00		11'229.45	
161.315.00	Mobiliar- u Maschinenunterhalt			5'000.00			
161.315.01	Polycom	3'486.00		7'500.00			
161.316.00	ZS-Raummieten	5'360.00		5'000.00		5'370.00	
161.317.00	Spesenentschädigung	349.45		1'000.00		471.75	
161.318.00	Porti, Telefon, EDV	5'620.65		7'000.00		4'831.20	
161.318.02	Versicherungsprämien	6'081.20		7'000.00		5'371.60	
161.318.04	Verkehrssteuer	663.00		1'200.00		1'020.00	
161.318.05	Sirenenkosten	3'913.65		4'800.00		4'379.40	
161.319.00	Verbandsbeiträge	4'812.95		3'200.00		3'016.70	
161.381.00	Einlage in KK Regionale ZSO BBL					16'883.95	
161.390.03	Verrechnete Leistungen Verwaltung	5'000.00		5'000.00		5'000.00	
161.436.01	Rückerstattung Kinderzulagen		4'800.00				
161.436.03	Rückerstattung Erwerbsausfall		249.00		1'500.00		1'055.50
161.452.00	Beiträge der Leitgemeinde		79'280.00		80'000.00		87'439.00
161.452.25	Beiträge Anschlussgemeinden		94'630.00		92'940.00		103'004.00
161.460.05	Subventionen für Bauten		14'800.00		14'800.00		14'800.00
161.481.00	Entnahme KK Regionale ZSO BBL		9'433.30		60'260.00		

## LAUFENDE RECHNUNG

Einwohnergemeinde

1.2009 bis 12.2009

FUNKTIONALE GLIEDERUNG		RECHNUNG 2009		VORANSCHLAG 2009		RECHNUNG 2008	
KONTO	BEZEICHNUNG	AUFWAND	ERTRAG	AUFWAND	ERTRAG	AUFWAND	ERTRAG
<b>162</b>	<b>Regionaler Führungsstab</b>	<b>6'086.85</b>	<b>6'086.85</b>	<b>4'120.00</b>	<b>4'120.00</b>	<b>17'313.00</b>	<b>17'313.00</b>
162.300.00	Sitzungsgelder Führungsstab	620.00		1'620.00		940.00	
162.301.00	Besoldungen			1'000.00			
162.303.01	Sozialversicherungsbeiträge	115.00					
162.305.00	Unfallversicherungsbeiträge	9.45					
162.309.00	Kurse, Einsätze			1'000.00		420.00	
162.311.00	Material und Ausrüstungen	90.00		500.00			
162.352.00	Kosten Leitgemeinde					6'806.00	
162.381.00	Einlage in KK Regionaler Führungsstab	5'252.40				9'147.00	
162.452.00	Beitrag Leitgemeinde		2'774.80		1'920.00		7'949.00
162.452.01	Beitrag Anschlussgemeinden		3'312.05		2'200.00		9'364.00
<b>2</b>	<b>BILDUNG</b>	<b>14'863'319.85</b>	<b>6'156'211.60</b>	<b>15'077'633.35</b>	<b>6'326'220.00</b>	<b>14'728'442.65</b>	<b>5'660'498.20</b>
<b>20</b>	<b>Kindergarten</b>	<b>866'011.65</b>	<b>352'897.55</b>	<b>925'142.00</b>	<b>369'800.00</b>	<b>860'911.50</b>	<b>261'402.40</b>
<b>200</b>	<b>Kindergarten</b>	<b>866'011.65</b>	<b>352'897.55</b>	<b>925'142.00</b>	<b>369'800.00</b>	<b>860'911.50</b>	<b>261'402.40</b>
	Nettoaufwand		513'114.10		555'342.00		599'509.10
200.302.00	Besoldungen	602'915.35		635'400.00		606'871.65	
200.302.01	Stellvertretungen	7'137.75		8'000.00		23'701.55	
200.302.03	Besoldung Heilpädagogik	21'567.20		42'750.00			
200.303.01	Sozialversicherungsbeiträge	49'173.60		53'600.00		49'507.95	
200.304.00	Personalversicherungsbeiträge	78'245.00		78'000.00		77'734.20	
200.305.00	Unfallversicherungsbeiträge	6'770.00		7'100.00		8'530.60	
200.309.00	Übriger Personalaufwand / Weiterbildung	1'500.00		1'500.00		792.00	
200.310.00	Schulmaterial und Lehrmittel	19'230.30		19'000.00		21'804.45	
200.311.00	Anschaffung von Schulmobiliar	2'371.10		2'500.00		3'574.20	
200.311.01	Bibliothek					2'194.20	
200.317.00	Kindergartenreisen / Exkursionen	1'613.60		1'632.00		999.00	
200.317.02	Exkursionen					840.00	
200.318.00	Telefongebühren	1'927.50		2'800.00		2'011.00	
200.352.00	Schulgelder an andere Gemeinden	38'628.00		41'180.00		30'540.00	
200.390.30	Interne Verrechnung SL	34'932.25		31'680.00		31'810.70	
200.436.00	Rückerstattung Kinderzulagen		7'800.00				4'800.00

## LAUFENDE RECHNUNG

Einwohnergemeinde

1.2009 bis 12.2009

FUNKTIONALE GLIEDERUNG		RECHNUNG 2009		VORANSCHLAG 2009		RECHNUNG 2008	
KONTO	BEZEICHNUNG	AUFWAND	ERTRAG	AUFWAND	ERTRAG	AUFWAND	ERTRAG
200.436.03	Rückerstattung Erwerbsausfall						21'813.20
200.452.00	Schulgelder von anderen Gemeinden		3'355.00				3'265.00
200.461.00	Kantonsbeiträge		317'219.75		350'000.00		228'540.90
200.461.03	Kantonsbeitrag Besoldung Heilpädagogik		24'522.80		19'800.00		2'983.30
<b>21</b>	<b>Volksschule</b>	<b>12'160'559.30</b>	<b>5'326'625.15</b>	<b>12'303'561.35</b>	<b>5'428'880.00</b>	<b>11'980'008.35</b>	<b>4'928'650.00</b>
<b>210</b>	<b>Primarschule</b>	<b>4'405'747.30</b>	<b>1'566'625.95</b>	<b>4'353'820.10</b>	<b>1'519'500.00</b>	<b>4'358'199.50</b>	<b>1'399'153.25</b>
	Nettoaufwand		2'839'121.35		2'834'320.10		2'959'046.25
210.302.00	Besoldungen Einführungsklassen	216'361.75		213'600.00		227'764.95	
210.302.01	Besoldungen Primarschulen	2'386'441.40		2'496'600.00		2'327'250.50	
210.302.02	Stellvertretungen	55'504.00		48'720.00		51'513.30	
210.302.04	Aufgabenhilfe und Deutschunterricht	281'455.05		231'100.00		265'478.95	
210.302.05	Übersetzungsdienste	80.00		400.00		120.00	
210.302.07	Besoldung Informatik	48'976.90		49'000.00		47'689.85	
210.303.01	Sozialversicherungsbeiträge	232'235.60		239'000.00		229'285.15	
210.304.00	Personalversicherungsbeiträge	366'224.50		366'200.00		369'165.05	
210.305.00	Unfallversicherungsbeiträge	32'052.60		40'500.00		40'302.45	
210.309.00	Übriger Personalaufwand / Weiterbildung	4'499.50		8'000.00		14'917.25	
210.310.00	Schulmaterial	125'873.65		124'000.00		111'723.10	
210.311.00	Anschaffung von Schulmobiliar	7'433.85		7'500.00		9'402.00	
210.311.01	Technische Hilfsmittel	6'919.25		7'000.00		7'044.35	
210.311.02	Anschaffung von Turngeräten	2'243.35		3'000.00		3'581.20	
210.311.03	Schulbibliothek					8'298.80	
210.311.07	Support Informatik	20'760.50		22'000.00		22'828.95	
210.313.00	Verbrauchsmaterialien	48'790.25		50'800.00		2'406.85	
210.315.00	Unterhalt Mobilien / Geräte	23'105.80		24'650.00		2'917.40	
210.315.01	Unterhalt Turngeräte					4'226.30	
210.317.00	Schulreisen / Exkursionen / Lager	27'238.45		27'881.10		5'591.10	
210.317.01	Schulverlegungswochen					7'200.00	
210.317.02	Schulexkursionen					6'512.05	
210.317.03	Schulveranstaltungen					4'949.50	
210.317.15	Beitrag an Skilager	15'000.00		15'000.00		31'500.00	
210.352.00	Schulgelder an andere Gemeinden	271'246.00		130'314.00		313'198.15	
210.390.30	Interne Verrechnung SL	233'304.90		248'555.00		243'332.30	
210.434.15	Elternbeiträge an Skilager				15'000.00		13'500.00

## LAUFENDE RECHNUNG

Einwohnergemeinde

1.2009 bis 12.2009

FUNKTIONALE GLIEDERUNG		RECHNUNG 2009		VORANSCHLAG 2009		RECHNUNG 2008	
KONTO	BEZEICHNUNG	AUFWAND	ERTRAG	AUFWAND	ERTRAG	AUFWAND	ERTRAG
210.436.00	Rückerstattung Kinderzulagen		35'893.80				21'700.00
210.436.03	Rückerstattung Erwerbsausfall		4'230.00				28'048.00
210.452.00	Schulgelder von anderen Gemeinden		1'772.00				1'299.00
210.461.00	Kantonsbeitrag		1'524'730.15		1'500'000.00		1'334'606.25
210.480.00	Entnahme aus Legate und Stiftungen				4'500.00		
<b>212</b>	<b>Sekundarschule</b>	<b>24'040.00</b>		<b>35'752.00</b>		<b>33'476.00</b>	
	Nettoaufwand		24'040.00		35'752.00		33'476.00
212.352.00	Schulgelder an andere Gemeinden	24'040.00		35'752.00		33'476.00	
<b>213</b>	<b>Bezirksschule</b>	<b>35'247.30</b>		<b>40'837.00</b>		<b>35'184.65</b>	
	Nettoaufwand		35'247.30		40'837.00		35'184.65
213.352.00	Schulgelder an andere Gemeinden	35'247.30		40'837.00		35'184.65	
<b>214</b>	<b>Kleinklassen</b>	<b>90'479.75</b>	<b>42'172.65</b>	<b>93'200.00</b>	<b>42'000.00</b>	<b>144'478.90</b>	<b>52'551.00</b>
	Nettoaufwand		48'307.10		51'200.00		91'927.90
214.302.00	Besoldungen	82'345.25		84'200.00		105'102.40	
214.303.01	Sozialversicherungsbeiträge	6'485.55		7'200.00		8'376.15	
214.304.00	Personalversicherungsbeiträge	743.25		800.00		10'525.15	
214.305.00	Unfallversicherungsbeiträge	905.70		1'000.00		1'475.20	
214.352.00	Schulgelder an andere Gemeinden					19'000.00	
214.461.00	Kantonsbeitrag		42'172.65		42'000.00		52'551.00
<b>215</b>	<b>Kreisschulen</b>	<b>4'852'884.10</b>	<b>2'278'778.35</b>	<b>4'971'552.00</b>	<b>2'352'780.00</b>	<b>4'707'477.95</b>	<b>2'158'152.15</b>
	Nettoaufwand		2'574'105.75		2'618'772.00		2'549'325.80
215.301.00	Besoldung nebenamtliches Personal (Schulzahnpflege)	2'394.00		3'000.00		2'310.00	
215.302.01	Besoldung Werkklassen	203'420.95		192'101.00		224'634.60	
215.302.02	Besoldungen W 1	200'796.05		172'300.00		173'881.40	
215.302.03	Besoldungen HWU	250'142.55		271'800.00		239'042.00	
215.302.04	Besoldung Oberschule	462'799.10		481'100.00		456'039.30	
215.302.05	Besoldung Sekundarschule	779'101.20		825'540.00		784'874.90	
215.302.06	Besoldung Bezirksschule	834'608.30		843'000.00		799'068.10	

## LAUFENDE RECHNUNG

Einwohnergemeinde

1.2009 bis 12.2009

FUNKTIONALE GLIEDERUNG		RECHNUNG 2009		VORANSCHLAG 2009		RECHNUNG 2008	
KONTO	BEZEICHNUNG	AUFWAND	ERTRAG	AUFWAND	ERTRAG	AUFWAND	ERTRAG
215.302.07	Besoldung Informatik	52'881.10		52'600.00		50'296.60	
215.302.08	Aufgabenhilfe und Deutschunterricht	7'596.00		11'600.00		9'884.05	
215.302.09	Tastaturschreiben	3'810.90		4'500.00		1'902.00	
215.302.10	Stellvertretungen	36'912.05		40'000.00		25'427.45	
215.303.01	Sozialversicherungsbeiträge	220'886.85		232'200.00		217'808.60	
215.303.05	AHV Ersatzrente	8'886.00		6'780.00		5'650.00	
215.304.00	Personalversicherungsbeiträge	365'633.40		365'600.00		363'304.70	
215.305.00	Unfallversicherungsbeiträge	29'932.80		38'400.00		37'708.20	
215.309.00	Übriger Personalaufwand / Weiterbildung	9'185.25		9'000.00		9'643.10	
215.309.10	Schulärztlicher Dienst			1'500.00			
215.310.00	Lehrmittel, Schulmaterial	105'594.00		100'460.00		100'259.70	
215.310.01	Bibliothek	4'474.45		4'500.00			
215.310.05	Inserate/Drucksachen					3'723.40	
215.311.00	Anschaffung von Schulmobiliar	8'964.90		8'950.00		9'331.10	
215.311.05	Anschaffung von Techn-Hilfsmaterial	20'283.10		18'300.00		17'769.30	
215.311.07	Informatik	21'369.10		22'000.00		22'044.45	
215.311.10	Schulbibliothek					5'158.30	
215.313.00	Verbrauchsmaterial	85'039.20		87'916.00		84'927.00	
215.315.00	Unterhalt Mobilien Geräte	27'638.95		26'700.00		24'839.15	
215.316.00	Mieten, Benützungskosten	386'000.00		386'000.00		386'000.00	
215.317.00	Spesenentschädigung					1'013.60	
215.317.05	Schulreisen / Exkursionen / Lager	48'999.90		53'000.00		39'236.70	
215.317.10	Schulveranstaltungen					4'035.45	
215.317.15	Skilager	31'754.50		30'000.00		30'500.00	
215.317.20	Beitrag an Lehreranlass			2'500.00		1'700.00	
215.318.00	Telefongebühren	3'952.40		3'000.00		2'656.50	
215.318.20	Rechtsberatung			3'000.00			
215.365.00	Beratungsstelle für Schulkonflikte	20'280.00		23'400.00		21'450.00	
215.390.03	Interne Verrechnung Verwaltung	25'000.00		25'000.00		25'000.00	
215.390.05	Interne Ver Schulsekretariat	40'000.00		40'000.00		40'000.00	
215.390.07	Interne Verrechnung Abwarte	201'301.15		213'000.00		209'680.70	
215.390.10	Int Ver Gebäudeunterhalt	239'851.95		248'000.00		168'873.60	
215.390.30	Interne Verrechnung SL	113'394.00		124'805.00		107'804.00	
215.436.00	Rückerstattung Kinderzulagen		38'500.00		36'480.00		36'720.00
215.436.03	Erwerbsausfallentschädigung		2'602.00				13'604.90
215.452.00	Schulgelder von anderen Gemeinden		2'560.00				37'900.00
215.452.11	Elternbeiträge Tastaturschreiben		3'500.00		4'500.00		3'115.60
215.452.20	Beitr Lohn-Ammannsegg an Oberstufe		1'127'012.75		1'190'000.00		1'130'994.10

## LAUFENDE RECHNUNG

Einwohnergemeinde

1.2009 bis 12.2009

FUNKTIONALE GLIEDERUNG		RECHNUNG 2009		VORANSCHLAG 2009		RECHNUNG 2008	
KONTO	BEZEICHNUNG	AUFWAND	ERTRAG	AUFWAND	ERTRAG	AUFWAND	ERTRAG
215.461.00	Kantonsbeitrag (Gemeinde Biberist)		1'070'793.65		1'080'000.00		907'209.35
215.490.30	Interne Verrechnung SL		33'809.95		41'800.00		28'608.20
<b>216</b>	<b>Werken Primarschule</b>	<b>491'816.50</b>	<b>222'327.85</b>	<b>502'510.00</b>	<b>206'840.00</b>	<b>550'392.30</b>	<b>176'683.00</b>
	Nettoaufwand		269'488.65		295'670.00		373'709.30
216.302.00	Besoldungen	393'631.60		384'000.00		376'230.50	
216.302.02	Stellvertretungen	9'949.90		15'000.00		398.10	
216.303.01	Sozialversicherungsbeiträge	29'404.90		30'900.00		29'467.45	
216.304.00	Personalversicherungsbeiträge	47'424.10		47'400.00		48'688.60	
216.305.00	Unfallversicherungsbeiträge	4'032.30		5'400.00		5'216.30	
216.310.00	Schulmaterial					35'126.20	
216.311.00	Möbiliar und Maschinen					7'005.05	
216.311.02	Werkzeuge und Maschinen					1'360.45	
216.313.01	Verbrauchsmaterialien					14'533.90	
216.315.01	Unterhalt Maschinen Werkzeuge					994.20	
216.315.02	Unterhalt Mobilien / Geräte					4'616.95	
216.318.00	Telefongebühren					414.60	
216.352.00	Schulgelder an andere Gemeinden Werken	6'683.70		14'930.00		20'240.00	
216.352.01	Schulgelder an andere Gemeinden HW	690.00		4'880.00		6'100.00	
216.436.00	Rückerstattung Kinderzulagen		7'200.00		6'840.00		7'200.00
216.436.03	Rückerstattung Erwerbsausfall		13'337.10				
216.461.00	Kantonsbeitrag		201'790.75		200'000.00		169'483.00
<b>217</b>	<b>Musikschule</b>	<b>742'055.60</b>	<b>298'446.35</b>	<b>767'972.00</b>	<b>369'800.00</b>	<b>734'088.80</b>	<b>291'783.05</b>
	Nettoaufwand		443'609.25		398'172.00		442'305.75
217.300.00	Entschädigungen	600.00		600.00		600.00	
217.300.01	Sitzungsgelder	1'800.00		2'000.00		1'703.00	
217.302.00	Besoldungen	564'918.65		579'000.00		554'449.05	
217.302.02	Stellvertretungen	967.40				2'743.75	
217.302.03	Schulleitung Musikschule	14'873.80		17'200.00		15'277.50	
217.303.01	Sozialversicherungsbeiträge	45'436.90		49'600.00		44'865.90	
217.303.05	AHV-Ersatzrente	8'353.00		6'792.00		4'414.00	
217.304.00	Personalversicherungsbeiträge	68'250.55		67'400.00		65'477.85	
217.305.00	Unfallversicherungsbeiträge	5'447.35		7'100.00		7'072.45	
217.309.00	Übriger Personalaufwand / Weiterbildung	991.35		1'000.00		592.50	

## LAUFENDE RECHNUNG

Einwohnergemeinde

1.2009 bis 12.2009

FUNKTIONALE GLIEDERUNG		RECHNUNG 2009		VORANSCHLAG 2009		RECHNUNG 2008	
KONTO	BEZEICHNUNG	AUFWAND	ERTRAG	AUFWAND	ERTRAG	AUFWAND	ERTRAG
217.310.00	Inserate	869.95		1'000.00		627.50	
217.310.01	Allgemeine Lehrmittel	2'540.35		2'500.00		2'500.40	
217.311.00	Anschaffung von Instrumenten	1'540.00		1'500.00		3'612.00	
217.315.00	Unterhalt von Instrumenten	1'609.00		1'700.00		1'525.10	
217.317.00	Spesenentschädigung	747.30		700.00		1'577.80	
217.319.00	Verbandsbeiträge	1'000.00		880.00		1'000.00	
217.352.00	Schulgelder an andere Gemeinden	22'110.00		29'000.00		26'050.00	
217.433.00	Elternbeiträge		136'319.00		138'000.00		131'558.50
217.436.00	Rückerstattung Kinderzulagen		3'650.00		11'400.00		11'000.00
217.436.03	Rückerstattung Erwerbsausfall						381.00
217.452.00	Schulgelder von anderen Gemeinden		9'272.95		5'000.00		4'970.90
217.461.00	Kantonsbeitrag		149'204.40		215'400.00		143'872.65
<b>218</b>	<b>Schulanlagen</b>	<b>1'287'057.55</b>	<b>871'324.00</b>	<b>1'302'451.00</b>	<b>879'960.00</b>	<b>1'157'393.25</b>	<b>797'658.50</b>
	Nettoaufwand		415'733.55		422'491.00		359'734.75
218.300.01	Sitzungsgelder Kommission Schulraum	8'740.00		9'600.00		5'796.00	
218.301.00	Besoldungen Abwarte	270'764.65		280'679.00		262'630.85	
218.301.01	Besoldungen Unteres Schulhaus	27'572.65		30'704.00		27'972.60	
218.301.02	Hilfskräfte	51'991.75		47'268.00		34'457.45	
218.301.03	Bleichematt / Mühlematt	137'818.85		149'884.00		145'113.60	
218.301.04	Kindergärten	65'789.10		51'712.00		58'882.75	
218.301.05	Bezirksschule	11'400.05		12'322.00		15'810.40	
218.303.01	Sozialversicherungsbeiträge	41'239.25		43'834.00		40'239.85	
218.304.00	Personalversicherungsbeiträge	49'447.65		50'298.00		44'404.55	
218.305.00	Unfallversicherungsbeiträge	4'820.55		6'500.00		6'257.35	
218.311.00	Mobilien Maschinen Fahrzeuge	12'088.70		12'100.00		10'071.90	
218.312.00	Heizenergie	126'243.60		100'000.00		152'635.45	
218.312.01	Energie und Wasser	103'339.30		105'000.00		94'289.95	
218.313.00	Betriebsmaterial	49'968.20		50'000.00		45'275.90	
218.314.00	Bau- und Unterhaltsmaterial	4'344.00				1'691.45	
218.314.01	Baulicher Unterhalt	21'926.20		25'000.00		13'368.10	
218.314.02	Oberes Schulhaus	11'233.30				7'655.95	
218.314.03	Werkhofsulhaus	25'659.30				11'422.95	
218.314.04	Turnhalle Bernstrasse	1'203.85				67.55	
218.314.05	Bezirksschule	77'619.05				12'141.05	
218.314.06	Unteres Schulhaus	10'188.15				20'278.20	
218.314.07	Bleichemattschulhaus	13'068.00				24'689.95	
19.05.2010							



## LAUFENDE RECHNUNG

Einwohnergemeinde

1.2009 bis 12.2009

FUNKTIONALE GLIEDERUNG		RECHNUNG 2009		VORANSCHLAG 2009		RECHNUNG 2008	
KONTO	BEZEICHNUNG	AUFWAND	ERTRAG	AUFWAND	ERTRAG	AUFWAND	ERTRAG
218.314.08	Bleichematt Turnhalle I	25'730.70				3'702.75	
218.314.09	Haushaltungsschule	310.55				2'963.40	
218.314.11	Mühlematt Turnhalle	2'095.05				6'790.15	
218.314.13	Bleichematt Turnhalle II	25'807.70				1'781.40	
218.314.14	Singsaal Bleichematt	473.15				138.80	
218.314.15	Kindergarten Bleichematt	14'432.85				14'842.90	
218.314.16	Kindergarten Fällimoos	2'271.55				16'342.35	
218.314.17	Kindergarten Egelmoos	1'610.45				1'325.65	
218.314.18	Unterhalt Plätze und Anlagen	26'997.25				7'669.10	
218.314.19	Kindergarten Grütt	1'637.95				1'449.60	
218.314.20	Kindergarten Bleichematt II	507.10				1'593.75	
218.314.21	Alter Kindergarten Fällimoos	2'154.60				2'876.65	
218.314.25	Schulhaus Mühlematt Trakt I	3'719.75				15'216.80	
218.314.26	Schulhaus Mühlematt Trakt II	4'059.55				1'278.00	
218.314.27	Schulhaus Mühlematt Trakt III	3'729.25				2'932.70	
218.314.28	Unterhalt Mühlematt Pavillon	2'225.50				700.65	
218.314.40	Gebäudeunterhalt Kindergärten			42'640.00			
218.314.42	Gebäudeunterhalt Gemeindeschulen			163'690.00			
218.314.44	Gebäudeunterhalt Oberstufe			94'220.00			
218.318.00	Gebäudeversicherungen	22'108.65		21'000.00		22'123.50	
218.390.00	Verrechnete Leistungen Werkhof	20'719.80		6'000.00		18'511.30	
218.423.00	Miete Schulanlagen Oberstufe		386'000.00		386'000.00		386'000.00
218.427.00	Mietzinse Abwartwohnungen		5'880.00		5'880.00		5'880.00
218.434.00	Gebühren (Vermietung Pausenhalle)		1'161.90		2'000.00		1'115.00
218.436.01	Rückerstattung Kinderzulagen		23'800.00		25'080.00		24'393.70
218.436.03	Rückerstattung Erwerbsausfall		13'329.00				1'715.50
218.490.07	Interne Verrechnung Abwarte		201'301.15		213'000.00		209'680.70
218.490.10	Int Verrechnung Gebäudeunterhalt		239'851.95		248'000.00		168'873.60
<b>219</b>	<b>Schule und Verwaltung</b>	<b>231'231.20</b>	<b>46'950.00</b>	<b>235'467.25</b>	<b>58'000.00</b>	<b>259'317.00</b>	<b>52'669.05</b>
	Nettoaufwand		184'281.20		177'467.25		206'647.95
219.300.00	Entschädigungen Schulkommision	1'500.00		1'500.00		1'500.00	
219.300.01	Sitzungsgelder Schulkommision	4'630.00		7'000.00		7'265.50	
219.300.10	IG Integrationskurs Sitzungsgelder	1'620.00		1'500.00		1'845.00	
219.300.25	Sitzungsgelder Projekte	3'930.00		5'000.00		6'137.30	
219.301.00	Besoldungen Schulsekretariat	87'289.45		84'700.00		102'908.75	
219.303.01	Sozialversicherungsbeiträge	7'188.55		8'500.00		8'846.65	
19.05.2010							

## LAUFENDE RECHNUNG

Einwohnergemeinde

1.2009 bis 12.2009

FUNKTIONALE GLIEDERUNG		RECHNUNG 2009		VORANSCHLAG 2009		RECHNUNG 2008	
KONTO	BEZEICHNUNG	AUFWAND	ERTRAG	AUFWAND	ERTRAG	AUFWAND	ERTRAG
219.303.05	AHV Ersatzrente	71'127.65		67'357.25		81'933.60	
219.303.10	IG Integrationskurs Soz-Leistungen			100.00			
219.304.00	Personalversicherungsbeiträge	10'470.00		10'700.00		11'461.95	
219.305.00	Unfallversicherungsbeiträge	914.25		2'400.00		1'626.65	
219.310.00	Büromaterial, Drucksachen	293.85		500.00		29.00	
219.310.01	Inserate Schulbereich	2'245.05		2'500.00		2'710.25	
219.317.00	Spesenentschädigung	446.55				2'144.25	
219.317.20	Beitrag an Lehreranlass	4'440.00		2'100.00		2'276.00	
219.318.00	Telefongebühren	14'103.50		12'000.00		11'832.00	
219.318.01	Elternbildung	100.00		1'500.00			
219.318.10	IG Integrationskurs Biberist	8'460.00		8'500.00		9'039.40	
219.318.20	Rechtsberatung	100.00		3'000.00			
219.318.25	Projekte	5'532.35		7'000.00		3'950.70	
219.365.00	Beratungsstelle für Schulkonflikte	6'840.00		9'610.00		3'810.00	
219.436.00	Rückerstattung Informatik		5'450.00		8'000.00		5'350.05
219.436.01	Rückerstattung Kinderzulagen		1'500.00				50.00
219.461.10	IG Integrationskurs Biberist				10'000.00		7'269.00
219.490.05	Interne Verrechnung Schulsekretariat		40'000.00		40'000.00		40'000.00
<b>22</b>	<b>Sonderschulen</b>	<b>946'000.00</b>		<b>900'000.00</b>		<b>1'021'020.00</b>	
<b>220</b>	<b>Sonderschulen</b>	<b>946'000.00</b>		<b>900'000.00</b>		<b>1'021'020.00</b>	
	Nettoaufwand		946'000.00		900'000.00		1'021'020.00
220.352.00	Schulgelder	946'000.00		900'000.00		1'021'020.00	
<b>23</b>	<b>Berufsbildung</b>	<b>5'300.00</b>		<b>5'000.00</b>	<b>2'500.00</b>		
<b>230</b>	<b>Berufsbildung</b>	<b>5'300.00</b>		<b>5'000.00</b>	<b>2'500.00</b>		
	Nettoaufwand		5'300.00		2'500.00		
230.366.00	Stipendien	5'300.00		5'000.00			
230.460.00	Bundesbeitrag an Stipendien				2'500.00		
<b>28</b>	<b>Schulleitung Verwaltung</b>	<b>476'688.90</b>	<b>476'688.90</b>	<b>525'040.00</b>	<b>525'040.00</b>	<b>470'445.80</b>	<b>470'445.80</b>
<b>288</b>	<b>Schulleiter und Verwaltung</b>	<b>476'688.90</b>	<b>476'688.90</b>	<b>525'040.00</b>	<b>525'040.00</b>	<b>470'445.80</b>	<b>470'445.80</b>

## LAUFENDE RECHNUNG

Einwohnergemeinde

1.2009 bis 12.2009

FUNKTIONALE GLIEDERUNG		RECHNUNG 2009		VORANSCHLAG 2009		RECHNUNG 2008	
KONTO	BEZEICHNUNG	AUFWAND	ERTRAG	AUFWAND	ERTRAG	AUFWAND	ERTRAG
288.301.00	Besoldungen Gemeindeschule	178'816.40		193'500.00		185'735.65	
288.301.01	Besoldung Kreisschule	104'567.70		116'300.00		90'478.35	
288.301.02	Besoldung Kindergarten			5'100.00			
288.301.03	Besoldungen Teamteaching	97'933.55		105'440.00		100'907.65	
288.303.01	Sozialversicherungsbeiträge	29'322.75		35'400.00		29'075.85	
288.304.00	Personalversicherungsbeiträge	43'541.10		45'500.00		43'119.60	
288.305.00	Unfallversicherungsbeiträge	5'091.80		6'500.00		3'695.80	
288.309.00	Übriger Personalaufwand / Weiterbildung	2'239.60		4'400.00		3'351.75	
288.310.00	Support Informatik	6'886.40		4'400.00		9'121.50	
288.317.00	Spesenentschädigungen	8'289.60		8'500.00		4'959.65	
288.436.00	Rückerstattung Kinderzulagen		3'156.20				5'370.00
288.461.00	Kantonsbeiträge		125'711.50		161'800.00		110'737.00
288.490.30	Interne Verrechnung SL		347'821.20		363'240.00		354'338.80
<b>29</b>	<b>Übriges Bildungswesen</b>	<b>408'760.00</b>		<b>418'890.00</b>		<b>396'057.00</b>	
<b>290</b>	<b>Übriges Bildungswesen</b>	<b>408'760.00</b>		<b>418'890.00</b>		<b>396'057.00</b>	
	Nettoaufwand		408'760.00		418'890.00		396'057.00
290.361.00	Kt-Beitrag an Gym-Unterricht Unterstufe	243'770.00		250'000.00		242'357.00	
290.365.00	Beitrag an Lehrabschlussprüfung	400.00		300.00		200.00	
290.365.05	Beitrag an Volkshochschule	8'000.00		8'000.00		8'000.00	
290.365.07	Beitrag an Schüler/Innenhort	92'590.00		92'590.00		77'500.00	
290.365.08	Beitrag an Tagesheim Kinderland	50'000.00		50'000.00		50'000.00	
290.365.09	Beitrag an Tageselternverein	14'000.00		18'000.00		18'000.00	
<b>3</b>	<b>KULTUR UND FREIZEIT</b>	<b>617'498.10</b>	<b>3'790.00</b>	<b>595'514.00</b>	<b>6'000.00</b>	<b>583'062.05</b>	<b>3'719.00</b>
<b>30</b>	<b>Kulturförderung</b>	<b>315'223.40</b>	<b>1'200.00</b>	<b>317'407.00</b>		<b>295'201.15</b>	<b>125.00</b>
<b>300</b>	<b>Kulturförderung</b>	<b>315'223.40</b>	<b>1'200.00</b>	<b>317'407.00</b>		<b>295'201.15</b>	<b>125.00</b>
	Nettoaufwand		314'023.40		317'407.00		295'076.15
300.300.00	Sitzungsgelder Kulturkommission	3'140.00		3'120.00		4'757.00	
300.300.01	Sitzungsgelder Kilbikommission	3'710.00		4'000.00		3'981.00	
300.300.02	Besoldung Volksbibliothekarin	6'000.00		6'000.00		6'000.00	

## LAUFENDE RECHNUNG

Einwohnergemeinde

1.2009 bis 12.2009

FUNKTIONALE GLIEDERUNG		RECHNUNG 2009		VORANSCHLAG 2009		RECHNUNG 2008	
KONTO	BEZEICHNUNG	AUFWAND	ERTRAG	AUFWAND	ERTRAG	AUFWAND	ERTRAG
300.303.01	Sozialversicherungsbeiträge	686.25		950.00		868.50	
300.305.00	Unfallversicherungsbeiträge	10.45		30.00		36.70	
300.310.00	Anschaffungen Volksbibliothek	3'995.10		4'000.00		4'335.40	
300.311.00	Künstlerische und Kulturelle Bestrebungen, Kredit Gemeinderat	450.00		1'000.00			
300.311.01	Kredit Kulturkommission	2'223.45		6'950.00		3'885.15	
300.318.00	Bundes- und Jungbürgerfeier	13'091.60		13'000.00		12'889.00	
300.362.00	Beitrag an Stiftung Heimatmuseum Wasseramt, Turm in Halten	1'000.00		1'000.00		1'000.00	
300.362.01	Beitrag Verkehrsverein Region Solothurn	150.00		150.00		150.00	
300.362.10	Beitrag an Zentralbibliothek Solothurn	36'012.00		37'438.00		38'486.00	
300.364.00	Beitrag an Stadttheater Solothurn	64'529.00		64'529.00		64'529.00	
300.365.00	Moos-Flury-Stiftung Betriebskostenbeitrag	48'601.85		54'500.00		12'699.80	
300.365.01	Beitrag an MG Harmonie	15'000.00		15'000.00		15'000.00	
300.365.03	Juillerat Stiftung	1'000.00		1'000.00		1'000.00	
300.365.05	Beitrag für Kultur Wissenschaft, Kunst	1'250.00				3'550.00	
300.365.10	Beitrag an Dorfvereine	38'700.00		40'000.00		49'700.00	
300.365.12	Beitrag an Biberister Dorf-Zytig	2'000.00		2'000.00		2'000.00	
300.365.15	Beitrag "Culturarena"-Benützung	50'000.00		50'000.00		50'000.00	
300.365.20	Wasserämter Filmpreis	2'823.20		2'740.00		2'820.90	
300.390.00	Verrechnete Leistungen Werkhof	20'850.50		10'000.00		17'512.70	
300.431.00	Verwaltungsgebühren Volksbibliothek		80.00				
300.434.00	Diverse Erlöse (Biberister Dorfbuch)		960.00				125.00
300.435.00	Erlös Volksbibliothek		160.00				
<b>33</b>	<b>Parkanlagen und Wanderwege</b>	<b>195'402.30</b>	<b>2'590.00</b>	<b>172'775.00</b>	<b>6'000.00</b>	<b>182'124.90</b>	<b>3'594.00</b>
<b>330</b>	<b>Parkanlagen und Wanderwege</b>	<b>195'402.30</b>	<b>2'590.00</b>	<b>172'775.00</b>	<b>6'000.00</b>	<b>182'124.90</b>	<b>3'594.00</b>
	Nettoaufwand		192'812.30		166'775.00		178'530.90
330.303.01	Sozialversicherungsbeiträge	16.20				52.60	
330.304.00	Personalversicherungsbeiträge	2.80					
330.305.00	Unfallversicherungsbeiträge	7.70				19.25	
330.314.01	Unterhalt Grünflächen	101'634.40		91'000.00		95'449.20	
330.314.02	Unterhalt Plätze und Anlagen	1'399.95		1'000.00		17'056.75	
330.314.05	Ruhebänke	10'060.70		10'000.00			

## LAUFENDE RECHNUNG

Einwohnergemeinde

1.2009 bis 12.2009

FUNKTIONALE GLIEDERUNG		RECHNUNG 2009		VORANSCHLAG 2009		RECHNUNG 2008	
KONTO	BEZEICHNUNG	AUFWAND	ERTRAG	AUFWAND	ERTRAG	AUFWAND	ERTRAG
330.319.00	Verbandsbeiträge / Sol. Wanderwege	800.00		775.00		800.00	
330.390.00	Verrechnete Leistungen Werkhof	81'480.55		70'000.00		68'747.10	
330.434.00	Plakatgebühren		2'590.00		6'000.00		3'594.00
<b>34</b>	<b>Sport</b>	<b>106'872.40</b>		<b>105'332.00</b>		<b>105'736.00</b>	
<b>340</b>	<b>Sport</b>	<b>15'022.10</b>		<b>13'412.00</b>		<b>14'528.90</b>	
	Nettoaufwand		15'022.10		13'412.00		14'528.90
340.301.00	Besoldungen	5'578.25		4'000.00		4'427.00	
340.303.01	Sozialversicherungsbeiträge	439.25		340.00		353.05	
340.305.00	Unfallversicherungsbeiträge	4.60		72.00		9.35	
340.365.04	Kunsteisbahn Zuchwil	9'000.00		9'000.00		9'000.00	
	Betriebskostenbeitrag						
340.390.00	Verrechnete Leistungen Werkhof					739.50	
<b>341</b>	<b>Schwimmbad</b>	<b>91'850.30</b>		<b>91'920.00</b>		<b>91'207.10</b>	
	Nettoaufwand		91'850.30		91'920.00		91'207.10
341.300.00	Sitzungsgelder Plenarkommission	240.00		300.00		540.00	
341.303.01	Sozialversicherungsbeiträge	4.75		10.00		14.40	
341.305.00	Unfallversicherungsbeiträge	0.55		5.00		2.70	
341.362.00	Betriebskostenbeitrag	91'605.00		91'605.00		90'650.00	
<b>4</b>	<b>GESUNDHEIT</b>	<b>567'026.66</b>	<b>1'500.00</b>	<b>658'575.00</b>	<b>1'500.00</b>	<b>672'873.80</b>	<b>1'650.00</b>
<b>44</b>	<b>Krankenpflege</b>	<b>383'094.46</b>		<b>466'060.00</b>		<b>490'000.00</b>	
<b>440</b>	<b>Krankenpflege</b>	<b>383'094.46</b>		<b>466'060.00</b>		<b>490'000.00</b>	
	Nettoaufwand		383'094.46		466'060.00		490'000.00
440.352.00	Gemeindebeitrag an Spitex	381'504.66		464'500.00		490'000.00	
440.365.10	Beitrag an Kinderspitex Nordwestschweiz	1'589.80		1'560.00			
<b>45</b>	<b>Krankheitsbekämpfung</b>	<b>140'281.00</b>		<b>144'000.00</b>		<b>140'189.00</b>	

## LAUFENDE RECHNUNG

Einwohnergemeinde

1.2009 bis 12.2009

FUNKTIONALE GLIEDERUNG		RECHNUNG 2009		VORANSCHLAG 2009		RECHNUNG 2008	
KONTO	BEZEICHNUNG	AUFWAND	ERTRAG	AUFWAND	ERTRAG	AUFWAND	ERTRAG
<b>450</b>	<b>Krankheitsbekämpfung</b>	<b>140'281.00</b>		<b>144'000.00</b>		<b>140'189.00</b>	
	Nettoaufwand		140'281.00		144'000.00		140'189.00
450.361.00	Beitrag nach Kt Suchthilfegesetz	127'184.00		127'000.00		127'072.00	
450.365.00	Beitrag an Sol Arbeitsgemeinschaft SAGIF	13'097.00		17'000.00		13'117.00	
<b>46</b>	<b>Schulgesundheitsdienst</b>	<b>35'567.60</b>	<b>1'500.00</b>	<b>39'575.00</b>	<b>1'500.00</b>	<b>34'398.75</b>	<b>1'650.00</b>
<b>460</b>	<b>Schulärztliche Pflege</b>	<b>4'682.15</b>		<b>2'000.00</b>		<b>1'933.90</b>	
	Nettoaufwand		4'682.15		2'000.00		1'933.90
460.318.01	Schulärztliche Untersuchungen	4'682.15		2'000.00		1'933.90	
<b>461</b>	<b>Schulzahnärztliche Pflege</b>	<b>30'885.45</b>	<b>1'500.00</b>	<b>37'575.00</b>	<b>1'500.00</b>	<b>32'464.85</b>	<b>1'650.00</b>
	Nettoaufwand		29'385.45		36'075.00		30'814.85
461.301.00	Besoldung hauptamtliches Personal Prophylaxe	5'504.80		5'900.00		5'713.30	
461.303.01	Sozialversicherungsbeiträge	426.60		460.00		376.10	
461.305.00	Unfallversicherungsbeiträge	4.35		15.00		10.05	
461.309.00	Weiterbildungskurse			100.00		110.00	
461.313.00	Medikamente und Sanitätsmaterial	624.50		1'100.00		481.60	
461.318.00	Zahnärztliche Behandlung	24'325.20		30'000.00		25'773.80	
461.434.00	Zahnprophylaxe andere Gemeinden		1'500.00		1'500.00		1'650.00
<b>47</b>	<b>Lebensmittelkontrolle</b>	<b>8'083.60</b>		<b>8'940.00</b>		<b>8'286.05</b>	
<b>470</b>	<b>Lebensmittelkontrolle</b>	<b>8'083.60</b>		<b>8'940.00</b>		<b>8'286.05</b>	
	Nettoaufwand		8'083.60		8'940.00		8'286.05
470.301.01	Besoldung Pilzkontrolleur und Stv	7'030.00		7'350.00		6'850.00	
470.303.01	Sozialversicherungsbeiträge	539.55		570.00		546.40	
470.305.00	Unfallversicherungsbeiträge	5.75		20.00		15.65	
470.311.00	Anschaffungen	508.30		1'000.00		874.00	
<b>5</b>	<b>SOZIALE WOHLFAHRT</b>	<b>11'120'905.65</b>	<b>5'664'693.55</b>	<b>6'261'744.00</b>	<b>1'198'040.00</b>	<b>6'065'886.55</b>	<b>157'940.50</b>

## LAUFENDE RECHNUNG

Einwohnergemeinde

1.2009 bis 12.2009

FUNKTIONALE GLIEDERUNG		RECHNUNG 2009		VORANSCHLAG 2009		RECHNUNG 2008	
KONTO	BEZEICHNUNG	AUFWAND	ERTRAG	AUFWAND	ERTRAG	AUFWAND	ERTRAG
<b>50</b>	<b>Altersversicherung</b>	<b>1'658'014.40</b>		<b>1'670'000.00</b>		<b>1'941'443.40</b>	
<b>500</b>	<b>Sozialversicherungen</b>	<b>1'658'014.40</b>		<b>1'670'000.00</b>		<b>1'941'443.40</b>	
	Nettoaufwand		1'658'014.40		1'670'000.00		1'941'443.40
500.351.00	Verwaltungskostenanteil EL	54'090.00					
500.361.00	Gemeindebeitrag an Ergänzungsleistungen AHV	1'603'924.40		1'670'000.00		1'941'443.40	
<b>54</b>	<b>Jugendschutz</b>	<b>208'637.20</b>	<b>100'701.45</b>	<b>189'651.00</b>	<b>45'000.00</b>	<b>185'264.55</b>	<b>46'911.35</b>
<b>540</b>	<b>Jugend</b>	<b>208'637.20</b>	<b>100'701.45</b>	<b>189'651.00</b>	<b>45'000.00</b>	<b>185'264.55</b>	<b>46'911.35</b>
	Nettoaufwand		107'935.75		144'651.00		138'353.20
540.300.00	Entschädigung Kinder- und Jugendkom	2'100.00		2'100.00		2'100.00	
540.300.01	Sitzungsgeld Jugendkommission	5'320.00		3'700.00		4'800.00	
540.301.00	Besoldung Jugendarbeit	142'349.40		111'605.00		101'902.60	
540.303.01	Sozialversicherungsbeiträge	6'971.25		9'595.00		8'465.85	
540.304.00	Personalversicherungsbeiträge	15'612.45		15'251.00		12'791.45	
540.305.00	Unfallversicherungsbeiträge	838.35		1'400.00		1'362.80	
540.311.00	Unterhalt Mobiliar, T+T Kosten, Homepage	2'936.35		6'000.00		5'447.95	
540.314.00	Unterhalt Neuanlagen Kinderspielplätze	6'269.40		15'000.00		12'558.00	
540.317.01	Projekte Aktivitäten Jugendarbeit	24'250.10		20'000.00		26'785.90	
540.318.01	Telefongebühren	1'705.90					
540.362.01	Begegnungszentrum "Altes Spital Solothurn"	200.00				8'000.00	
540.365.00	Kinderschutz			5'000.00			
540.365.10	Elternbrief Pro Juventute	84.00				1'050.00	
540.436.00	Rückerstattung Kinderzulagen		1'200.00				3'200.00
540.436.01	Rückerstattung Versicherung		2'488.00				
540.436.03	Rückerstattung Erwerbsausfall		59'974.60				
540.452.20	Beitr Lohn-Ammannsegg an Jugend		37'038.85		45'000.00		43'711.35
<b>55</b>	<b>Invalidität</b>	<b>5'961.75</b>		<b>6'000.00</b>		<b>5'956.50</b>	
<b>550</b>	<b>Invalidität</b>	<b>5'961.75</b>		<b>6'000.00</b>		<b>5'956.50</b>	

## LAUFENDE RECHNUNG

Einwohnergemeinde

1.2009 bis 12.2009

FUNKTIONALE GLIEDERUNG		RECHNUNG 2009		VORANSCHLAG 2009		RECHNUNG 2008	
KONTO	BEZEICHNUNG	AUFWAND	ERTRAG	AUFWAND	ERTRAG	AUFWAND	ERTRAG
	Nettoaufwand		5'961.75		6'000.00		5'956.50
550.365.00	INVA Mobil	5'961.75		6'000.00		5'956.50	
<b>57</b>	<b>Altersheime</b>	<b>389'291.00</b>		<b>389'358.00</b>		<b>398'437.00</b>	
<b>570</b>	<b>Altersheime</b>	<b>389'291.00</b>		<b>389'358.00</b>		<b>398'437.00</b>	
	Nettoaufwand		389'291.00		389'358.00		398'437.00
570.315.00	Miete Mütterberatungs-Lokal	1'633.00		1'700.00		1'633.00	
570.362.00	Alters- und Pflegeheim Biberist (Annuität 1989 - 2013)	387'658.00		387'658.00		387'658.00	
570.365.00	Projekt "zäme cho z'Biberist"					9'146.00	
<b>58</b>	<b>Sozialhilfe</b>	<b>8'748'735.30</b>	<b>5'563'992.10</b>	<b>3'861'735.00</b>	<b>1'153'040.00</b>	<b>3'323'451.20</b>	<b>111'029.15</b>
<b>580</b>	<b>Allgemeine Fürsorge</b>	<b>237'508.30</b>	<b>3'350.00</b>	<b>366'011.00</b>	<b>3'500.00</b>	<b>369'209.05</b>	<b>3'450.00</b>
	Nettoaufwand		234'158.30		362'511.00		365'759.05
580.317.00	Seniorenfahrt	33'765.70		28'000.00		24'715.90	
580.351.00	Verwaltungskostenanteil			55'500.00		5'223.65	
580.361.00	Beitrag an Alimenten-Bevorschussung	94'727.40		175'000.00		222'422.60	
580.364.00	Zweckverband Familien- und Mütter- Beratung im Bezirk Wasseramt	84'711.00		84'711.00		86'547.00	
580.364.05	Beitrag an Beratungsinstitutionen	10'333.70		10'300.00		10'524.60	
580.365.03	Beitrag an Genossenschaft Alte Schmitte	500.00		500.00		500.00	
580.365.05	Kt. Sol Verein für Schuldensanierung	200.00		500.00		200.00	
580.365.10	Beitrag an Kinderspitex Nordwestschweiz					1'588.40	
580.365.15	Verwaltungskosten CM-Stelle	11'270.50		11'500.00		15'486.90	
580.366.00	Winterhilfe	2'000.00				2'000.00	
580.469.00	Beitrag an Seniorenfahrt		3'350.00		3'500.00		3'450.00
<b>581</b>	<b>Sozialregion BBL (SRBBL)</b>	<b>5'225'961.45</b>	<b>5'225'961.45</b>	<b>929'540.00</b>	<b>929'540.00</b>		
581.300.00	Sitzungsgeld Sozial- und Vormundschaftskommission	13'150.00		12'000.00			



## LAUFENDE RECHNUNG

Einwohnergemeinde

1.2009 bis 12.2009

FUNKTIONALE GLIEDERUNG		RECHNUNG 2009		VORANSCHLAG 2009		RECHNUNG 2008	
KONTO	BEZEICHNUNG	AUFWAND	ERTRAG	AUFWAND	ERTRAG	AUFWAND	ERTRAG
581.301.00	Besoldungen	530'839.40		486'000.00			
581.303.01	Sozialversicherungsbeiträge	42'507.00		37'500.00			
581.304.00	Personalversicherungsbeiträge	63'601.65		55'000.00			
581.305.00	Unfallversicherungsbeiträge	5'170.35		7'500.00			
581.309.00	Weiterbildung	690.00		6'000.00			
581.310.00	Büromaterial, Drucksachen	24'301.75		12'000.00			
581.310.01	Inserate, Publikationen	11'296.20					
581.310.02	Fachliteratur	939.70					
581.311.00	Anschaffungen Mobiliar/EDV	38'329.70		40'000.00			
581.315.00	EDV	71'914.55		35'000.00			
581.316.00	Miete	51'600.00		51'600.00			
581.317.00	Spesenentschädigung	2'122.95					
581.318.00	Telefongebühren	5'260.95		3'000.00			
581.318.01	Dienstleistungen durch Leitgemeinde	55'532.50		70'000.00			
581.318.02	Beratungshonorar	39'342.25		20'000.00			
581.318.03	Entschädigung priv. Mandatsträger	80'065.90		25'000.00			
581.318.04	Versicherungsprämien	2'263.15		5'000.00			
581.319.00	Mitgliederbeiträge	3'100.00		2'500.00			
581.329.00	Int. Verzinsung Sozialregion BBL			5'000.00			
581.331.00	Abschreibungen Verwaltungsvermögen			11'440.00			
581.362.00	Beiträge an Lastenausgleich Sozialkosten	1'109'747.75					
581.366.00	Drittkosten Asylbetreuung			45'000.00			
581.366.01	Unterstützung nach Kant. Fürsorgegesetz	3'074'052.25					
581.390.00	Zins interne Verrechnung	133.45					
581.431.00	Gebühren für Amtshandlungen		50.00				
581.434.00	Revisionsgebühren				10'000.00		
581.436.00	Rückerstattung Kinderzulagen		3'600.50				
581.436.01	Rückerstattung LA Sozialhilfe		827'482.95				
581.452.00	Beitrag Gemeinden		1'320'775.75		254'912.00		
581.452.01	Beitrag Gemeinden Fürsorgeunterstützung		3'074'052.25				
581.461.00	Beitrag aus Lastenausgleich				664'628.00		
<b>582</b>	<b>Wohlfahrts- und Fürsorgeeinrichtungen</b>	<b>3'187'575.40</b>	<b>331'741.25</b>	<b>2'475'809.00</b>	<b>220'000.00</b>	<b>2'415'512.90</b>	<b>77'793.85</b>
	Nettoaufwand		2'855'834.15		2'255'809.00		2'337'719.05
582.362.00	Kosten Sozialadministration SR BBL	542'626.55		515'809.00			
582.362.01	Interkommunaler Lastenausgleich	157'163.60				229'070.00	

## LAUFENDE RECHNUNG

Einwohnergemeinde

1.2009 bis 12.2009

FUNKTIONALE GLIEDERUNG		RECHNUNG 2009		VORANSCHLAG 2009		RECHNUNG 2008	
KONTO	BEZEICHNUNG	AUFWAND	ERTRAG	AUFWAND	ERTRAG	AUFWAND	ERTRAG
582.366.00	Unterstützung nach Kant. Fürsorgegesetz	2'219'327.95		1'960'000.00		2'103'560.40	
582.366.93	Asylwesen	268'457.30				82'882.50	
582.436.00	Rückerstattung von Fürsorge-Ausgaben (Private)		14'307.00		20'000.00		2'400.00
582.461.01	Rückerstattung durch Kanton		301'250.20				75'393.85
582.462.00	Interkommunaler Lastenausgleich		16'184.05		200'000.00		
<b>583</b>	<b>Sozialamt</b>	<b>97'690.15</b>	<b>2'939.40</b>	<b>90'375.00</b>		<b>538'729.25</b>	<b>29'785.30</b>
	Nettoaufwand		94'750.75		90'375.00		508'943.95
583.301.00	Besoldungen	80'779.15		75'000.00		444'089.15	
583.303.01	Sozialversicherungsbeiträge	6'363.60		5'850.00		34'978.25	
583.304.00	Personalversicherungsbeiträge	9'746.00		8'550.00		53'893.50	
583.305.00	Unfallversicherungsbeiträge	801.40		975.00		5'768.35	
583.436.00	Rückerstattung Kinderzulagen						4'000.00
583.436.03	Rückerstattung Erwerbsausfall		149.40				633.30
583.452.00	Betr. Lohn-Ammannsegg an Arbeitsamt		2'790.00				
583.462.00	Rückerstattung Soz Dienst						25'152.00
<b>59</b>	<b>Hilfsaktionen</b>	<b>110'266.00</b>		<b>145'000.00</b>		<b>211'333.90</b>	
<b>590</b>	<b>Hilfsaktionen</b>	<b>110'266.00</b>		<b>145'000.00</b>		<b>211'333.90</b>	
	Nettoaufwand		110'266.00		145'000.00		211'333.90
590.361.08	Beitrag an Soziallohnprojekt	60'941.00		90'000.00		150'433.90	
590.361.10	Familien-Nothilfe	-1'500.00				1'500.00	
590.365.00	Beiträge für Fürsorge, Sozialpolitik	2'825.00		5'000.00		1'900.00	
590.365.10	Bettagskollekte	7'500.00				7'500.00	
590.367.00	Beitrag an Hilfsprojekte im In- und Ausland	40'500.00		50'000.00		50'000.00	
<b>6</b>	<b>VERKEHR</b>	<b>2'305'404.95</b>	<b>819'355.40</b>	<b>2'124'130.00</b>	<b>668'240.00</b>	<b>1'747'582.10</b>	<b>646'008.70</b>
<b>62</b>	<b>Gemeindestrassen</b>	<b>1'765'212.30</b>	<b>819'355.40</b>	<b>1'621'288.00</b>	<b>668'240.00</b>	<b>1'392'886.80</b>	<b>646'008.70</b>
<b>620</b>	<b>Gemeindestrassen</b>	<b>830'043.90</b>	<b>92'946.90</b>	<b>775'300.00</b>	<b>28'400.00</b>	<b>548'767.15</b>	<b>51'228.30</b>

## LAUFENDE RECHNUNG

Einwohnergemeinde

1.2009 bis 12.2009

FUNKTIONALE GLIEDERUNG		RECHNUNG 2009		VORANSCHLAG 2009		RECHNUNG 2008	
KONTO	BEZEICHNUNG	AUFWAND	ERTRAG	AUFWAND	ERTRAG	AUFWAND	ERTRAG
	Nettoaufwand		737'097.00		746'900.00		497'538.85
620.303.01	Sozialversicherungsbeiträge	1'370.90		800.00		405.40	
620.304.00	Personalversicherung	102.85					
620.305.00	Unfallversicherungsbeiträge	30.40					
620.311.00	Strassentafeln und Signale	13'259.50		14'000.00		11'812.55	
620.312.00	Strassenbeleuchtung Stromkosten	149'402.75		100'000.00		59'089.35	
620.313.00	Bau- und Unterhaltmaterial	5'883.75		10'000.00		10'383.30	
620.313.01	Material, Splitter, Salz, Winterdienst	39'883.70		20'000.00		24'988.85	
620.313.02	Hausnummern	613.10		500.00		565.55	
620.314.00	Baulicher Unterhalt und Planung	7'241.80		10'000.00		15'515.15	
620.314.01	Schneeräumung durch Dritte	42'009.20		20'000.00		23'489.55	
620.314.02	Signalisation, Strassenmarkierung	21'832.25		25'000.00		9'654.55	
620.314.03	Schalen und Einlaufschächte	533.45		10'000.00		7'234.05	
620.314.05	Verkehrssicherheit	5'000.00		5'000.00			
620.314.10	Unterhalt Strassenbeleuchtung	67'184.55		90'000.00		49'422.95	
620.315.02	Unterhalt Lichtsignalanlage	142.55					
620.318.00	Instandstellung, Nachbehandlung	120'788.20		85'000.00		85'622.90	
620.318.01	Erstellen von Trottoirs (Absenkungen)	1'483.85					
620.319.00	Landerwerb und Inkonvenienzen	5'039.20		10'000.00		9'457.80	
620.390.00	Verrechnete Leistungen Werkhof	298'241.90		325'000.00		191'125.20	
620.390.90	Int. Verr. Strassenentwässerung	50'000.00		50'000.00		50'000.00	
620.430.00	Parkplatzabgabe				3'000.00		3'000.00
620.434.00	Diverse Gebühren		2'907.85		5'000.00		5'787.25
620.434.01	Wiederinstandstellungsbeiträge		82'089.70		20'000.00		41'931.05
620.435.00	Verkäufe		7'394.35				
620.461.00	Rückerstattung der Gebäudeversicherung		555.00		400.00		510.00
<b>622</b>	<b>Werkhof</b>	<b>935'168.40</b>	<b>726'408.50</b>	<b>845'988.00</b>	<b>639'840.00</b>	<b>844'119.65</b>	<b>594'780.40</b>
	Nettoaufwand		208'759.90		206'148.00		249'339.25
622.301.00	Besoldungen	591'235.50		572'670.00		564'429.15	
622.303.01	Sozialversicherungsbeiträge	43'344.35		47'672.00		43'837.05	
622.304.00	Personalversicherungsbeiträge	64'452.55		65'246.00		60'772.75	
622.305.00	Unfallversicherungsbeiträge	31'496.45		8'100.00		25'263.00	
622.306.00	Dienstkleider	8'252.30		7'000.00		7'060.60	
622.309.00	Personal-Weiterbildungskurse	9'169.85		6'000.00		4'589.70	

## LAUFENDE RECHNUNG

Einwohnergemeinde

1.2009 bis 12.2009

FUNKTIONALE GLIEDERUNG		RECHNUNG 2009		VORANSCHLAG 2009		RECHNUNG 2008	
KONTO	BEZEICHNUNG	AUFWAND	ERTRAG	AUFWAND	ERTRAG	AUFWAND	ERTRAG
622.311.00	Anschaffung von Mobiliar, Maschinen und Geräten	13'809.20		12'800.00		19'737.75	
622.313.00	Bau- und Unterhaltsmaterial	4'839.75		5'000.00		7'342.55	
622.313.01	Treibstoffe	30'326.50		32'000.00		32'428.60	
622.314.01	Reparatur/Ersatz Salzsilo	35'466.55					
622.315.00	Mobiliar- und Maschinenunterhalt					352.10	
622.315.01	Unterhalt der Gerätschaften	34'435.45		30'000.00		13'644.80	
622.315.02	Fahrzeugunterhalt	59'348.55		45'000.00		53'000.85	
622.316.00	Miet- und Benützungsgebühren	606.85		6'000.00		3'890.80	
622.318.00	Telefongebühren	3'109.30		3'500.00		3'225.85	
622.318.01	Gebühren und Konzessionen	5'275.25		5'000.00		4'544.10	
622.436.00	Rückerstattung Kinderzulagen		12'850.00		6'840.00		12'000.00
622.436.03	Rückerstattung Erwerbsausfall		12'905.80				1'946.20
622.490.00	Verrechnete Leistungen Werkhof		700'652.70		633'000.00		580'834.20
<b>65</b>	<b>Regionalverkehr</b>	<b>540'192.65</b>		<b>502'842.00</b>		<b>354'695.30</b>	
<b>650</b>	<b>Regionalverkehr</b>	<b>540'192.65</b>		<b>502'842.00</b>		<b>354'695.30</b>	
	Nettoaufwand		540'192.65		502'842.00		354'695.30
650.314.00	Beitrag + Ausbau Bushaltestelle	14'697.65		15'000.00			
650.361.00	Beitrag nach öffentl. Verkehrsgesetz	525'495.00		487'842.00		354'695.30	
<b>7</b>	<b>UMWELT UND RAUMORDNUNG</b>	<b>3'479'512.90</b>	<b>3'145'627.70</b>	<b>3'567'573.00</b>	<b>3'216'491.00</b>	<b>3'462'358.88</b>	<b>3'130'545.73</b>
<b>70</b>	<b>Wasserversorgung</b>	<b>1'117'803.85</b>	<b>1'104'561.45</b>	<b>1'179'331.00</b>	<b>1'166'331.00</b>	<b>1'083'945.10</b>	<b>1'075'675.05</b>
<b>700</b>	<b>Wasser</b>	<b>13'242.40</b>		<b>13'000.00</b>		<b>8'270.05</b>	
	Nettoaufwand		13'242.40		13'000.00		8'270.05
700.312.00	Brunnenrechte, Wasserproben	13'242.40		13'000.00		8'270.05	
<b>701</b>	<b>Wasserversorgung (Spezial-Finanzierung)</b>	<b>1'104'561.45</b>	<b>1'104'561.45</b>	<b>1'166'331.00</b>	<b>1'166'331.00</b>	<b>1'075'675.05</b>	<b>1'075'675.05</b>
701.301.00	Besoldung	131'583.80		120'000.00		128'738.95	
701.303.01	Sozialversicherungsbeiträge	7'426.40		8'200.00		6'528.85	

## LAUFENDE RECHNUNG

Einwohnergemeinde

1.2009 bis 12.2009

FUNKTIONALE GLIEDERUNG		RECHNUNG 2009		VORANSCHLAG 2009		RECHNUNG 2008	
KONTO	BEZEICHNUNG	AUFWAND	ERTRAG	AUFWAND	ERTRAG	AUFWAND	ERTRAG
701.304.00	Personalversicherungsbeiträge	11'943.10		12'300.00		11'573.75	
701.305.00	Unfallversicherungsbeiträge	5'134.05		3'500.00		3'589.20	
701.309.00	Personal-Weiterbildung	1'057.45		2'000.00		799.25	
701.310.00	Büromaterial, Drucksachen, Inserate	151.55		1'000.00		133.35	
701.311.00	Anschaffung von Wassermessern	11'584.20		13'000.00		11'852.85	
701.311.01	Anschaffung von Werkzeugen, Mobilien	8'274.00		10'500.00		8'952.70	
701.312.00	Energie	59'942.40		50'000.00		40'470.25	
701.313.01	Treibstoff	1'350.40		2'000.00		1'026.55	
701.314.01	Reparaturen und Unterhalt	221'450.80		232'000.00		170'673.50	
701.314.06	Revision von Wassermessern	6'515.60					
701.314.07	Unterhalt Pumpwerk Eichholz			8'000.00		178.95	
701.315.00	Fahrzeugunterhalt	345.85		500.00		600.20	
701.316.05	Einmietung Werkhof	32'500.00		32'500.00		32'500.00	
701.317.00	Spesenentschädigungen			500.00			
701.318.00	Versicherungen	41'881.25		40'100.00		40'927.60	
701.318.01	Transporte, Frachten			500.00			
701.318.02	Telefongebühren / Porti	1'904.55		1'500.00		3'245.68	
701.318.03	Nutzungsgebühren für die Entnahme von Grundwasser	15'708.95		18'000.00		15'868.30	
701.318.04	Gutachten, Expertisen			1'000.00			
701.318.05	Leitungskataster, Pläne	26'016.45		28'000.00		26'693.75	
701.318.10	Planung für Sanierung	1'146.60		15'000.00		4'400.00	
701.318.99	Rückbuchung Vorsteuerabzug	22'456.06		9'939.00		17'858.04	
701.329.00	Interne Verzinsung Spez-Finanzierung			29'000.00		13'939.80	
701.330.00	Abschreibungen Finanzvermögen	17'527.95		26'494.00		8'630.15	
701.331.00	Abschreibungen Verwaltungsvermögen	164'506.55		235'000.00		172'822.45	
701.332.00	Zusätzliche Abschreibungen	130'000.00				195'000.00	
701.362.00	Betriebskostenbeitrag an Gruppen-Wasserversorgung Grenchen	49'513.00		50'000.00		45'068.80	
701.362.01	Beitrag in Reservefonds an Gruppen-Wasserversorgung Grenchen	8'184.40		8'500.00		11'276.20	
701.380.00	Einlage in Spezialfinanzierung	9'440.29		76'298.00		1'813.03	
701.390.00	Verrechnete Leistungen Werkhof	40'675.90		68'000.00		37'512.90	
701.390.03	Verrechnete Leistungen Verwaltung	63'000.00		63'000.00		63'000.00	
701.390.05	Interne Verrechnungen Zinsen	13'339.90					
701.434.00	Wasserzins Biberist		802'869.10		869'331.00		802'618.80
701.434.01	Wasserzins Lohn-Ammannsegg		191'021.60		164'000.00		167'318.40
701.434.03	Bauwassergebühren		800.00		1'000.00		1'460.00

## LAUFENDE RECHNUNG

Einwohnergemeinde

1.2009 bis 12.2009

FUNKTIONALE GLIEDERUNG		RECHNUNG 2009		VORANSCHLAG 2009		RECHNUNG 2008	
KONTO	BEZEICHNUNG	AUFWAND	ERTRAG	AUFWAND	ERTRAG	AUFWAND	ERTRAG
701.436.00	Rückerstattungen		57'293.05		90'000.00		38'708.50
701.436.03	Rückerstattung Erwerbsausfall		577.70				17'128.25
701.490.20	Interne Verrechnung WV		52'000.00		42'000.00		48'441.10
<b>71</b>	<b>Abwasserentsorgung</b>	<b>1'478'337.75</b>	<b>1'478'337.75</b>	<b>1'551'860.00</b>	<b>1'551'860.00</b>	<b>1'530'018.05</b>	<b>1'530'018.05</b>
<b>711</b>	<b>Abwasserentsorgung (Spezial-Finanzierung)</b>	<b>1'478'337.75</b>	<b>1'478'337.75</b>	<b>1'551'860.00</b>	<b>1'551'860.00</b>	<b>1'530'018.05</b>	<b>1'530'018.05</b>
711.301.00	Besoldungen	980.00				1'120.00	
711.303.01	Sozialversicherungsbeiträge	77.15				582.30	
711.304.00	Personalversicherungsbeiträge	90.70				129.85	
711.305.00	Unfallversicherungsbeiträge	15.10				289.95	
711.309.00	Personalweiterbildung	1'000.00		1'000.00			
711.313.00	Bau- und Unterhaltmaterial	3'987.00		5'000.00		5'281.45	
711.314.00	Baulicher Unterhalt	87'224.40		100'000.00		101'897.70	
711.316.05	Einmietung im Werkhof	27'500.00		27'500.00		27'500.00	
711.318.00	Service-Arbeiten, Reinigung	66'293.10		70'000.00		71'477.25	
711.318.01	Honorare Kanalisationspläne	61'258.05		65'000.00		28'942.40	
711.318.02	Porti	983.75				1'222.92	
711.318.10	Planung für Sanierung	14'621.95		25'000.00		19'311.35	
711.318.99	Rückbuchung Vorsteuer	8'920.60		21'536.00		3'958.60	
711.329.00	Int. Verzinsung Spezialfinanzierung			2'500.00			
711.330.00	Abschreibung Finanzvermögen	1'729.10		12'482.00		4'712.55	
711.331.00	Abschreibung Verwaltungsvermögen	181'758.55		260'000.00		196'986.15	
711.332.00	Zusätzliche Abschreibungen	150'000.00				150'000.00	
711.362.00	Betriebskostenbeitrag ARA-Zweckverband Solithurn-Emme	678'697.55		802'000.00		816'175.90	
711.380.00	Einlage in Spezialfinanzierung	84'456.70		80'842.00		5'485.38	
711.390.00	Interne Verrechnung Werkhof	45'744.05		16'000.00		31'944.30	
711.390.03	Interne Verrechnung Verwaltung	63'000.00		63'000.00		63'000.00	
711.429.00	Int Verzinsung Spezialfinanzierung						4'275.70
711.434.01	Abwasser-Verbrauchsgebühr		882'016.25		949'597.00		893'671.95
711.434.02	Abwasser Grundgebühr		509'053.15		513'945.00		521'173.50
711.434.05	Bearbeitungsgebühren				4'000.00		
711.434.10	Ertrag Kantonsstrassenentwässerung		34'422.80		34'318.00		34'422.80
711.490.05	Interne Verrechnungen Zinsen		2'845.55				
711.490.15	Interne Verrechnung Abwasserbeseitigung						26'474.10

## LAUFENDE RECHNUNG

Einwohnergemeinde

1.2009 bis 12.2009

FUNKTIONALE GLIEDERUNG		RECHNUNG 2009		VORANSCHLAG 2009		RECHNUNG 2008	
KONTO	BEZEICHNUNG	AUFWAND	ERTRAG	AUFWAND	ERTRAG	AUFWAND	ERTRAG
711.490.90	Int. Verr. Strassenentwässerung		50'000.00		50'000.00		50'000.00
<b>72</b>	<b>Abfallentsorgung</b>	<b>530'633.10</b>	<b>530'633.10</b>	<b>471'000.00</b>	<b>471'000.00</b>	<b>499'219.58</b>	<b>499'219.58</b>
<b>721</b>	<b>Abfallbeseitigung (Spezial-Finanzierung)</b>	<b>530'633.10</b>	<b>530'633.10</b>	<b>471'000.00</b>	<b>471'000.00</b>	<b>499'219.58</b>	<b>499'219.58</b>
721.310.00	Inserate, Information, Publikationen	4'511.00		4'000.00		4'355.38	
721.314.00	Unterhalt der Sammelstellen	2'825.85		5'000.00		4'336.00	
721.314.01	Unterhalt Kompostierungsanlagen	111.50		500.00			
721.318.00	Transporte	217'606.80		215'000.00		218'714.15	
721.318.01	Kosten der Kehrrechtverbrennung	16'382.45		16'000.00		14'507.85	
721.318.02	Deponie-Platz	2'324.10		2'000.00			
721.318.03	Altglas-, Altöl-, Alteisenbeseitigung Karton und Sondermüll	138'247.10		100'000.00		109'437.35	
721.318.04	Grünabfuhr	8'101.00		8'000.00		8'023.00	
721.318.10	Beitrag an Altlastenfonds	26'225.75		40'000.00		37'135.55	
721.330.00	Abschreibung Kehrrechtgebühren	17'000.80		3'500.00		10'183.10	
721.361.00	Beitrag an Extraktionswerk Lyss	9'772.05		12'000.00		9'980.30	
721.390.00	Interne Verrechnung Werkhof	71'524.70		49'000.00		66'546.90	
721.390.03	Interne Verrechnung Verwaltung	16'000.00		16'000.00		16'000.00	
721.429.00	Int Verzinsung Spezialfinanzierung						86.30
721.434.00	Kehrrechtgebühren		431'582.75		409'000.00		430'239.60
721.434.01	Ertrag aus Separat-Entsorgung		85'961.05		59'000.00		67'385.80
721.434.02	Verkauf Entsorgungsmarken		552.40		3'000.00		1'165.55
721.480.00	Entnahme aus Spezialfinanzierungen		12'462.85				342.33
721.490.05	Interne Verrechnungen Zinsen		74.05				
<b>74</b>	<b>Friedhof und Bestattung</b>	<b>144'879.40</b>	<b>5'300.00</b>	<b>160'721.00</b>	<b>8'000.00</b>	<b>147'539.15</b>	<b>5'700.00</b>
<b>740</b>	<b>Friedhof</b>	<b>144'879.40</b>	<b>5'300.00</b>	<b>160'721.00</b>	<b>8'000.00</b>	<b>147'539.15</b>	<b>5'700.00</b>
	Nettoaufwand		139'579.40		152'721.00		141'839.15
740.301.00	Besoldungen	6'838.45		6'600.00		6'021.70	
740.303.01	Sozialversicherungsbeiträge	498.80		560.00		607.35	
740.304.00	Personalversicherungsbeiträge	728.25		700.00		491.55	
740.305.00	Unfallversicherungsbeiträge	45.65		70.00		59.05	

## LAUFENDE RECHNUNG

Einwohnergemeinde

1.2009 bis 12.2009

FUNKTIONALE GLIEDERUNG		RECHNUNG 2009		VORANSCHLAG 2009		RECHNUNG 2008	
KONTO	BEZEICHNUNG	AUFWAND	ERTRAG	AUFWAND	ERTRAG	AUFWAND	ERTRAG
740.310.00	Büromaterial			100.00			
740.311.00	Anschaffungen			500.00		394.00	
740.312.00	Energie und Wasser	3'286.95		2'491.00		10'299.50	
740.313.00	Bau- und Unterhaltsmaterial	1'229.90		1'500.00		90.15	
740.314.01	Gärtnerarbeiten	69'808.05		70'000.00		69'483.35	
740.314.02	Neuanpflanzungen Neugestaltungen	21'329.00		26'000.00		29'619.70	
740.314.03	Grabsteinarbeiten	6'053.60		7'000.00		415.35	
740.314.04	Reparaturen	3'825.15		5'000.00			
740.314.05	Unterhalt der Friedhofhalle	3'065.10		3'500.00		2'162.55	
740.314.06	Gräberunterhalt	400.30		1'000.00			
740.318.01	Grabgeläute	2'160.00		2'200.00		2'550.00	
740.318.03	Abfallgebühren	5'141.15		7'000.00		5'620.50	
740.318.05	Aushub Gräber	18'761.75		23'000.00		18'923.70	
740.390.00	Interne Verrechnungen Werkhof	1'707.30		3'500.00		800.70	
740.434.00	Gebühren Friedhofhalle		1'500.00		3'000.00		600.00
740.434.01	Grabgebühren		3'800.00		5'000.00		5'100.00
<b>75</b>	<b>Gewässerverbauungen</b>	<b>98'922.90</b>		<b>99'200.00</b>		<b>110'563.20</b>	
<b>750</b>	<b>Gewässerverbauungen</b>	<b>98'922.90</b>		<b>99'200.00</b>		<b>110'563.20</b>	
	Nettoaufwand		98'922.90		99'200.00		110'563.20
750.303.01	Sozialversicherungsbeiträge	55.55					
750.304.00	Personalversicherungsbeiträge	81.85					
750.305.00	Unfallversicherungsbeiträge	24.20					
750.361.00	Beitrag an 2. Juragewässerkorrektion	5'986.15		4'200.00		3'880.55	
750.361.01	Bachunterhalt	25'917.55		15'000.00		10'879.35	
750.361.02	Böschungssicherung Emme	20'301.85					
750.390.00	Interne Verrechnungen Werkhof	46'555.75		80'000.00		95'803.30	
<b>77</b>	<b>Naturschutz</b>	<b>2'138.60</b>		<b>5'000.00</b>		<b>371.10</b>	
<b>770</b>	<b>Naturschutz</b>	<b>2'138.60</b>		<b>5'000.00</b>		<b>371.10</b>	
	Nettoaufwand		2'138.60		5'000.00		371.10
770.318.01	Naturschutz	2'138.60		5'000.00		371.10	



## LAUFENDE RECHNUNG

Einwohnergemeinde

1.2009 bis 12.2009

FUNKTIONALE GLIEDERUNG		RECHNUNG 2009		VORANSCHLAG 2009		RECHNUNG 2008	
KONTO	BEZEICHNUNG	AUFWAND	ERTRAG	AUFWAND	ERTRAG	AUFWAND	ERTRAG
<b>78</b>	<b>Übriger Umweltschutz</b>	<b>49'428.45</b>	<b>22'165.70</b>	<b>44'860.00</b>	<b>19'300.00</b>	<b>38'863.85</b>	<b>19'933.05</b>
<b>780</b>	<b>Übriger Umweltschutz</b>	<b>49'428.45</b>	<b>22'165.70</b>	<b>44'860.00</b>	<b>19'300.00</b>	<b>38'863.85</b>	<b>19'933.05</b>
	Nettoaufwand		27'262.75		25'560.00		18'930.80
780.301.00	Besoldungen	8'310.00		8'800.00		8'975.00	
780.303.01	Sozialversicherungsbeiträge	654.50		700.00		713.60	
780.305.00	Unfallversicherungsbeiträge	58.00		60.00		93.45	
780.314.01	Anlagen-Unterhalt Robi-Dog	6'371.30		7'000.00		5'542.60	
780.318.00	Feuerungskontrolle	1'017.95					
780.318.10	Kostenanteil Konfiskatraum ZASE Areal Zuchwil	7'822.40		15'800.00		5'844.00	
780.390.00	Interne Verrechnungen Werkhof	25'194.30		12'500.00		17'695.20	
780.434.01	Benützungsgebühren Konfiskatraum		18'120.70		15'800.00		16'318.05
780.434.05	Einnahmen Feuerungskontrollen		4'045.00		3'500.00		3'615.00
<b>79</b>	<b>Raumordnung</b>	<b>57'368.85</b>	<b>4'629.70</b>	<b>55'601.00</b>		<b>51'838.85</b>	
<b>790</b>	<b>Raumordnung</b>	<b>57'368.85</b>	<b>4'629.70</b>	<b>55'601.00</b>		<b>51'838.85</b>	
	Nettoaufwand		52'739.15		55'601.00		51'838.85
790.318.00	Bebauungspläne, Ortsplanungsrevision	12'916.90		10'000.00		6'736.10	
790.318.01	Honorare			10'000.00		9'791.60	
790.318.05	Neuer Ortsplan			1'000.00			
790.362.00	Beitrag an die Regionalplanungs- Gruppe Solothurn und Umgebung	43'615.60		33'751.00		35'311.15	
790.365.00	Beitrag an die Schweiz. Vereinigung für Landesplanung	836.35		850.00			
790.436.00	Rückvergütung Daten amtl. Vermessung		4'629.70				
<b>8</b>	<b>VOLKSWIRTSCHAFT</b>	<b>68'813.45</b>		<b>65'575.00</b>		<b>59'386.60</b>	
<b>80</b>	<b>Landwirtschaft</b>	<b>9'769.85</b>		<b>6'955.00</b>		<b>5'844.00</b>	
<b>800</b>	<b>Landwirtschaft</b>	<b>9'769.85</b>		<b>6'955.00</b>		<b>5'844.00</b>	
	Nettoaufwand		9'769.85		6'955.00		5'844.00

## LAUFENDE RECHNUNG

Einwohnergemeinde

1.2009 bis 12.2009

FUNKTIONALE GLIEDERUNG		RECHNUNG 2009		VORANSCHLAG 2009		RECHNUNG 2008	
KONTO	BEZEICHNUNG	AUFWAND	ERTRAG	AUFWAND	ERTRAG	AUFWAND	ERTRAG
800.301.00	Besoldungen Ackerbaustelle	942.50		950.00		986.00	
800.305.00	Unfallversicherungsbeiträge	0.75		5.00		2.00	
800.361.05	Beitrag an Tierseuchenkasse	8'826.60		6'000.00		4'856.00	
<b>81</b>	<b>Forstwirtschaft</b>	<b>39'710.00</b>		<b>39'620.00</b>		<b>39'475.00</b>	
<b>810</b>	<b>Forstwirtschaft</b>	<b>39'710.00</b>		<b>39'620.00</b>		<b>39'475.00</b>	
	Nettoaufwand		39'710.00		39'620.00		39'475.00
810.361.00	Waldfünlfliber	39'710.00		39'620.00		39'475.00	
<b>83</b>	<b>Kommunale Werbung</b>	<b>19'333.60</b>		<b>19'000.00</b>		<b>14'067.60</b>	
<b>830</b>	<b>Kommunale Werbung</b>	<b>19'333.60</b>		<b>19'000.00</b>		<b>14'067.60</b>	
	Nettoaufwand		19'333.60		19'000.00		14'067.60
830.311.00	Beflaggung	4'245.95		4'000.00		2'403.75	
830.315.00	Unterhalt und Reparaturen	6'027.65		6'000.00		2'603.85	
830.365.01	"Biberister Kalender" Kostenanteil	9'060.00		9'000.00		9'060.00	
<b>9</b>	<b>FINANZEN UND STEUERN</b>	<b>3'926'055.43</b>	<b>23'909'913.80</b>	<b>1'998'450.00</b>	<b>21'564'336.00</b>	<b>2'605'703.68</b>	<b>23'255'328.81</b>
<b>90</b>	<b>Steuern</b>	<b>-243'047.07</b>	<b>22'701'868.40</b>	<b>100'000.00</b>	<b>20'705'000.00</b>	<b>274'105.79</b>	<b>21'656'447.40</b>
<b>900</b>	<b>Gemeindesteuern</b>	<b>-243'047.07</b>	<b>22'701'868.40</b>	<b>100'000.00</b>	<b>20'705'000.00</b>	<b>274'105.79</b>	<b>21'656'447.40</b>
	Nettoertrag	22'944'915.47		20'605'000.00		21'382'341.61	
900.330.00	Abschreibungen Steuerguthaben	-243'047.07		100'000.00		274'105.79	
900.400.00	Einkommens- und Vermögenssteuern Natürliche Personen		17'085'254.15		18'000'000.00		17'024'193.00
900.400.01	Taxationskorrekturen frühere Jahre		1'908'835.35		500'000.00		1'519'138.55
900.400.02	Nach- und Strafsteuern		94'009.80		10'000.00		131'154.65
900.400.03	Eingang früher abgeschriebener Steuern		57'659.05		5'000.00		8'390.45
900.400.04	Quellensteuer		669'651.45				513'579.60
900.400.05	Quellenst. Taxationskorr. frühere Jahre		306'790.95				279'918.45
900.401.00	Ertrags- und Kapitalsteuern Juristischer Personen		1'021'523.40		1'500'000.00		1'006'208.95

## LAUFENDE RECHNUNG

Einwohnergemeinde

1.2009 bis 12.2009

FUNKTIONALE GLIEDERUNG		RECHNUNG 2009		VORANSCHLAG 2009		RECHNUNG 2008	
KONTO	BEZEICHNUNG	AUFWAND	ERTRAG	AUFWAND	ERTRAG	AUFWAND	ERTRAG
900.401.01	Taxationskorrekturen aus früheren Jahren		1'295'715.80		500'000.00		988'578.00
900.403.00	Grundstückgewinnsteuer		222'565.55		150'000.00		146'265.75
900.406.00	Hundetaxen		39'862.90		40'000.00		39'020.00
<b>92</b>	<b>Finanzausgleich</b>	<b>20'100.00</b>		<b>20'100.00</b>		<b>137'200.00</b>	
<b>920</b>	<b>Finanzausgleich</b>	<b>20'100.00</b>		<b>20'100.00</b>		<b>137'200.00</b>	
	Nettoaufwand		20'100.00		20'100.00		137'200.00
920.361.00	Finanzausgleich	20'100.00		20'100.00		137'200.00	
<b>94</b>	<b>Vermögens- und Schuldenverwaltung</b>	<b>1'041'241.11</b>	<b>1'208'045.40</b>	<b>828'350.00</b>	<b>859'336.00</b>	<b>1'130'217.85</b>	<b>1'447'237.51</b>
<b>940</b>	<b>Kapitaldienst (Aktivzinsen / Passivzinsen)</b>	<b>838'387.91</b>	<b>842'995.15</b>	<b>679'000.00</b>	<b>746'000.00</b>	<b>941'228.80</b>	<b>1'139'532.51</b>
	Nettoertrag (Aktivzinsen / Passivzinsen)	4'607.24		67'000.00		198'303.71	
940.318.00	Bank- und Postgebühren	60'735.69		84'000.00		70'033.65	
940.320.00	Vergütungszins	68'329.70		40'000.00		87'714.15	
940.320.01	Vorauszahlungszins	25'710.95					
940.321.00	Bankzinsen, Kontokorrente			5'000.00		12'624.10	
940.322.00	Mittel- und langfristige Schulden	680'691.97		550'000.00		766'494.90	
940.329.00	Int-Verzinsung Spezial-Finanzierungen					4'362.00	
940.390.05	Interne Verrechnungen Zinsen	2'919.60					
940.420.00	Bankzinsen		40'767.55		20'000.00		89'518.76
940.421.00	Verzugszinsen		142'009.10		75'000.00		155'373.05
940.422.00	Wertschriften-Ertrag		1'216.80		1'500.00		3'014.00
940.422.05	Ertrag Anteilscheine GAA Weissenstein		71'600.00		70'000.00		71'600.00
940.424.00	Buchgewinne auf Wertschriften						292'026.15
940.425.02	Wohnbaugenossenschaft Aemmehus		3'031.25		3'000.00		3'458.30
940.426.00	Beteiligung Energieversorgung Biberist		571'030.55		540'000.00		510'602.45
940.429.00	Int-Verzinsung Spezial-Finanzierung				36'500.00		13'939.80
940.490.05	Interne Verrechnungen Zinsen		13'339.90				
<b>942</b>	<b>Liegenschaften des Finanzvermögens</b>	<b>202'853.20</b>	<b>365'050.25</b>	<b>149'350.00</b>	<b>113'336.00</b>	<b>188'989.05</b>	<b>307'705.00</b>
	Nettoertrag	162'197.05				118'715.95	

## LAUFENDE RECHNUNG

Einwohnergemeinde

1.2009 bis 12.2009

FUNKTIONALE GLIEDERUNG		RECHNUNG 2009		VORANSCHLAG 2009		RECHNUNG 2008	
KONTO	BEZEICHNUNG	AUFWAND	ERTRAG	AUFWAND	ERTRAG	AUFWAND	ERTRAG
	Nettoaufwand				36'014.00		
942.314.00	Ordentlicher Unterhalt	297.95		2'000.00		1'680.75	
942.314.10	Girizstrasse 29	217.85		3'000.00		10'502.65	
942.314.11	Jurastrasse 41	280.10		1'000.00		51.95	
942.314.13	Garderobenhaus und Materialhütte Sportplatz Giriz	19'113.40		21'850.00		31'055.05	
942.314.15	Bernstrasse 6, Sozial-Amt	5'130.40		7'000.00		4'551.20	
942.314.16	STW Bernstrasse 6	44'254.35		48'000.00		11'765.90	
942.314.17	Werkhof Schachenrain 49	42'903.90		43'000.00		17'773.90	
942.314.18	Schützenhaus Schützenweg 17 / 17a	12'535.30		13'500.00		37'351.55	
942.314.19	EFH Schulweg 1	2'845.40					
942.390.00	Verrechnete Leistungen Werkhof	75'274.55		10'000.00		74'256.10	
942.423.07	Girizstrasse 29		9'216.00		9'216.00		9'216.00
942.423.08	Pachtzinsen		17'954.90		18'000.00		17'788.90
942.423.11	Genossenschaft Alterssiedlung		28'000.00				28'000.00
942.423.12	PK Angestellten der Stahl Gerlafingen AG		3'933.05		3'800.00		3'796.10
942.423.13	Kindergarten Fällimoos		3'600.00		4'200.00		3'500.00
942.423.16	StwE Bernstrasse 6		58'200.00		6'600.00		6'600.00
942.423.17	Jurastrasse 41		600.00		600.00		600.00
942.423.18	Parkplatz, Abstellplatzmiete		3'007.90		3'000.00		3'494.00
942.423.19	Miete Alter KG Fällimoos		7'920.00		7'920.00		7'920.00
942.423.20	Einmietung SF in Werkhof		60'000.00		60'000.00		60'000.00
942.423.21	Miete Kindergarten Bleichematt		3'960.00				990.00
942.423.22	Mietzins Schulweg 1		14'129.00				
942.424.00	Erlös aus Grundstückverkäufen		152'124.00				165'800.00
942.436.01	Rückerstattungen (übrige)		2'405.40				
<b>99</b>	<b>Nicht aufgeteilte Posten</b>	<b>3'107'761.39</b>		<b>1'050'000.00</b>		<b>1'064'180.04</b>	<b>151'643.90</b>
<b>990</b>	<b>Abschreibungen</b>	<b>1'107'761.39</b>		<b>1'050'000.00</b>		<b>1'064'180.04</b>	
	Nettoaufwand		1'107'761.39		1'050'000.00		1'064'180.04
990.330.00	Finanzvermögen	127'230.39				104'201.59	
990.331.00	Verwaltungsvermögen Ordentliche Abschreibungen	980'531.00		1'050'000.00		959'978.45	

**LAUFENDE RECHNUNG**

Einwohnergemeinde

1.2009 bis 12.2009

FUNKTIONALE GLIEDERUNG		RECHNUNG 2009		VORANSCHLAG 2009		RECHNUNG 2008	
KONTO	BEZEICHNUNG	AUFWAND	ERTRAG	AUFWAND	ERTRAG	AUFWAND	ERTRAG
<b>995</b>	<b>Vorfinanzierungen</b>	<b>2'000'000.00</b>					
	Nettoaufwand		2'000'000.00				
995.385.05	Einlage Vorfinanzierung	2'000'000.00					
<b>999</b>	<b>Abschluss</b>						<b>151'643.90</b>
	Nettoertrag					151'643.90	
999.489.00	Aufwandüberschuss						151'643.90

**INVESTITIONSRECHNUNG**

Einwohnergemeinde

1.2009 bis 12.2009

FUNKTIONALE GLIEDERUNG		RECHNUNG 2009		VORANSCHLAG 2009		RECHNUNG 2008	
KONTO	BEZEICHNUNG	AUSGABEN	EINNAHMEN	AUSGABEN	EINNAHMEN	AUSGABEN	EINNAHMEN
	<b>INVESTITIONSRECHNUNG</b>	<b>2'289'956.80</b>	<b>890'856.20</b>	<b>3'343'640.00</b>	<b>310'000.00</b>	<b>2'803'500.60</b>	<b>1'425'909.90</b>
	ZUNAHME DER NETTOINVESTITIONEN		1'399'100.60		3'033'640.00		1'377'590.70
<b>0</b>	<b>ALLGEMEINE VERWALTUNG</b>	<b>-127'722.35</b>	<b>127'722.35</b>			<b>-237'529.20</b>	<b>494'881.95</b>
	NETTO EINNAHMEN	255'444.70				732'411.15	
<b>1</b>	<b>ÖFFENTLICHE SICHERHEIT</b>	<b>73'113.30</b>	<b>150'570.60</b>	<b>77'000.00</b>	<b>40'000.00</b>	<b>332'120.20</b>	<b>1'562.00</b>
	NETTO AUSGABEN				37'000.00		330'558.20
	NETTO EINNAHMEN	77'457.30					
<b>2</b>	<b>BILDUNG</b>	<b>473'820.55</b>	<b>100.00</b>	<b>275'000.00</b>		<b>118'631.70</b>	
	NETTO AUSGABEN		473'720.55		275'000.00		118'631.70
<b>3</b>	<b>KULTUR UND FREIZEIT</b>	<b>95'340.00</b>		<b>95'340.00</b>		<b>94'300.00</b>	
	NETTO AUSGABEN		95'340.00		95'340.00		94'300.00
<b>5</b>	<b>SOZIALE WOHLFAHRT</b>	<b>19'749.20</b>		<b>143'000.00</b>		<b>122'891.55</b>	
	NETTO AUSGABEN		19'749.20		143'000.00		122'891.55
<b>6</b>	<b>VERKEHR</b>	<b>880'236.70</b>	<b>141'590.00</b>	<b>1'088'000.00</b>		<b>810'261.90</b>	<b>212'294.80</b>
	NETTO AUSGABEN		738'646.70		1'088'000.00		597'967.10
<b>7</b>	<b>UMWELT UND RAUMORDNUNG</b>	<b>875'419.40</b>	<b>470'873.25</b>	<b>1'665'300.00</b>	<b>270'000.00</b>	<b>1'562'824.45</b>	<b>717'171.15</b>
	NETTO AUSGABEN		404'546.15		1'395'300.00		845'653.30

**INVESTITIONSRECHNUNG**

Einwohnergemeinde

1.2009 bis 12.2009

FUNKTIONALE GLIEDERUNG		RECHNUNG 2009		VORANSCHLAG 2009		RECHNUNG 2008	
KONTO	BEZEICHNUNG	AUSGABEN	EINNAHMEN	AUSGABEN	EINNAHMEN	AUSGABEN	EINNAHMEN
	<b>INVESTITIONSRECHNUNG</b>	<b>2'417'679.15</b>	<b>763'133.85</b>	<b>3'343'640.00</b>	<b>310'000.00</b>	<b>3'154'044.55</b>	<b>1'075'365.95</b>
<b>0</b>	<b>ALLGEMEINE VERWALTUNG</b>					<b>113'014.75</b>	<b>144'338.00</b>
<b>02</b>	<b>Allgemeine Verwaltung</b>					<b>113'014.75</b>	<b>144'338.00</b>
<b>020</b>	<b>Allgemeine Verwaltung</b>					<b>113'014.75</b>	<b>144'338.00</b>
	Nettoeinnahmen					31'323.25	
020.503.30	Jugendraum Schützenhaus					9'494.45	
020.506.12	EDV Erneuerung RIO					103'520.30	
020.661.00	Subventionen Sanierung Schlösschen Schlösschen Vorder-Bleichenberg						144'338.00
<b>1</b>	<b>ÖFFENTLICHE SICHERHEIT</b>	<b>73'113.30</b>	<b>150'570.60</b>	<b>77'000.00</b>	<b>40'000.00</b>	<b>332'120.20</b>	<b>1'562.00</b>
<b>14</b>	<b>Feuerwehr</b>	<b>73'113.30</b>	<b>150'570.60</b>	<b>77'000.00</b>	<b>40'000.00</b>	<b>332'120.20</b>	<b>1'562.00</b>
<b>140</b>	<b>Feuerwehr</b>	<b>73'113.30</b>	<b>150'570.60</b>	<b>77'000.00</b>	<b>40'000.00</b>	<b>332'120.20</b>	<b>1'562.00</b>
	Nettoeinnahmen	77'457.30					
	Nettoaussgaben				37'000.00		330'558.20
140.506.01	Materialtransporter			5'000.00		28'367.15	
140.506.03	Ersatz AS-Ausrüstung					22'092.45	
140.506.10	Ersatz Schlauchausleger					166'161.00	
140.506.12	Ersatz Hebekissen					27'976.00	
140.506.13	Ersatz Bekleidung 1. Tranche					87'523.60	
140.506.14	Ersatz Bekleidung 2. Tranche	71'578.35		72'000.00			
140.506.25	Ersatz TLF Projektierungskredit	1'534.95					
140.669.01	Subv SGV an Materialtransporter		24'672.00				
140.669.04	SGV Subvention Ersatz AS-Fahrzeug						1'562.00
140.669.10	Subv SGV Schlauchausleger		90'202.00				
140.669.12	SGV Subvention Hebekissen		9'796.60				
140.669.13	SGV Subvention Ersatz Bekleidung		25'900.00		40'000.00		
<b>2</b>	<b>BILDUNG</b>	<b>473'820.55</b>	<b>100.00</b>	<b>275'000.00</b>		<b>118'631.70</b>	

## INVESTITIONSRECHNUNG

Einwohnergemeinde

1.2009 bis 12.2009

FUNKTIONALE GLIEDERUNG		RECHNUNG 2009		VORANSCHLAG 2009		RECHNUNG 2008	
KONTO	BEZEICHNUNG	AUSGABEN	EINNAHMEN	AUSGABEN	EINNAHMEN	AUSGABEN	EINNAHMEN
21	<b>Volksschule</b>	<b>473'820.55</b>	<b>100.00</b>	<b>275'000.00</b>		<b>118'631.70</b>	
215	<b>Gemeindeschule Oberstufe</b>					<b>40'722.85</b>	
	Nettoausgaben						40'722.85
215.506.10	Informatik Konzept ICT5+Schulen Biberist					40'722.85	
218	<b>Schulanlagen</b>	<b>473'820.55</b>	<b>100.00</b>	<b>275'000.00</b>		<b>77'908.85</b>	
	Nettoausgaben		473'720.55		275'000.00		77'908.85
218.503.45	Liegenschaft Schulweg 1	312'166.35					
218.503.61	Projektkredit Schul- und Sportanlagen					56'388.85	
218.503.65	Projektierungskredit Schulraumplanung	161'654.20		275'000.00			
218.503.80	Planungskredit Mühlemattschulhaus					21'520.00	
218.669.01	Spende GR-Kandidaten FDP Sanierung Schulraum		100.00				
3	<b>KULTUR UND FREIZEIT</b>	<b>95'340.00</b>		<b>95'340.00</b>		<b>94'300.00</b>	
34	<b>Sport</b>	<b>95'340.00</b>		<b>95'340.00</b>		<b>94'300.00</b>	
341	<b>Schwimmbad</b>	<b>95'340.00</b>		<b>95'340.00</b>		<b>94'300.00</b>	
	Nettoausgaben		95'340.00		95'340.00		94'300.00
341.503.01	Neubau Zentralgarderobe Eichholz	95'340.00		95'340.00		94'300.00	
5	<b>SOZIALE WOHLFAHRT</b>	<b>19'749.20</b>		<b>143'000.00</b>		<b>122'891.55</b>	
	<b>Sozialhilfe</b>	<b>19'749.20</b>		<b>143'000.00</b>		<b>122'891.55</b>	
	<b>Regionaler Sozialdienst BBL</b>	<b>19'749.20</b>		<b>143'000.00</b>		<b>122'891.55</b>	
	Nettoausgaben		19'749.20		143'000.00		122'891.55
581.503.00	Ausbau Büroräumlichkeiten	19'749.20		143'000.00		122'891.55	



## INVESTITIONSRECHNUNG

Einwohnergemeinde

1.2009 bis 12.2009

FUNKTIONALE GLIEDERUNG		RECHNUNG 2009		VORANSCHLAG 2009		RECHNUNG 2008	
KONTO	BEZEICHNUNG	AUSGABEN	EINNAHMEN	AUSGABEN	EINNAHMEN	AUSGABEN	EINNAHMEN
<b>6</b>	<b>VERKEHR</b>	<b>880'236.70</b>	<b>141'590.00</b>	<b>1'088'000.00</b>		<b>810'261.90</b>	<b>212'294.80</b>
<b>61</b>	<b>Kantonsstrassen</b>	<b>201'997.60</b>		<b>373'000.00</b>		<b>420'800.00</b>	
<b>610</b>	<b>Kantonsstrassen</b>	<b>201'997.60</b>		<b>373'000.00</b>		<b>420'800.00</b>	
	Nettoausgaben		201'997.60		373'000.00		420'800.00
610.561.02	Arbeiten an Kantonsstrassen	9'392.10					
610.561.17	Torgestaltung Bernstr, Belagseinbauten	4'624.70		100'000.00		88'800.00	
610.561.22	Aespli Kreisel	114'000.00		132'000.00		275'000.00	
610.561.26	Lärmsanierungsmassnahmen Bernstrasse	680.80		13'000.00		6'000.00	
610.561.27	Lärmsanierungsmassnahmen Engestrasse	73'300.00		128'000.00		51'000.00	
<b>62</b>	<b>Gemeindestrassen</b>	<b>678'239.10</b>	<b>141'590.00</b>	<b>715'000.00</b>		<b>389'461.90</b>	<b>212'294.80</b>
<b>620</b>	<b>Gemeindestrassen</b>	<b>678'239.10</b>	<b>141'590.00</b>	<b>715'000.00</b>		<b>389'461.90</b>	<b>212'294.80</b>
	Nettoausgaben		536'649.10		715'000.00		177'167.10
620.501.16	Belagseinbauten auf Gemeindestrassen	35'698.75				340'325.75	
620.501.17	Belagseinbauten Gemeindestrassen 2009	328'483.65		335'000.00			
620.501.37	San. Schrankenanlage Bahnübergang BLS			320'000.00			
620.501.38	Instandsetzung RBS Brücke Aesplistrasse			50'000.00			
620.501.39	Instandsetzung RM Brücke Aesplistrasse					9'086.00	
620.501.66	Erwerb Land Kürzestrasse					2'690.65	
620.501.67	Verlängerung Trottoir Bromeggstrasse	43'304.45				13'395.95	
620.501.69	Ersatz Fussgängerbrücke RBS Rainackerstrasse	270'752.25				16'757.05	
620.501.73	Verkehrsmassnahmen Zone 30			10'000.00			
620.501.75	Parkplatzbewirtschaftung					7'206.50	
620.611.00	Erschliessungsbeiträge		141'490.00				
620.611.10	Erschliessung Eichmatt						263'121.50
620.611.15	Erschliessungsbeiträge Hechtring						-50'826.70
620.669.00	Spende GR-Kandidaten FDP Schikanen wegräumen		100.00				
<b>7</b>	<b>UMWELT UND RAUMORDNUNG</b>	<b>875'419.40</b>	<b>470'873.25</b>	<b>1'665'300.00</b>	<b>270'000.00</b>	<b>1'562'824.45</b>	<b>717'171.15</b>

## INVESTITIONSRECHNUNG

Einwohnergemeinde

1.2009 bis 12.2009

FUNKTIONALE GLIEDERUNG		RECHNUNG 2009		VORANSCHLAG 2009		RECHNUNG 2008	
KONTO	BEZEICHNUNG	AUSGABEN	EINNAHMEN	AUSGABEN	EINNAHMEN	AUSGABEN	EINNAHMEN
<b>70</b>	<b>Wasserversorgung</b>	<b>408'478.20</b>	<b>138'971.65</b>	<b>610'000.00</b>	<b>170'000.00</b>	<b>736'614.70</b>	<b>377'792.25</b>
<b>701</b>	<b>Wasserversorgung (Spezial-Finanzierung)</b>	<b>408'478.20</b>	<b>138'971.65</b>	<b>610'000.00</b>	<b>170'000.00</b>	<b>736'614.70</b>	<b>377'792.25</b>
	Nettoausgaben (Spezial-Finanzierung)		269'506.55		440'000.00		358'822.45
701.501.01	Wasserleitungsersatz	22'382.50				685'694.40	
701.501.10	Netzerweiterungen			50'000.00			
701.501.18	Ersatz VW LT					50'920.30	
701.501.46	Überarbeitung GWP			50'000.00			
701.501.75	Wasserleitungsersatz 2009	386'095.70		510'000.00			
701.610.00	Anschlussgebühren		59'652.65		50'000.00		117'460.00
701.611.18	Perimeter Eichmattweg						100'972.25
701.669.00	Beitrag der Gebäudeversicherung		79'319.00		120'000.00		159'360.00
<b>71</b>	<b>Abwasserentsorgung</b>	<b>384'360.75</b>	<b>222'602.20</b>	<b>855'300.00</b>	<b>100'000.00</b>	<b>735'365.05</b>	<b>339'378.90</b>
<b>711</b>	<b>Abwasserentsorgung (Spezial-Finanzierung)</b>	<b>384'360.75</b>	<b>222'602.20</b>	<b>855'300.00</b>	<b>100'000.00</b>	<b>735'365.05</b>	<b>339'378.90</b>
	Nettoausgaben (Spezial-Finanzierung)		161'758.55		755'300.00		395'986.15
711.501.05	Ersatz Kanalisation 2009			50'000.00			
711.501.41	Unterhalt Kanalisationsnetz	17'233.50				670'482.25	
711.501.65	Unterhalt Kanalisationsnetz	306'548.45		745'000.00			
711.501.66	Kanalisationersatz Bleichemattstrasse	278.80					
711.562.00	Invest-Beitrag ZASE Verbandskapital	60'300.00		60'300.00		64'882.80	
711.610.00	Anschlussgebühren		222'602.20		100'000.00		223'012.90
711.611.12	Perimeter Eichmattweg						116'366.00
<b>79</b>	<b>Raumordnung</b>	<b>82'580.45</b>	<b>109'299.40</b>	<b>200'000.00</b>		<b>90'844.70</b>	
<b>790</b>	<b>Raumordnung</b>	<b>82'580.45</b>	<b>109'299.40</b>	<b>200'000.00</b>		<b>90'844.70</b>	
	Nettoeinnahmen	26'718.95					
	Nettoausgaben				200'000.00		90'844.70

**INVESTITIONSRECHNUNG**

Einwohnergemeinde

1.2009 bis 12.2009

FUNKTIONALE GLIEDERUNG		RECHNUNG 2009		VORANSCHLAG 2009		RECHNUNG 2008	
KONTO	BEZEICHNUNG	AUSGABEN	EINNAHMEN	AUSGABEN	EINNAHMEN	AUSGABEN	EINNAHMEN
790.501.00	Naturgefahren in der Gemeinde	9'565.30				70'086.30	
790.501.01	Ortsplanungsrevision	71'524.90		200'000.00		20'758.40	
790.501.15	Hochwasserschutzdamm, Emme	1'490.25					
790.661.00	Subv Bund Naturgefahren		109'199.40				
790.669.00	Spende GR-Kandidaten FDP Hochwasser-Damm		100.00				
	<b>HILFSKONTEN</b>		<b>1'654'545.30</b>		<b>3'033'640.00</b>		<b>2'078'678.60</b>
<b>999</b>	<b>Abschluss</b>		<b>1'654'545.30</b>		<b>3'033'640.00</b>		<b>2'078'678.60</b>
999.690.00	Nettoinvestitionen		1'654'545.30		3'033'640.00		2'078'678.60

## VERPFLICHTUNGSKREDITKONTROLLE 2009

Konto	Datum	Organ	Objekt	Bruttokredit	Kumulierte Ausgaben 01.01.2009	Investitions- ausgaben 2009	Kumulierte Ausgaben 31.12.2009	Saldo	Abrechnung
			VERPFLICHTUNGSKREDITE	29'682'110.00	8'362'716.50	2'417'679.15	10'763'638.60	22'184'435.90	
<b>140</b>			<b>Feuerwehr</b>	<b>1'410'200.00</b>	<b>764'583.15</b>	<b>73'113.30</b>	<b>837'696.45</b>	<b>572'503.55</b>	
140.506.01	11.12.2003	GV	Materialtransporter	250'000.00	310'296.60		310'296.60	-60'296.60	
140.506.03	16.12.2004	GV	Ersatz AS-Ausrüstung	112'200.00	98'172.10		98'172.10	14'027.90	
140.506.10	15.12.2005	GV	Ersatz Schlauchausleger	230'000.00	240'614.85		240'614.85	-10'614.85	02.07.2009
140.506.12	13.12.2007	GV	Ersatz Hebekissen	27'000.00	27'976.00		27'976.00	-976.00	
140.506.13	13.12.2007	GV	Ersatz Bekleidung 1. Tranche	84'000.00	87'523.60		87'523.60	-3'523.60	
140.506.14	11.12.2008	GV	Ersatz Bekleidung 2. Tranche	72'000.00		71'578.35	71'578.35	421.65	
140.506.20	17.12.2009	GV	Ersatz TLF	630'000.00				630'000.00	
140.506.25	11.12.2008	GV	Ersatz TLF Projektierungskredit	5'000.00		1'534.95	1'534.95	3'465.05	
<b>218</b>			<b>Schulanlagen</b>	<b>16'890'000.00</b>	<b>837'855.80</b>	<b>473'820.55</b>	<b>1'311'676.35</b>	<b>15'578'323.65</b>	
218.503.45	15.09.2008	GR	Liegenschaft Schulweg 1	350'000.00		312'166.35	312'166.35	37'833.65	
218.503.50	01.01.2008	GV	Invest. in bestehenden+neuen Schulraum	1'400'000.00				1'400'000.00	
218.503.60	16.12.2004	GV	Projektkredit Schul- Sportanlage	135'000.00	37'969.60		37'969.60	97'030.40	
218.503.61	13.12.2007	GV	Projektkredit Schul- und Sportanlagen	100'000.00	56'388.85		56'388.85	43'611.15	
218.503.65	11.12.2008	GV	Projektierungskredit Schulraumplanung	275'000.00		161'654.20	161'654.20	113'345.80	
218.503.66	19.04.2009	Urne	Sanierung Schulhaus Mühlematt	5'250'000.00				5'250'000.00	
218.503.70	14.12.2006	GV	Planungskredit Oberstufe	50'000.00	47'283.20		47'283.20	2'716.80	
218.503.75	14.12.2006	GV	Planungskredit Bleichemattschulhaus	50'000.00	40'350.00		40'350.00	9'650.00	
218.503.80	14.12.2006	GV	Planungskredit Mühlemattschulhaus	150'000.00	37'484.40		37'484.40	112'515.60	
218.503.90	27.09.2009	Urne	Neubau Sporthalle	8'500'000.00				8'500'000.00	
218.506.05	10.12.1998	GV	Erneuerung Schulmobiliar	630'000.00	618'379.75		618'379.75	11'620.25	
<b>341</b>			<b>Schwimmbad</b>	<b>385'220.00</b>	<b>224'920.00</b>	<b>95'340.00</b>	<b>320'260.00</b>	<b>64'960.00</b>	
341.501.01	15.12.2005	GV	Sanierung Strassenareal	130'620.00	130'620.00		130'620.00		
341.503.01	13.12.2007	GV	Neubau Zentralgarderobe Eichholz	188'600.00	94'300.00	95'340.00	189'640.00	-1'040.00	
341.503.10	17.12.2009	GV	Raumnutzung Schwimmbad	22'000.00				22'000.00	
341.503.15	17.12.2009	GV	Erneuerung Rutschbahn	44'000.00				44'000.00	
<b>581</b>			<b>Sozialregion BBL</b>	<b>143'000.00</b>	<b>122'891.55</b>	<b>19'749.20</b>	<b>142'640.75</b>	<b>359.25</b>	
581.503.00	11.12.2008	GV	Ausbau Büroräumlichkeiten	143'000.00	122'891.55	19'749.20	142'640.75	359.25	

## VERPFLICHTUNGSKREDITKONTROLLE 2009

Konto	Datum	Organ	Objekt	Bruttokredit	Kumulierte Ausgaben 01.01.2009	Investitions- ausgaben 2009	Kumulierte Ausgaben 31.12.2009	Saldo	Abrechnung
<b>610</b>			<b>Kantonsstrassen</b>	<b>1'792'000.00</b>	<b>1'154'889.75</b>	<b>201'997.60</b>	<b>1'356'887.35</b>	<b>435'112.65</b>	
610.561.02	16.12.2004	GV	Arbeiten an Kantonsstrassen	500'000.00	51'195.30	9'392.10	60'587.40	439'412.60	
610.561.17	15.12.2005	GV	Torgestaltung Bernstr, Belagseinbauten	383'000.00	394'800.00	4'624.70	399'424.70	-16'424.70	16.11.2009
610.561.21	12.12.2002	GV	Instandsetzung RM-Überführung	348'000.00	335'894.45		335'894.45	12'105.55	
610.561.22	16.12.2004	GV	Aespli Kreisel	395'000.00	316'000.00	114'000.00	430'000.00	-35'000.00	
610.561.23	15.12.2005	GV	Flankierende Massnahmen N5	25'000.00				25'000.00	16.11.2009
610.561.26	13.12.2007	GV	Lärmsanierungsmassnahmen Bernstrasse	13'000.00	6'000.00	680.80	6'680.80	6'319.20	
610.561.27	13.12.2007	GV	Lärmsanierungsmassnahmen Engestrasse	128'000.00	51'000.00	73'300.00	124'300.00	3'700.00	
<b>620</b>			<b>Gemeindestrassen</b>	<b>2'290'000.00</b>	<b>1'398'812.40</b>	<b>678'239.10</b>	<b>2'060'294.45</b>	<b>229'705.55</b>	
620.501.16	13.12.2007	GV	Belagseinbauten Gemeindestrassen	405'000.00	1'351'449.80	35'698.75	1'387'148.55	-982'148.55	
620.501.17	11.12.2008	GV	Belagseinbauten Gemeindestrassen 2009	335'000.00		328'483.65	328'483.65	6'516.35	02.02.2010
620.501.18	17.12.2009	GV	Belagseinbauten Gemeindestrassen 2010	415'000.00				415'000.00	
620.501.37	11.12.2008	GV	San. Schrankenanlage Bahnübergang BLS	320'000.00				320'000.00	
620.501.38	11.12.2008	GV	Instandsetzung RBS Brücke Aesplistrasse	440'000.00				440'000.00	
620.501.66	12.12.2002	GV	Erwerb Land Kürzestrasse	75'000.00	10'003.10		10'003.10	64'996.90	
620.501.67	18.08.2008	GR	Verlängerung Trottoir Bromeggstrasse	50'000.00	13'395.95	43'304.45	56'700.40	-6'700.40	
620.501.69	14.12.2006	GV	Ersatz Fussgängerbrücke RBS	240'000.00	16'757.05	270'752.25	270'752.25	-30'752.25	22.06.2009
620.501.75	12.12.2007	GV	Parkplatzbewirtschaftung	10'000.00	7'206.50		7'206.50	2'793.50	
<b>622</b>			<b>Werkhof</b>	<b>80'000.00</b>				<b>80'000.00</b>	
622.506.06	17.12.2009	GV	Kleintraktor inkl. Schneepflug	80'000.00				80'000.00	
<b>650</b>			<b>Regionalverkehr</b>	<b>25'000.00</b>	<b>25'000.00</b>		<b>25'000.00</b>		
650.525.00	14.12.2006	GV	Beteiligung Seilbahn Weissenstein AG	25'000.00	25'000.00		25'000.00		
<b>701</b>			<b>Wasserversorgung</b>	<b>2'035'000.00</b>	<b>1'912'135.40</b>	<b>408'478.20</b>	<b>2'320'613.60</b>	<b>1'472'569.80</b>	
701.501.01		GV	Wasserleitungsersatz		1'735'800.90	22'382.50	1'758'183.40		
701.501.02	16.12.1999	GV	Ergänzung Werkkataster	100'000.00	53'871.05		53'871.05	46'128.95	
701.501.03		GV	Planungskredit Sanierung Wasserleitung	30'000.00	6'600.00		6'600.00	23'400.00	
701.501.10	13.12.2006	GV	Netzerweiterungen 2006-2009	115'000.00	64'943.15		64'943.15	50'056.85	
701.501.18	13.12.2007	GV	Ersatz WV LT	70'000.00	50'920.30		50'920.30	19'079.70	13.01.2009
19.05.2010									

## VERPFLICHTUNGSKREDITKONTROLLE 2009

Konto	Datum	Organ	Objekt	Bruttokredit	Kumulierte Ausgaben 01.01.2009	Investitions- ausgaben 2009	Kumulierte Ausgaben 31.12.2009	Saldo	Abrechnung
701.501.46	11.12.2008	GV	Überarbeitung GWP	50'000.00				50'000.00	
701.501.60	17.12.2009	GV	Sanierung Reservoir Ost	250'000.00				250'000.00	
701.501.75	11.12.2008	GV	Wasserleitungsersatz 2009	810'000.00		386'095.70	386'095.70	423'904.30	
701.501.76	17.12.2009		Wasserleitungsersatz 2010	610'000.00				610'000.00	
<b>711</b>			<b>Abwasserbeseitigung</b>	<b>3'463'100.00</b>	<b>1'702'526.10</b>	<b>384'360.75</b>	<b>2'086'886.85</b>	<b>2'883'994.25</b>	
711.501.05	11.12.2008	GV	Ersatz Kanalisation 2009	50'000.00				50'000.00	
711.501.20	13.12.2007	GV	Planungskredit	20'000.00	20'372.10		20'372.10	-372.10	
711.501.41			Unterhalt Kanalisationsnetz		1'490'547.60	17'233.50	1'507'781.10		
711.501.53	16.12.2004	GV	Kanalisations-Neubauten Proj. 1-37	625'000.00	6'123.60		6'123.60	618'876.40	
711.501.65	11.12.2008	GV	Unterhalt Kanalisationsnetz 2009	745'000.00		306'548.45	306'548.45	438'451.55	
711.501.66	17.12.2009		Kanalisationsersatz Bleichemattstrasse	1'700'000.00		278.80	278.80	1'699'721.20	
711.562.00		GV	Invest-Beitrag ZASE Verbandskapital	293'100.00	185'482.80	60'300.00	245'782.80	47'317.20	
711.562.01	17.12.2009	GV	Nachf. Verbands GEP ARA-Zweckverband	30'000.00				30'000.00	
<b>750</b>			<b>Gewässerverbauung</b>	<b>130'000.00</b>				<b>130'000.00</b>	
750.501.01	22.10.2007	GR	Abriss Fussgängersteg Emme	130'000.00				130'000.00	03.03.2009
<b>790</b>			<b>Raumordnung</b>	<b>938'590.00</b>	<b>205'447.25</b>	<b>82'580.45</b>	<b>288'027.70</b>	<b>650'562.30</b>	
790.501.00	16.12.2004	GV	Naturgefahren in der Gemeinde	198'590.00	176'388.85	9'565.30	185'954.15	12'635.85	
790.501.01	13.12.2007	GV	Ortsplanungsrevision	150'000.00	20'758.40	71'524.90	92'283.30	57'716.70	
790.501.05	11.12.2008	GV	Verfahrenskosten Chilchacker Bauland	200'000.00				200'000.00	
790.501.15	11.12.2008	GV	Hochwasserschutzdamm, Emme	390'000.00	8'300.00	1'490.25	9'790.25	380'209.75	
<b>942</b>			<b>Liegenschaften des Finanzvermögens</b>	<b>100'000.00</b>	<b>13'655.10</b>		<b>13'655.10</b>	<b>86'344.90</b>	
942.500.05	15.12.2005	GV	Amselweg-Mühlemattstrasse (Fussweg)	100'000.00	13'655.10		13'655.10	86'344.90	

**BESTANDESRECHNUNG 2009**

Einwohnergemeinde

KONTO	BEZEICHNUNG	BESTAND		ABGANG	BESTAND
		1.2009	ZUWACHS		
	<b>AKTIVEN</b>	<b>37'931'546.35</b>	<b>111'934'201.52</b>	<b>104'055'022.95</b>	<b>45'810'724.92</b>
<b>10</b>	<b>FINANZVERMÖGEN</b>	<b>15'752'641.80</b>	<b>110'242'762.59</b>	<b>102'421'407.90</b>	<b>23'573'996.49</b>
100	Flüssige Mittel	3'398'846.93	53'993'686.77	50'681'487.83	6'711'045.87
101	Guthaben	8'765'294.67	49'119'664.27	49'307'782.87	8'577'176.07
102	Anlagen	2'304'863.00	148'499.00	148'500.00	2'304'862.00
103	Transitorische Aktiven	1'283'637.20	6'980'912.55	2'283'637.20	5'980'912.55
<b>11</b>	<b>VERWALTUNGSVERMÖGEN</b>	<b>22'178'904.55</b>	<b>1'681'364.25</b>	<b>1'633'615.05</b>	<b>22'226'653.75</b>
114	Sachgüter	14'411'904.55	1'681'364.25	1'597'615.05	14'495'653.75
115	Darlehen und Beteiligungen	7'348'000.00		2'000.00	7'346'000.00
116	Investitionsbeiträge	419'000.00		34'000.00	385'000.00
<b>12</b>	<b>SPEZIALFINANZIERUNG</b>		<b>10'074.68</b>		<b>10'074.68</b>
128	Vorschüsse für Spezialfinanzierungen		10'074.68		10'074.68

**BESTANDESRECHNUNG 2009**

Einwohnergemeinde

KONTO	BEZEICHNUNG	BESTAND			BESTAND 12.2009
		1.2009	ZUWACHS	ABGANG	
	<b>PASSIVEN</b>	<b>37'931'546.35</b>	<b>72'191'281.17</b>	<b>64'312'102.60</b>	<b>45'810'724.92</b>
<b>20</b>	<b>FREMDKAPITAL</b>	<b>23'758'223.21</b>	<b>69'914'105.44</b>	<b>64'299'639.75</b>	<b>29'372'688.90</b>
200	Laufende Verpflichtungen	2'273'195.51	60'955'895.24	59'936'315.70	3'292'775.05
201	Kurzfristige Schulden		2'000'000.00	2'000'000.00	
202	Mittel- und langfristige Schulden	20'000'000.00	900'000.00	900'000.00	20'000'000.00
203	Verpflicht. für Sonderrechnungen	22'853.65		1'150.00	21'703.65
205	Transitorische Passiven	1'462'174.05	6'058'210.20	1'462'174.05	6'058'210.20
<b>22</b>	<b>SPEZIALFINANZIERUNGEN</b>	<b>7'595'361.18</b>	<b>2'198'471.67</b>	<b>12'462.85</b>	<b>9'781'370.00</b>
228	Verpflichtungen f/Spezialfinanzierungen	7'595'361.18	2'198'471.67	12'462.85	9'781'370.00
<b>23</b>	<b>EIGENKAPITAL</b>	<b>6'577'961.96</b>	<b>78'704.06</b>		<b>6'656'666.02</b>
239	Eigenkapital	6'577'961.96	78'704.06		6'656'666.02



**BESTANDESRECHNUNG 2009**

Einwohnergemeinde

KONTO	BEZEICHNUNG	BESTAND			BESTAND 12.2009
		1.2009	ZUWACHS	ABGANG	
	<b>AKTIVEN</b>	<b>37'931'546.35</b>	<b>111'934'201.52</b>	<b>104'055'022.95</b>	<b>45'810'724.92</b>
<b>10</b>	<b>FINANZVERMÖGEN</b>	<b>15'752'641.80</b>	<b>110'242'762.59</b>	<b>102'421'407.90</b>	<b>23'573'996.49</b>
<b>100</b>	<b>Flüssige Mittel</b>	<b>3'398'846.93</b>	<b>53'993'686.77</b>	<b>50'681'487.83</b>	<b>6'711'045.87</b>
1000	Kasse	23'429.35	539'441.35	549'390.90	13'479.80
1001	Post	2'279'261.65	43'714'448.97	42'589'667.32	3'404'043.30
1002	Banken	1'096'155.93	9'739'796.45	7'542'429.61	3'293'522.77
<b>101</b>	<b>Guthaben</b>	<b>8'765'294.67</b>	<b>49'119'664.27</b>	<b>49'307'782.87</b>	<b>8'577'176.07</b>
1010	Vorschüsse	6'000.00			6'000.00
1011	Kontokorrente	60'602.30	8'308'657.16	8'210'161.82	159'097.64
1012	Steuer Guthaben	4'387'976.75	331'674.55	-378'420.63	5'098'071.93
1014	Beiträge von Gemeinwesen	725'000.00	2'839'487.20	2'714'487.20	850'000.00
1015	Andere Debitoren	2'470'775.07	5'334'610.28	5'385'036.40	2'420'348.95
1016	Festgelder	1'200'000.00		1'200'000.00	
1019	Übrige Guthaben	-85'059.45	32'305'235.08	32'176'518.08	43'657.55
<b>102</b>	<b>Anlagen</b>	<b>2'304'863.00</b>	<b>148'499.00</b>	<b>148'500.00</b>	<b>2'304'862.00</b>
1021	Aktien und Anteilscheine	13.00			13.00
1022	Darlehen	274'850.00			274'850.00
1023	Liegenschaften	2'030'000.00	148'499.00	148'500.00	2'029'999.00
<b>103</b>	<b>Transitorische Aktiven</b>	<b>1'283'637.20</b>	<b>6'980'912.55</b>	<b>2'283'637.20</b>	<b>5'980'912.55</b>
1030	Transitorische Aktiven	1'283'637.20	6'980'912.55	2'283'637.20	5'980'912.55
<b>11</b>	<b>VERWALTUNGSVERMÖGEN</b>	<b>22'178'904.55</b>	<b>1'681'364.25</b>	<b>1'633'615.05</b>	<b>22'226'653.75</b>
<b>114</b>	<b>Sachgüter</b>	<b>14'411'904.55</b>	<b>1'681'364.25</b>	<b>1'597'615.05</b>	<b>14'495'653.75</b>
1140	Grundstücke	2'682'000.00		212'000.00	2'470'000.00
1141	Tiefbauten	6'650'000.00	1'169'911.80	906'911.80	6'913'000.00
1143	Hochbauten	3'216'904.55	276'743.40	285'994.20	3'207'653.75
1146	Mobilien, Maschinen, Fahrzeuge	1'863'000.00	234'709.05	192'709.05	1'905'000.00
<b>115</b>	<b>Darlehen und Beteiligungen</b>	<b>7'348'000.00</b>		<b>2'000.00</b>	<b>7'346'000.00</b>
1154	Gemischtwirtschaftliche Unternehmungen	7'327'000.00			7'327'000.00

**BESTANDESRECHNUNG 2009**

Einwohnergemeinde

KONTO	BEZEICHNUNG	BESTAND		ABGANG	BESTAND
		1.2009	ZUWACHS		
1155	Private Institutionen	21'000.00		2'000.00	19'000.00
<b>116</b>	<b>Investitionsbeiträge</b>	<b>419'000.00</b>		<b>34'000.00</b>	<b>385'000.00</b>
	Gemischtwirtschaftliche Unternehmungen	419'000.00		34'000.00	385'000.00
<b>12</b>	<b>SPEZIALFINANZIERUNG</b>		<b>10'074.68</b>		<b>10'074.68</b>
<b>128</b>	<b>Vorschüsse für Spezialfinanzierungen</b>		<b>10'074.68</b>		<b>10'074.68</b>
1280	Vorschüsse für Spezialfinanzierung		10'074.68		10'074.68

**BESTANDESRECHNUNG 2009**

Einwohnergemeinde

KONTO	BEZEICHNUNG	BESTAND			BESTAND
		1.2009	ZUWACHS	ABGANG	
	<b>PASSIVEN</b>	<b>37'931'546.35</b>	<b>72'191'281.17</b>	<b>64'312'102.60</b>	<b>45'810'724.92</b>
<b>20</b>	<b>FREMDKAPITAL</b>	<b>23'758'223.21</b>	<b>69'914'105.44</b>	<b>64'299'639.75</b>	<b>29'372'688.90</b>
<b>200</b>	<b>Laufende Verpflichtungen</b>	<b>2'273'195.51</b>	<b>60'955'895.24</b>	<b>59'936'315.70</b>	<b>3'292'775.05</b>
2000	Kreditoren	1'847'028.85	30'567'625.80	30'698'183.05	1'716'471.60
2006	Kontokorrente	425'576.37	30'135'213.00	28'981'621.92	1'579'167.45
2009	Übrige Laufende Verpflichtungen	590.29	253'056.44	256'510.73	-2'864.00
<b>201</b>	<b>Kurzfristige Schulden</b>		<b>2'000'000.00</b>	<b>2'000'000.00</b>	
2010	Banken		2'000'000.00	2'000'000.00	
<b>202</b>	<b>Mittel- und langfristige Schulden</b>	<b>20'000'000.00</b>	<b>900'000.00</b>	<b>900'000.00</b>	<b>20'000'000.00</b>
2021	Schuldscheine	20'000'000.00	900'000.00	900'000.00	20'000'000.00
<b>203</b>	<b>Verpflicht. für Sonderrechnungen</b>	<b>22'853.65</b>		<b>1'150.00</b>	<b>21'703.65</b>
2033	Verwaltete Stiftungen	22'853.65		1'150.00	21'703.65
<b>205</b>	<b>Transitorische Passiven</b>	<b>1'462'174.05</b>	<b>6'058'210.20</b>	<b>1'462'174.05</b>	<b>6'058'210.20</b>
2050	Transitorische Passiven	1'462'174.05	6'058'210.20	1'462'174.05	6'058'210.20
<b>22</b>	<b>SPEZIALFINANZIERUNGEN</b>	<b>7'595'361.18</b>	<b>2'198'471.67</b>	<b>12'462.85</b>	<b>9'781'370.00</b>
<b>228</b>	<b>Verpflichtungen f/Spezialfinanzierungen</b>	<b>7'595'361.18</b>	<b>2'198'471.67</b>	<b>12'462.85</b>	<b>9'781'370.00</b>
2280	Spezialfinanzierungen gemäss Gesetz	3'549'860.43	103'971.67	12'462.85	3'641'369.25
2281	Spezialfinanzierungen gemäss Reglement	1'045'500.75	94'500.00		1'140'000.75
2285	Vorfinanzierungen	3'000'000.00	2'000'000.00		5'000'000.00
<b>23</b>	<b>EIGENKAPITAL</b>	<b>6'577'961.96</b>	<b>78'704.06</b>		<b>6'656'666.02</b>
<b>239</b>	<b>Eigenkapital</b>	<b>6'577'961.96</b>	<b>78'704.06</b>		<b>6'656'666.02</b>
2390	Eigenkapital	6'577'961.96	78'704.06		6'656'666.02

## LAUFENDE RECHNUNG

Einwohnergemeinde

1.2009 bis 12.2009

ARTENGLIEDERUNG		RECHNUNG 2009		VORANSCHLAG 2009		RECHNUNG 2008	
KONTO	BEZEICHNUNG	AUFWAND	ERTRAG	AUFWAND	ERTRAG	AUFWAND	ERTRAG
	<b>LAUFENDE RECHNUNG</b>	<b>43'580'822.11</b>	<b>43'659'526.17</b>	<b>37'007'459.15</b>	<b>36'851'632.50</b>	<b>36'769'125.09</b>	<b>36'769'125.09</b>
<b>3</b>	<b>AUFWAND</b>	<b>43'580'822.11</b>		<b>37'007'459.15</b>		<b>36'769'125.09</b>	
<b>30</b>	<b>Personalaufwand</b>	<b>14'680'044.75</b>		<b>14'868'165.25</b>		<b>14'382'578.90</b>	
300	Behörden, Kommissionen	465'845.05		474'421.00		432'538.00	
301	Löhne des Verw.- und Betriebspersonals	4'081'191.65		4'015'664.00		3'933'663.65	
302	Löhne der Lehrkräfte	7'519'194.20		7'699'511.00		7'369'642.45	
303	Sozialversicherungsbeiträge	1'022'860.10		1'058'917.25		1'059'231.60	
304	Personalversicherungsbeiträge	1'359'144.20		1'346'970.00		1'338'197.00	
305	Unfall- und Krankenversicherung	150'577.80		155'512.00		169'921.50	
306	Dienstkleider, Wohn- und Verpfl.zulage	8'252.30		7'000.00		7'060.60	
308	Entschädigungen für temp. Arbeitskräfte	10'204.00		12'000.00		3'552.90	
309	Übriger Personalaufwand	62'775.45		98'170.00		68'771.20	
<b>31</b>	<b>Sachaufwand</b>	<b>5'797'093.77</b>		<b>5'696'340.65</b>		<b>5'046'645.50</b>	
310	Büro- und Schulmaterialien, Drucksachen	455'386.25		436'660.00		435'108.23	
311	Anschaffung Mobilien und Maschinen	279'354.70		295'317.00		340'201.65	
312	Wasser, Energie, Heizmaterialien	502'542.80		420'691.00		413'005.85	
313	Verbrauchsmaterialien	279'004.40		276'316.00		238'879.25	
314	Baulicher Unterhalt durch Dritte	1'247'465.20		1'314'900.00		955'463.65	
315	Übriger Unterhalt durch Dritte	406'563.95		374'718.55		245'901.10	
316	Mieten, Pachten, Benützungskosten	531'995.25		513'600.00		455'260.80	
317	Spesenentschädigungen	228'888.10		220'088.10		223'539.95	
318	Dienstleistungen, Honorare	1'815'989.62		1'796'825.00		1'693'606.12	
319	Übriger Sachaufwand	49'903.50		47'225.00		45'678.90	
<b>32</b>	<b>Passivzinsen</b>	<b>774'732.62</b>		<b>631'500.00</b>		<b>885'134.95</b>	
320	Laufende Verpflichtungen	94'040.65		40'000.00		87'714.15	
321	Kurzfristige Schulden			5'000.00		12'624.10	
322	Mittel- und langfristige Schulden	680'691.97		550'000.00		766'494.90	
329	Übrige Passivzinsen			36'500.00		18'301.80	
<b>33</b>	<b>Abschreibungen</b>	<b>1'534'152.22</b>		<b>1'701'416.00</b>		<b>2'084'847.83</b>	
330	Finanzvermögen	-72'643.88		144'976.00		410'060.78	
331	VV ordentliche Abschreibungen	1'326'796.10		1'556'440.00		1'329'787.05	

## LAUFENDE RECHNUNG

Einwohnergemeinde

1.2009 bis 12.2009

ARTENGLIEDERUNG		RECHNUNG 2009		VORANSCHLAG 2009		RECHNUNG 2008	
KONTO	BEZEICHNUNG	AUFWAND	ERTRAG	AUFWAND	ERTRAG	AUFWAND	ERTRAG
332	VV zusätzliche Abschreibung	280'000.00				345'000.00	
<b>35</b>	<b>Entschädigungen an Gemeinwesen</b>	<b>2'126'920.71</b>		<b>2'083'813.00</b>		<b>2'320'130.15</b>	
351	Kanton	310'767.25		340'500.00		231'076.35	
352	Gemeinden	1'816'153.46		1'743'313.00		2'089'053.80	
<b>36</b>	<b>Eigene Beiträge</b>	<b>12'073'950.10</b>		<b>7'477'263.00</b>		<b>7'699'320.45</b>	
361	Kanton	2'785'156.00		2'896'762.00		3'246'195.40	
362	Gemeinden und Gemeindeverbände	3'106'173.45		1'927'911.00		1'662'846.05	
364	Gemischtwirtschaftliche Unternehmungen	159'573.70		159'540.00		161'600.60	
365	Private Institutionen	413'409.45		433'050.00		390'235.50	
366	Private Haushalte	5'569'137.50		2'010'000.00		2'188'442.90	
367	Ausland	40'500.00		50'000.00		50'000.00	
<b>38</b>	<b>Einlagen in Spezialfinanzierungen</b>	<b>2'193'649.39</b>		<b>157'140.00</b>		<b>88'829.36</b>	
380	Einlagen in Spezialfinanzierungen	93'896.99		157'140.00		7'298.41	
381	Einlage in Kontokorrente	5'252.40				26'030.95	
385	Einlage in Vorfinanzierung	2'094'500.00				55'500.00	
<b>39</b>	<b>Interne Verrechnungen</b>	<b>4'400'278.55</b>		<b>4'391'821.25</b>		<b>4'261'637.95</b>	
390	Personal- und Sachaufwand	1'867'696.45		1'817'040.00		1'693'250.70	
395	Verrechnete Sozialleistungen	2'532'582.10		2'574'781.25		2'568'387.25	
<b>4</b>	<b>ERTRAG</b>		<b>43'659'526.17</b>		<b>36'851'632.50</b>		<b>36'769'125.09</b>
<b>40</b>	<b>Steuern</b>		<b>22'701'868.40</b>		<b>20'705'000.00</b>		<b>21'656'447.40</b>
400	Einkommens- und Vermögenssteuern		20'122'200.75		18'515'000.00		19'476'374.70
401	Ertrags- und Kapitalsteuer		2'317'239.20		2'000'000.00		1'994'786.95
403	Vermögensgewinnsteuern		222'565.55		150'000.00		146'265.75
406	Besitz- und Aufwandsteuern		39'862.90		40'000.00		39'020.00
<b>42</b>	<b>Vermögenserträge</b>		<b>1'584'180.10</b>		<b>1'251'216.00</b>		<b>1'843'479.51</b>
420	Banken		40'767.55		20'000.00		89'518.76
421	Flüssige Mittel und Guthaben		142'009.10		75'000.00		155'373.05
422	Anlagen des Finanzvermögens		72'816.80		71'500.00		74'614.00
423	Liegenschaftserträge Finanzvermögen		596'520.85		499'336.00		527'905.00
424	Buchgewinne Finanzvermögen		152'124.00				457'826.15

## LAUFENDE RECHNUNG

Einwohnergemeinde

1.2009 bis 12.2009

ARTENGLIEDERUNG		RECHNUNG 2009		VORANSCHLAG 2009		RECHNUNG 2008	
KONTO	BEZEICHNUNG	AUFWAND	ERTRAG	AUFWAND	ERTRAG	AUFWAND	ERTRAG
425	Darlehen des Verwaltungsvermögens		3'031.25		3'000.00		3'458.30
426	Erträge aus Beteiligungen		571'030.55		540'000.00		510'602.45
427	Liegenschaftserträge Verwaltungsvermögen		5'880.00		5'880.00		5'880.00
429	Übrige Vermögenserträge				36'500.00		18'301.80
<b>43</b>	<b>Entgelte</b>		<b>5'258'808.12</b>		<b>4'160'831.00</b>		<b>4'168'019.00</b>
430	Ersatzabgaben		381'007.00		253'000.00		352'608.65
431	Gebühren für Amtshandlungen		218'386.18		221'200.00		224'686.00
433	Schulgelder		136'319.00		138'000.00		131'558.50
434	Benützungsgebühren und Dienstleistungen		3'295'528.44		3'310'991.00		3'141'730.65
435	Verkaufserlöse		7'554.35				
436	Rückerstattungen		1'218'248.15		237'140.00		315'911.20
437	Bussen		1'765.00		500.00		1'524.00
<b>45</b>	<b>Rückerstattungen von Gemeinwesen</b>		<b>5'872'017.55</b>		<b>1'782'472.00</b>		<b>1'567'599.70</b>
451	Kanton		64'063.80		56'000.00		62'355.20
452	Gemeinden und Gemeindeverbände		5'807'953.75		1'726'472.00		1'505'244.50
<b>46</b>	<b>Beiträge</b>		<b>3'820'477.30</b>		<b>4'495'532.25</b>		<b>3'119'955.30</b>
460	Bund		14'800.00		17'300.00		14'800.00
461	Kanton		3'786'143.25		4'274'732.25		3'076'553.30
462	Gemeinden		16'184.05		200'000.00		25'152.00
469	Übrige		3'350.00		3'500.00		3'450.00
<b>48</b>	<b>Entnahmen aus Spezialfinanzierungen</b>		<b>21'896.15</b>		<b>64'760.00</b>		<b>151'986.23</b>
480	Entnahmen aus Spezialfinanzierungen		12'462.85		4'500.00		342.33
481	Entnahme KK Regionale ZSO BBL		9'433.30		60'260.00		
489	Aufwandüberschuss						151'643.90
<b>49</b>	<b>Interne Verrechnungen</b>		<b>4'400'278.55</b>		<b>4'391'821.25</b>		<b>4'261'637.95</b>
490	Personal- und Sachaufwand		1'867'696.45		1'817'040.00		1'693'250.70
495	Verrechnete Sozialleistungen		2'532'582.10		2'574'781.25		2'568'387.25

## INVESTITIONSRECHNUNG

Einwohnergemeinde

1.2009 bis 12.2009

ARTENGLIEDERUNG		RECHNUNG 2009		VORANSCHLAG 2009		RECHNUNG 2008	
KONTO	BEZEICHNUNG	AUSGABEN	EINNAHMEN	AUSGABEN	EINNAHMEN	AUSGABEN	EINNAHMEN
	<b>INVESTITIONSRECHNUNG</b>	<b>2'417'679.15</b>	<b>2'417'679.15</b>	<b>3'343'640.00</b>	<b>3'343'640.00</b>	<b>3'154'044.55</b>	<b>3'154'044.55</b>
<b>5</b>	<b>AUSGABEN</b>	<b>2'417'679.15</b>		<b>3'343'640.00</b>		<b>3'154'044.55</b>	
<b>50</b>	<b>Sachgüter</b>	<b>2'155'381.55</b>		<b>2'910'340.00</b>		<b>2'668'361.75</b>	
501	Tiefbauten	1'493'358.50		2'320'000.00		1'887'403.55	
503	Hochbauten	588'909.75		513'340.00		304'594.85	
506	Mobilien, Maschinen, Fahrzeuge	73'113.30		77'000.00		476'363.35	
<b>56</b>	<b>Eigene Beiträge</b>	<b>262'297.60</b>		<b>433'300.00</b>		<b>485'682.80</b>	
561	Investitionsbeiträge an Kanton	201'997.60		373'000.00		420'800.00	
562	Gemeinden und Gemeindeverbände	60'300.00		60'300.00		64'882.80	
<b>6</b>	<b>EINNAHMEN</b>		<b>2'417'679.15</b>		<b>3'343'640.00</b>		<b>3'154'044.55</b>
<b>61</b>	<b>Nutzungsabgaben und Vorteilsentgelte</b>		<b>423'744.85</b>		<b>150'000.00</b>		<b>770'105.95</b>
610	Beiträge Dritter für eigene Rechnung		282'254.85		150'000.00		340'472.90
611	Erschliessungsbeiträge		141'490.00				429'633.05
<b>66</b>	<b>Beiträge für eigene Rechnung</b>		<b>339'389.00</b>		<b>160'000.00</b>		<b>305'260.00</b>
661	Kantonsbeitrag		109'199.40				144'338.00
669	Übrige Beiträge		230'189.60		160'000.00		160'922.00
<b>69</b>	<b>Aktivierungen</b>		<b>1'654'545.30</b>		<b>3'033'640.00</b>		<b>2'078'678.60</b>
690	Aktivierte Ausgaben		1'654'545.30		3'033'640.00		2'078'678.60

Konto	Bezeichnung	Bestand 1.1.	Zuwachs	Abgang	Bestand vor	Abschreib.	Abschreib.	Abschreib.	Bestand 31.12.
		CHF	CHF	CHF	Abstreib.	berechnet	331	332	CHF
		8.00% gerundet							
11	VERWALTUNGSVERMÖGEN	22'178'904.55	1'681'364.25	26'818.95	23'833'449.85	1'320'515.99	1'326'796.10	280'000.00	22'226'653.75
114	Sachgüter	14'411'904.55	1'681'364.25	26'818.95	16'066'449.85	1'285'315.99	1'290'796.10	280'000.00	14'495'653.75
1140	Grundstücke	2'682'000.00	0.00	0.00	2'682'000.00	214'560.00	212'000.00	0.00	2'470'000.00
1140.034	Girizenmoos GB 984	143'000.00			143'000.00	11'440.00	11'000.00		132'000.00
1140.037	Aegerten GB 1669	164'000.00			164'000.00	13'120.00	13'000.00		151'000.00
1140.038	Girizenmoos GB 984	228'000.00			228'000.00	18'240.00	18'000.00		210'000.00
1140.040	Girizenmoos GB 984	46'000.00			46'000.00	3'680.00	4'000.00		42'000.00
1140.041	Girizenmoos GB 984	101'000.00			101'000.00	8'080.00	8'000.00		93'000.00
1140.044	Girizenmoos GB 984	154'000.00			154'000.00	12'320.00	12'000.00		142'000.00
1140.045	Girizenmoos GB 984	62'000.00			62'000.00	4'960.00	5'000.00		57'000.00
1140.046	Aespli GB 1822	42'000.00			42'000.00	3'360.00	3'000.00		39'000.00
1140.047	Untere Neumatt GB 1740	40'000.00			40'000.00	3'200.00	3'000.00		37'000.00
1140.048	Neumatt GB 179	22'000.00			22'000.00	1'760.00	2'000.00		20'000.00
1140.049	Grüngen GB 285	221'000.00			221'000.00	17'680.00	18'000.00		203'000.00
1140.050	Chalberweid GB 1357	218'000.00			218'000.00	17'440.00	17'000.00		201'000.00
1140.052	Girizenmoos GB 1009	328'000.00			328'000.00	26'240.00	26'000.00		302'000.00
1140.053	Grütt GB 2888	91'000.00			91'000.00	7'280.00	7'000.00		84'000.00
1140.060	Chilchacker GB 2786	606'000.00			606'000.00	48'480.00	48'000.00		558'000.00
1140.061	Stift Heilsarmee GB 2782 ÖBA	216'000.00			216'000.00	17'280.00	17'000.00		199'000.00
1141	Tiefbauten	6'650'000.00	1'169'911.80		7'819'911.80	625'592.94	626'911.80	280'000.00	6'913'000.00
1141.001	Kanalisationsnetz	2'105'000.00	161'758.55		2'266'758.55	181'340.68	181'758.55	150'000.00	1'935'000.00
1141.003	Strassenbau	2'764'000.00	738'646.70		3'502'646.70	280'211.74	280'646.70		3'222'000.00
1141.010	Wasserversorgung	1'781'000.00	269'506.55		2'050'506.55	164'040.52	164'506.55	130'000.00	1'756'000.00
1143	Hochbauten	3'216'904.55	276'743.40	100.00	3'493'547.95	279'483.84	285'894.20	0.00	3'207'653.75
1143.001	Verwaltungsgebäude GB 380	909'000.00			909'000.00	72'720.00	90'000.00		819'000.00
1143.002	Zivilschutzanlage GB 325/398/879	1.00			1.00	0.08	0.00		1.00
1143.003	Bernstrasse 2 GB 380	162'000.00			162'000.00	12'960.00	13'000.00		149'000.00
1143.004	Pfarrer-Schmidlinweg 8 GB 396	1.00			1.00	0.08	0.00		1.00
1143.005	Bleichematt 14 GB 447	85'000.00			85'000.00	6'800.00	7'000.00		78'000.00
1143.006	Mühlematt 21 GB 447	1.00			1.00	0.08	0.00		1.00
1143.008	Bernstrasse 7 GB 455	1.00			1.00	0.08	0.00		1.00
1143.012	Kindergarten Egelmoos GB 1256	1.00			1.00	0.08	0.00		1.00
1143.014	Schulanlagen	236'000.00	161'654.20	100.00	397'554.20	31'804.34	32'554.20		365'000.00



Konto	Bezeichnung	Bestand 1.1.	Zuwachs	Abgang	Bestand vor	Abschreib.	Abschreib.	Abschreib.	Bestand 31.12.
		CHF	CHF	CHF	Abstreib.	berechnet	331	332	CHF
						8.00% gerundet			
1143.015	Sportanlagen	250'000.00	95'340.00		345'340.00	27'627.20	28'340.00		317'000.00
1143.018	Kürzestrasse 2								
	GB 569	1.00			1.00	0.08	0.00		1.00
1143.019	Schachenrain 29								
	GB 603	1.00			1.00	0.08	0.00		1.00
1143.020	Birkenweg								
	GB 113	1.00			1.00	0.08	0.00		1.00
1143.021	Unterbiberiststrasse 29								
	GB 145	1.00			1.00	0.08	0.00		1.00
1143.024	Ammannsegg / Wasserreservoir								
	GB 290	1.00			1.00	0.08	0.00		1.00
1143.027	Asylweg								
	GB 1010	1.00			1.00	0.08	0.00		1.00
1143.028	Kindergarten Mühlematt								
		1.00			1.00	0.08	0.00		1.00
1143.029	Bernstrasse 6 Sozialamt	122'891.55	19'749.20		142'640.75	11'411.26	0.00		142'640.75
1143.030	Werkhofgebäude								
	GB 844	40'000.00			40'000.00	3'200.00	3'000.00		37'000.00
1143.032	Konfiskatraum ZASE-Areal Zuchwil								
		1.00			1.00	0.08	0.00		1.00
1143.033	Sportplatz Giriz								
		516'000.00			516'000.00	41'280.00	41'000.00		475'000.00
1143.034	Schiessanlage Bannholz								
		339'000.00			339'000.00	27'120.00	27'000.00		312'000.00
1143.046	Schützenhaus								
	GB 685	203'000.00			203'000.00	16'240.00	16'000.00		187'000.00
1143.048	Friedhofhalle								
		354'000.00			354'000.00	28'320.00	28'000.00		326'000.00
1146	Mobilien, Maschinen, Fahrzeuge	1'863'000.00	234'709.05	26'718.95	2'070'990.10	165'679.21	165'990.10	0.00	1'905'000.00
1146.001	Gemeindeverwaltung / Schule	592'000.00		26'718.95	565'281.05	45'222.48	45'281.05		520'000.00
1146.002	Feuerwehr	995'000.00	234'709.05		1'229'709.05	98'376.72	98'709.05		1'131'000.00
1146.009	Werkhof	276'000.00			276'000.00	22'080.00	22'000.00		254'000.00
115	Darlehen und Beteiligungen	7'348'000.00			7'348'000.00	1'680.00	2'000.00	0.00	7'346'000.00
1154	Gemischtwirtschaftliche Unternehmungen	7'327'000.00			7'327'000.00	0.00	0.00	0.00	7'327'000.00
1154.002	Kebag	(157 a Fr. 1000.00)			157'000.00				157'000.00
1154.007	SZZ Sportzentrum Zuchwil AG	(40 a Fr. 250.00)			10'000.00				10'000.00
1154.011	Genossenschaft APH Biberist	(60 AS a Fr. 500.00)			30'000.00				30'000.00
1154.013	Wohnbau- und Siedlungsgenossenschaft	(120 AS a Fr. 250.00)			30'000.00				30'000.00
1154.014	Genossenschaft Alterssiedlung	(1000 AS a Fr. 100.00)			100'000.00				100'000.00
1154.021	Genossenschaft Alterssiedlung	(unverzinslich)			500'000.00				500'000.00
1154.030	Beteiligungskapital EV-Biberist				6'500'000.00				6'500'000.00
1155	Private Institutionen	21'000.00			21'000.00	1'680.00	2'000.00	0.00	19'000.00
1155.001	Beteiligung Seilbahn Weissenstein AG	21'000.00			21'000.00	1'680.00	2'000.00		19'000.00
116	Investitionsbeiträge	419'000.00			419'000.00	33'520.00	34'000.00	0.00	385'000.00
1164.001	Investitionsbeiträge	419'000.00			419'000.00	33'520.00	34'000.00		385'000.00

Konto	Bezeichnung	Bestand 1.1.	Zuwachs	Abgang	Bestand vor Abschreib.	Abschreib. berechnet	Abschreib. 331	Abschreib. 332	Bestand 31.12.
		CHF	CHF	CHF	CHF	CHF	CHF	CHF	CHF
							8.00% gerundet		
<b>Nachweis der Ergebnisse</b>									
	Abschreibungen Steuerhaushalt	10'944'904.55	1'250'099.15	26'818.95	12'168'184.75	973'454.78	978'531.00	0.00	11'189'653.75 0
	Spezialfinanzierung Wasser	1'781'000.00	269'506.55	0.00	2'050'506.55	164'040.52	164'506.55	130'000.00	1'756'000.00 0
	Spezialfinanzierung Abwasser	2'105'000.00	161'758.55	0.00	2'266'758.55	181'340.68	181'758.55	150'000.00	1'935'000.00 0
	<b>Total abschreibbares Verwaltungsvermögen</b>	<b>14'830'904.55</b>	<b>1'681'364.25</b>	<b>26'818.95</b>	<b>16'485'449.85</b>	<b>1'318'835.99</b>	<b>1'324'796.10</b>	<b>280'000.00</b>	<b>14'880'653.75 0</b>
	Darlehen und Beteiligungen	7'348'000.00	0.00	0.00	7'348'000.00	1'680.00	2'000.00	0.00	7'346'000.00 0
	<b>Total Verwaltungsvermögen</b>	<b>22'178'904.55</b>	<b>1'681'364.25</b>	<b>26'818.95</b>	<b>23'833'449.85</b>	<b>1'320'515.99</b>	<b>1'326'796.10</b>	<b>280'000.00</b>	<b>22'226'653.75 0</b>

## Ausweis Wiederbeschaffungswert nach Anlagekategorie und Bestimmung Pflichteinlage IST

2009

Konto	Anlagekategorie	Wiederbeschaffungswert Bestand 1.1.	Zuwachs	Wiederbeschaffungswert Bestand 31.12.	betriebswirtschaftliche Abschreibungen	Pflichteinlage Werterhalt SOLL vor Abschreibung	abzüglich vorgenommene Abschreibungen (Kontoart)	Pflichteinlage Werterhalt IST (Kto. 2280.xx)
	Kanalisation	55'986'729.85	0.00	55'986'729.85	0.3125%	175'000.00	0.00	175'000.00
	Sonderbauwerk	2'170'000.00	0.00	2'170'000.00	0.5000%	10'900.00	0.00	10'900.00
	Anteil ARA	0.00	0.00	0.00	0.7500%	0.00	0.00	0.00
	Anteil Sonderbauten ARA	0.00	0.00	0.00	0.5000%	0.00	0.00	0.00
	<b>Total</b>	<b>58'156'729.85</b>	<b>0.00</b>	<b>58'156'729.85</b>		<b>185'900.00</b>	<b>0.00</b>	<b>0.00</b>

**Walterhalt ARA wird vom ARA Emme-Solothurn selbst vorgenommen**

# Verwaltungsbericht 2009

## GEMEINDEPRÄSIDIUM

### Schwerpunkte des Jahres 2009

Die Gemeindeschule wird nach der Kreisschule ebenfalls als geleitete Schule zertifiziert.

Der Gemeinderat genehmigt das Hochwasserschutz- und Renaturierungsprojekt Biberist-Gerlafingen (kantonale Abstimmung im März 2010).

Der Gemeinderat wird neu bestellt. Neben der CVP, der FDP und der SP nimmt erstmals die SVP im Rat Einsitz.

Der Gemeinderat wählt für die neue Legislatur die Mitglieder der Kommissionen, sowie die Gemeindedelegierten, nebenamtliche Funktionäre, Fachkommissionen, die Verwaltungsratsmitglieder der EVB und die Stäbe.

Martin Blaser (FDP) wird als Gemeindepräsident im Amt bestätigt. Als Gemeindevizepräsident wird Andreas Bühlmann (SP) gewählt. Der Souverän genehmigt an der Urnenabstimmung einen Kredit von CHF 5.25 Mio. für die Sanierung des Schulhauses Mühlematt und an einer weiteren Urnenabstimmung einen Kredit von CHF 8.5 Mio. für den Neubau einer Dreifach-Sporthalle.

### Wahlen und Abstimmungen (% = Stimmbeteiligung)

- 8. Februar
  - 1 eidgenössische Vorlage (Personenfreizügigkeit) (46,48 %)
- 8. März
  - Regierungsratswahlen, Kantonsratswahlen (33,07 %)
- 19. April
  - 1 kommunale Vorlage (Sanierung Schulhaus Mühlematt) (22,14 %)

- 17. Mai
  - 2 eidgenössische Vorlagen (Komplementärmedizin, Biometrische Pässe) (38,74 %)
  - 1 kantonale Vorlage (Änderung Sozialgesetz) (38,75 %)
  - Erneuerungswahl von zwei Amtsgerichtspräsidenten
  - Gemeinderatswahlen (36,62 %)
- 27. September
  - 2 eidgenössische Vorlagen (Zusatzfinanzierung Invalidenversicherung, Verzicht allgemeine Volksinitiative) (50.84 %)
  - 2 kantonale Vorlagen (Justizvollzugsanstalt, Steuern für Motorfahrzeuge)
  - Erneuerungswahl Gemeindepräsident und Gemeindevizepräsident (41.05 %)
- 29. November
  - 3 eidgenössische Vorlagen (Spezialfinanzierung Aufgaben Luftverkehr, Volksinitiative Verbot von Kriegsmaterial-Exporten, Volksinitiative gegen Bau von Minaretten) (53.97 %)
  - Ersatzwahl eines Mitglieds des Ständerates

### Gemeindeversammlungen

- 25. Juni
  - EV Energieversorgung Biberist, Bericht des Verwaltungsrates mit Erfolgsrechnung und Bilanz per 31.12.2008
  - Motion der Schweizerischen Volkspartei (SVP) Biberist; Verkauf der EV Energieversorgung Biberist EVB
  - Rechnung über das Jahr 2008
  - Neubau einer Zweifach-Turnhalle oder Dreifach-Sporthalle
  - Schwimmbad Eichholz; Statutenänderung
  - Musikschulreglement; Totalrevision
  - Änderung Feuerwehrrglement; Erhöhung der Ersatzabgabe

- Gemeindeinitiative „Sach- und Finanzverantwortung in Übereinstimmung bringen“
- 17. Dezember
  - Teilrevision der Gemeindeordnung sowie der Dienst- und Gehaltsordnung im Zusammenhang mit der Reorganisation der Verwaltungsstrukturen
  - Genehmigung von Krediten über CHF 500'000.00
    - Feuerwehr, Ersatz Tanklöschfahrzeug
    - Projekt Ersatz Kanalisation Bleichemattstrasse
  - Voranschlag für das Jahr 2010, mit Festsetzung des Steuerfusses

#### **Gemeinderat**

- 22 Sitzungen (21 Vorjahr)
- 221 Geschäfte (208)

#### **Wichtigste Geschäfte:**

- EV Energieversorgung Biberist EVB, Standortbestimmung, strategische Zielsetzung, Ersatzwahlen Verwaltungsrat, Geschäftsbericht 2008
- Schulraumplanung; Sanierung Schulhaus Mühlematt, Zweifach-Turnhalle oder Dreifach-Sporthalle
- Areal St. Urs, Weiterentwicklung
- Behördenstrukturen, weiteres Vorgehen
- Verwaltungsstrukturen, Neuorganisation
- Planungsleitbild Biberist
- Feuerwehr Biberist, Ersatz Uniform, Ersatz Tanklöschfahrzeug
- Reglement Musikschule
- Hochwasserschutz- und Renaturierungsprojekt Biberist-Gerlafingen, Genehmigung
- Gestaltungsplan Gloria-Areal, Einsprache der Stadt Solothurn
- Areal Sägerei Schulthess, Umzonung

- Regionalverkehr Bern-Solothurn RBS, Ausbau Streckenteil Biberist, Information
- Sek-I-Reform, Einsetzung Projektgruppe
- Knoten Bromeggstrasse-Bleichenbergstrasse, Verkehrsmassnahme lokale Geschwindigkeitsbeschränkung
- Luftmessungen Biberist, Informationen durch das Amt für Umwelt
- Blüemlisalpstrasse, Einsprachen Gestaltungsplan
- Wahlen: Kommissionen, Gemeindedelegierte, nebenamtliche Funktionäre, Fachkommissionen, Verwaltungsratsmitglieder EVB, Stäbe
- Ortsplanungsrevision, Information, Arealentwicklung St. Urs
- Schulort für Schülerinnen und Schüler der Gemeinde Biberist, weiteres Vorgehen, Modalitäten
- Jugendarbeit Biberist-Lohn-Ammannsegg, Konzept, Jahresprogramm 2009/2010
- Schulen Biberist, ICT09-17, Planung Werterhalt
- Agglomerationsprogramm Solothurn, Terminplanung kommunale Massnahmen
- Wasserversorgung Biberist, Information
- Rechnung über das Jahr 2008 und Bericht der RPK zur Rechnung 2008
- Finanzplan 2010-2016
- Kreditbeschaffungen
- Luftmessungen Amt für Umwelt
- Voranschlag für das Jahr 2010 und Beschlüsse über Teuerung und Steuerfuss
- Hilfsprojekte 2009, Vergabe Beiträge
- Gestaltungspläne, Erschliessungspläne, Arbeitsvergaben, Bauabrechnungen und Vernehmlassungen
- Geschäftskontrolle des Gemeinderates
- Erfolgskontrolle Legislaturziele

## Kommissionen, Biberister Kantonsratsmitglieder

Jeweils im Januar treffen sich die Mitglieder des Gemeinderates, die Abteilungsleiter/innen und Kommissionsverantwortlichen sowie die Biberister Kantonsrätinnen und -räte zu einer informellen Besprechung. Zweck der gemeinsamen Sitzung ist der Gedanken- und Informationsaustausch.

## Verwaltung

### Austritte

- Vogel Luca Sozialdienst/Jugendarbeit
- Aufdermauer David Sozialdienst
- Locher Reto Abschluss der Lehre als Kaufmann
- Milosevic Tanja Abschluss der Lehre als Kauffrau
- Kaiser Livio Abschluss der Lehre als Kommunalgehilfe  
Werkhof
- Bättig Roberto Abschluss der Lehre als Kommunalgehilfe  
Werkhof

### Eintritte

- Weber Gabriela Sozialdienst
- Aufdermauer David Sozialdienst
- Hubertus Mareike Jugendarbeit
- Birsler Yeniol Sozialdienst
- Hirter Reto Jugendarbeit
- Affentranger Verena Sozialdienst
- Klaus Anita AHV-Zweigstelle
- Holliger Janine Lehre als Kauffrau
- Altermatt Kathrin Lehre als Kauffrau
- Solano Romano Lehre als Kaufmann
- Ritz Leila Lehre als Fachfrau Betriebsunterhalt
- Widmer Romina Lehre als Fachfrau Betriebsunterhalt

## Dienstjubiläen

Name	Vorname	Tätigkeitsbereich	Dienstjahre
Jenni	Urs	Hauswart	10
Jenni	Marlis	Hauswartin	10
Schönenberger	Urs	Musikschule	10
Hoenner	Urs Michael	Oberschule	15
Rickli	Madeleine	Werken	15
Ryser	Michel	Primarschule	15
Saxer	Vincenz	Werkhof	20
Widmer	Ruth	Hauswartin	20
Kurth-Ritter	Christine	Werken	20
Meyer-Jucker	Sabine	Primarschule	20
Hammer	Jost	Bezirksschule	20
Banz Paratore	Barbara	Primarschule	25
Baschung	Esther	Musikschule	25
Wohlrab	Eva	Primarschule	25
Burkard	Hansjörg	Oberschule	30
Heri	Urs	Musikschule	30
Jäggi	Monika	Primarschule	30
Scheidegger-Affolter	Monika	Primarschule	30
Zürcher	Beat	Primarschule	30
Aebi-Spindler	Gaby	Kleinklasse E	35
Buser	Eduard	Primarschule	35
Trussardi-Lehmann	Beatrice	Kindergarten Deutschzusatz	35

## Dank des Gemeindepräsidenten

- an den Gemeinderat
- an alle Kommissionen und Delegierte
- an alle Mitarbeitenden der Gemeindeorganisation
- an die Lehrerschaft

- an die Spitex Biberist
- an die Genossenschaft Läbesgarte und die Leitung des Alters- und Pflegeheims Bleichematt
- an die EV Energieversorgung Biberist EVB
- an die Feuerwehr, den Zivilschutz und den Gemeindeführungstab
- an die Presse
- an die Einwohnerinnen und Einwohner von Biberist

*Martin Blaser, Gemeindepräsident*

## **BAU- UND WERKKOMMISSION**

Die Bau- und Werkkommission hatte insgesamt 327 Geschäfte zu behandeln. Von der Kommission und der Bauverwaltung wurden im Jahre 2009 total 153 Baugesuche mit einem Bauvolumen von ca.

Fr. 30'856'000.- bewilligt. Es wurden total 29 Einfamilienhäuser und 4 Mehrfamilienhäuser gebaut.

Nach 20 Jahren als Baupräsident von Biberist, hat Herr Alfred Götschi auf das Ende der Legislaturperiode sein Amt zur Verfügung gestellt.

Wir danken Herr Götschi für sein grosses Engagement im Bau- und Planungswesen der Gemeinde. Herr Götschi hat in seiner Amtszeit unser Dorf stark mitgeprägt und sich stets für die Weiterentwicklung von Biberist eingesetzt.

Neu hat Herr Uriel Kramer das Amt des Baupräsidiiums übernommen. Wir wünschen Herr Kramer viel Erfolg in der neuen Aufgabe und freuen uns auf die bevorstehenden gemeinsamen Herausforderungen wie z.B. die begonnene Ortsplanungsrevision.

*Ueli Sterchi, Bauverwalter*

## **SOZIALKOMMISSION BBL**

Entwicklung der Fallzahlen 2007 bis 2009 der EG Biberist	2007	2008	2009
<b>Sozialhilfe</b>			
Unterstützungsent-scheide	49	51	60
<b>Aktive Dossiers Sozialhilfe</b>	<b>213</b>	<b>191</b>	<b>233</b>
<b>Vormundschaft</b>			
Vormundschaftliche Massnahmen (Beistandschaften, Vormundschaften)	35	41	29
<b>Aktive Dossiers Vormundschaft</b>	<b>135</b>	<b>158</b>	<b>178</b>

### **Vormundschafts- und Sozialkommission Biberist**

Die Vormundschafts- und Sozialkommission Biberist hat an 3 Sitzungen verschiedene Vormundschaftsdossiers für die Übergabe an die neue Sozialregion vorbereitet.

### **Sozialkommission BBL**

An 13 Sitzungen hat die Sozialkommission diverse Geschäfte bearbeitet. Grundsätzlich hat sich die neue Regionale Fachkommission gut eingearbeitet und auch bewährt. Neben den laufenden Geschäften im Sozialhilfe- und Vormundschaftsbereich wurde das bestehende Handbuch Sozialhilfe sowie die Verantwortungs- und Kompetenzregelung überarbeitet und auf die neue Sozialregion BBL abgestimmt.

Ende Jahr wurde durch 4 Mitglieder der Fachkommission ein Controlling im Sozialdienst durchgeführt. Geprüft wurden die Bereiche Personal, Dossierführung und Finanzen. Aus den daraus gewonnen Erkenntnissen wurden Massnahmen beschlossen und Verbesserungsvorschläge gemacht, welche zu einem grossen Teil bereits umgesetzt wurden.

Als weitere Massnahmen sind geplant: Überprüfung des Stellenplanes der Mitarbeitenden, Auswertung der Fallzahlen, Optimierung der Arbeitsabläufe, Aufbau, Weiterentwicklung und Umsetzung des Controlling unter Mithilfe einer externen Stelle.

### **Personelles**

Grundsätzlich haben sich der zu geringe Personalbestand und die diversen personellen Wechsel negativ auf die Arbeit der Kommission und des Sozialdienstes ausgewirkt. Der Sozialarbeiter, welcher im Januar 09 seine Stelle antrat, verliess den Dienst bereits Ende April wieder. Eine langjährige Mitarbeiterin kündigte ihre Stelle per Ende Januar 2010. Die vakanten Stellen konnten mit zwei Mitarbeiterinnen ersetzt werden, welche beide über eine langjährige Erfahrung im Vormundschaft- und Sozialhilfebereich verfügen. Als weitere Massnahme ist für 2010 eine Stellenaufstockung von 60% im administrativen Bereich geplant.

### **Sozialhilfe**

die Anzahl der Dossiers 2009 ist infolge der Rezession angestiegen. Eine rückläufige Tendenz kann im Moment nicht festgestellt werden. Der Bezirk Bucheggberg weist mit **46** Sozialhilfedossiers deutlich weniger Fälle aus als Biberist. (**233** Dossiers.)

### **Vormundschaft**

Nebst den zu errichtenden Massnahmen wurden zahlreiche Abklärungen getätigt, etliche Unterhaltsverträge erstellt und durch die Kommission diverse weitere Geschäfte geprüft und genehmigt. Im Unterschied zu der Sozialhilfe ist die Dossierzahl im Bucheggberg markant höher (**112**). In Biberist sind es **178** Dossiers.

*Christoph Koeniger, Präsident Sozialkommission BBL*  
*Marlies Jeker, Stellenleiterin*

## **AUSGLEICHSKASSEN ZWEIGSTELLE**

Per 01.01.2009 wurden nachfolgende Änderungen vorgenommen:

- Einführung der 13-stelligen AHV-Nr.
- Ab 01.01.2009 trat das neue Familienzulagengesetz in Kraft, d.h. Einführung der Ausbildungszulage ab 16 Jahren und die Familienzulage für Nichterwerbstätige.
- Bei der Volksabstimmung im Mai 2009 wurde die Ergänzungsleistung (EL) für einkommensschwache Familien angenommen, welche per 01.01.2010 eingeführt wird.
- Die AHV-Zweigstellen und die Arbeitsämter von Lohn und dem ganzen Bucheggberg werden per 01.01.2010 in die Sozialregion BBL integriert. Das Arbeitspensum der AHV-Zweigstelle und des Arbeitsamtes in Biberist wurde per 01.12.2009 von bisher 90% auf 140% aufgestockt.
- Durch die Einführung der Früherfassung und -intervention bei der Invalidenversicherung werden kaum noch IV-Anmeldungen über die AHV-Zweigstelle eingereicht.

Gemäss Jahresbericht 2008 der AKSO ist eine Zunahme der EL-Bezüger um 5,5% zu verzeichnen. Im Jahr 2007 wurde erstmals bei den Leistungen in Franken für die EL die 100-Mio.-Grenze erreicht. Im Jahr 2008 wurden bereits nahezu 148-Mio.-Franken für die EL aufgewendet. Ein Grund dafür ist, dass ab 2008 die Begrenzung der EL aufgehoben wurde.

Unsere Zweigstelle hatte im Jahr 2009:

254 Ergänzungsleistungsbezüger

51 Neuanmeldungen und 44 periodische Ueberprüfungen vorgenommen.

243 Ergänzungsleistungs-Anpassungen ausgeführt

348 Ergänzungsleistungs-Verfügungen kontrolliert

423 Meldungen über Krankenkassen-Rückerstattungen an die AKSO weitergeleitet.

59 AHV-Anmeldungen entgegengenommen

50 IV-, NE-, HE-Anmeldungen bearbeitet und weitergeleitet

489 Personen persönlich empfangen zur Beratung, Beihilfe beim Ausfüllen von Formularen, Abgabe und Kontrolle von Unterlagen.

*Nelly Kurth, Leiterin AHV-Zweigstelle*

## **GEMEINDEKRANKENPFLEGE**

Im Jahr 2009 registrierten wir 17572 Hausbesuche, davon 16392 in der Pflege und 1180 in der Hauspflege.

Total wurden 8427 Arbeitsstunden direkt bei den Kunden aufgewendet. 6753 in der Pflege und 1674 in der Hauswirtschaft.

Wir verzeichneten im Spitexbereich im Jahre 2009 folgende Durchschnittswerte:

Abklärung und Beratung	4,44%
Behandlungspflege	25,75%
Grundpflege	49,84%
Hauswirtschaft	19,94%

Unser Mahlzeitendienst hat im Jahre 2009 5790 Mahlzeiten ausgeliefert.

*Franziska Egloff-Bögli, Leiterin Spitexdienste Biberist*

## **INVENTURAMT**

Im Jahre 2009 hatten wir insgesamt 97 Todesfälle zu verzeichnen.

Davon sind: 50 weibliche und 47 männliche Personen,

(davon waren 9 Personen Aufenthalter).

Von den 97 Todesfällen konnte das Inventuramt für die Amtschreiberei

Wasseramt 67 Inventare erledigen und 19 Vermögenslosigkeits-

Bescheinigungen ausstellen. Die Freigrenze für das Ausstellen einer

Vermögenslosigkeits-Bescheinigung wurde ab 1. Januar 2005 erhöht,

und zwar auf Fr. 40'000.-- für Verheiratete und Fr. 25'000.-- für Alleinstehende. Dies ist damit zu begründen, dass die Todesfallkosten bezahlt

werden können. Ein Inventar muss ab einem Reinvermögen von

Fr. 40'000.-- und bei Wohneigentum aufgenommen werden.

*Franziska Tschabold, Sekretariat Gemeindepräsidium/Inventuramt*

## **FEUERWEHR**

### **Bestand**

Der Bestand der Feuerwehr Biberist betrug per 31.12.2009 total 80 Personen mit folgender Gliederung:

- 9 Offiziere (davon 2 FW Instruktor und 1 FW Instruktor in Ausbildung)
- 26 Unteroffiziere
- 40 Soldaten und Gefreite
- 5 Samariterinnen und Samariter

Der Personalbestand entspricht den Richtlinien der Solothurnischen Gebäudeversicherung (SGV)

für Stützpunktfeuerwehren Typ B 73 Personen +/- 10% (ohne Sanität).



Der Bestand konnte dank sehr guter Rekrutierung fürs neue Jahr um 9 Personen aufgestockt werden. (gegenüber 2 Abgängen)

### **Übungstätigkeit**

Die Ausbildungsziele konnten gemäss Ausbildungsprogramm mehrheitlich umgesetzt werden. Dass fundierte Kader bildete gemäss Jahresprogramm im Jahre 2009 unfallfrei und seriös aus, Schwachpunkte wurden erkannt und werden im Jahre 2010 weiter geschult.

An der Hauptübung konnte die Bevölkerung eine interessante und abwechslungsreiche Strassenrettungsübung mit der Zusammenarbeit des Rettungsdienstes vom Bürgerspital verfolgen. Im Anschluss präsentierten sich die Feuerwehr in der neu angeschafften (Ausgang) Uniform. Ein weiterer Meilenstein in meiner Feuerwehrzeit als Kommandant ist eine weitere Fahrzeugbeschaffung die in Auftrag gegeben werden konnte. In einer aufwändigen Auswertung konnte ein modernes Tanklöschfahrzeug vom Typ Scania P 320 4 x 2 mit 16 Tonnen Gesamtgewicht bei der Firma Feumotech bestellt werden. Dieses Fahrzeug wird ca. im Frühjahr 2011 seinen Betrieb in Biberist aufnehmen.

### **Hilfeleistungen/Einsätze**

Anzahl mässig gab es dieses Jahr etwas mehr Einsätze als im Jahr 2008, was die Soldstunden anbelangt, waren es massiv weniger (Dieser Trend ist in der ganzen Region so)

Dieses Jahr wurden wir mit 1 Grossbrand (Restaurant Emmenpark) wieder an unseren Grenzen getestet, die Brandbekämpfung war weniger schlimm, wobei aus Sicherheitsgründen das ganze Gebäude geräumt wurde. Dank der guten Nachbarhilfe und dem Einsatz des AFS (Gemeindeführungstabes) konnte dies einwandfrei und unfallfrei zum Abschluss gebracht werden, unsere Statistik sieht wie folgt aus:

Brandbekämpfung	7	479.25 Sold/Std.
Unfallrettung	1	73.00 Sold/Std.
Elementarereignisse	9	69.25 Sold/Std.
Oelwehr	1	12.00 Sold/Std.
Brandmeldeanlagen	9	86.00 Sold/Std.
Falschalarne	2	12.00 Sold/Std.
Diverse Einsätze	8	135.50 Sold/Std.
<b>Total</b>	<b>36</b>	<b>896.00 Sold/Std.</b>

Die Angehörigen der Feuerwehr Biberist beteiligten sich auch an sehr vielen Dienstleistungen für Einwohner- und Bürgergemeinde, Vereine, Verbände, Schulen, etc. im Umfange von ca. 260.00 Sold - Std.

### **Schlusswort**

Die Feuerwehr Biberist dankt allen Behörden und Kommissionsmitglieder für die wohlwollende und wertvolle Zusammenarbeit und das entgegengebrachte Vertrauen.

*Major Cornelius Bühler*

### **FINANZKOMMISSION**

Die Finanzkommission traf sich im Jahr 2009 zu sieben Sitzungen. Wie jedes Jahr befasste sie sich schwerpunktmässig mit dem Rechnungsabschluss 2008, dem Finanzplan 2010 – 2016 und dem Budget 2010. Trotz des Legislaturwechsels haben sich kaum personelle Änderungen in der Kommission ergeben. Der bereits anfangs Jahr zurückgetretene Vertreter der SP konnte ersetzt werden, die SVP hat auf den ihr gemäss dem Ergebnis der Gemeinderatswahlen zustehenden Sitz verzichtet. Somit setzt sich die Finanzkommission weiterhin aus je 2 Vertretern der SP und der FDP und einem Vertreter der CVP zusammen.

Ein weiterer Schwerpunkt bildete die Sanierung des Mühlemattschulhauses sowie der Bau einer Zweifachturnhalle bzw. einer Dreifachsporthalle. Die Finanzkommission zeigte die finanziellen Auswirkungen der beiden Investitionsvorhaben auf. Ein Vertreter der Finanzkommission ist in der Spezialkommission Schulraumplanung vertreten. Damit besteht die Gewähr, dass die finanziellen Aspekte auch bei der Realisierung der beiden Grossprojekte die nötige Beachtung finden.

Die Zusammenarbeit mit der Finanzverwaltung und anderen Verwaltungsabteilungen ist gut. Die Fiko dankt allen Beteiligten für die gute Zusammenarbeit.

*Stefan Hug, Präsident Finanzkommission*

## **SCHULKOMMISSION BIBERIST**

### **Ergebnisse**

Für die Aufsicht und als beratendes Organ für schulstrategische Fragen hat der Gemeinderat die Schulkommission eingesetzt. Aufgrund des Auftrags zu Kontrolle und Aufsicht wurde ein Bericht erarbeitet. Die Kommission stellt fest, dass

- die vorgeschlagenen Verbesserungsmassnahmen aus dem Bericht 2008 angepackt und zum Teil bereits schon umgesetzt wurden (verbesserte Unterstützung bei der Berufsinformation (BIZ), neu gegründeter Elternrat, Projektantrag Sek I - Reform)
- viele Reformprojekte die kantonal vorgegeben sind oder auf Gemeindeebene initiiert wurden gleichzeitig laufen und von der Schulleitung neben dem Tagesgeschäft gemanagt werden müssen. Eine Zusammenstellung schafft Überblick zu den Reformprojekten und ihrer Auswirkungen auf kommunaler Ebene.

- die Lücke der fehlenden Leistungsvereinbarung zwischen Schule und Behörde mit der Erarbeitung des Schulprogramms 2009-2013 jetzt gefüllt werden kann. Im aktuellen Schulprogramm werden alle Reformprojekte nach Zeitlichkeit und Verantwortungsebene gegliedert. Dieses wurde nach den Vorlagen des Kantons erstellt.
- nach der Kreisschule jetzt auch die Gemeindeschule zertifiziert wurde und seit dem 09.06.2009 im Normalbetrieb läuft.
- die Zusammenarbeit zwischen Elternhaus und Schule mit der Bildung des Elternrates im November 09 verstärkt wurde. Auch soll ein Quartalsbrief von der Schulleitung an die Eltern prospektiv über die wichtigen Ereignisse im Schulalltag informieren (Daten, Schulausfälle, Projekte). Der Quartalsbrief ist jeweils auf die einzelne Stufe abgestimmt.
- die Fort- und Weiterbildung der Lehrerschaft quantitativ nicht erfasst wurde. Eine rückwirkende Analyse und weiterführendes Reporting soll einen Überblick geben und mehr Transparenz über die Gründe der Schulausfälle schaffen.
- kein Weiterbildungskonzept besteht.

Neben Informationstraktanden über die Schulentwicklung hat die Kommission an sieben Sitzungen Geschäfte für den Gemeinderat vorberaten (Sek I - Reform, Schulbesuche in den Aussenquartieren von Biberist etc.).

### **Personelles**

Neu hat das Präsidium der Kommission Esther Haldemann Zeltner vom ausgetretenen Felix Schibli übernommen (Wechsel in den Gemeinderat). Neu nimmt Daniel Kocher in der Kommission Einsitz.

## **Ausblick**

Die Arbeit der Schulkommission wird weiterhin durch den Kontrollauftrag und durch die Begleitung der anstehenden Schulreformen gekennzeichnet sein. An einer Klausur im Januar 2010 werden die Schwerpunkte der Kommissionsarbeit für den Bildungsbereich festgelegt.

*Esther Haldemann Zeltner, Präsidentin Schulkommission*

## **MUSIKSCHULKOMMISSION**

### **Überblick**

Die Musikschulkommission hat in 5 Sitzungen die laufenden Geschäfte bearbeitet

- Gesuche von Eltern, Schüler/innen und Lehrpersonen behandelt

**-Veranstaltungen:** 9 Vortragsübungen, 1 Adventskonzert in der ref. Kirche, 1 Instrumentenvorstellung, 1 Schlusskonzert in der Culturarena, 1 Musiklager und verschiedene weitere Auftritte der Musikschüler/innen und MusiklehrerInnen.

- Die Anmeldungen haben dieses Jahr wieder zugenommen auf ca. 300 SchülerInnen. Wir brauchten zusätzlich eine Klavierlehrerin.

### **- Personelles**

- Kündigung: keine

- Pensionierung: Jolanda Stäheli, Blockflöte  
Elisabeth Mathis, Schwyzerörgeli

- Neuanstellung: Nicoletta Hanselmann Weber, Klavier  
Rohrer Ernst, Schwyzerörgeli

- Weiterbildungstag

- Die BlockflötenschülerInnen übernimmt alle Barbara Jäggi

### **Zukunft**

- endlich konnte das neue Reglement an der Gemeindeversammlung verabschiedet werden.

- Umsetzen verschiedener Ideen der MusiklehrerInnen und der Kommissionsmitglieder

- Wird es jetzt ein Amt für Musik geben?

### **Dank**

- Die Musikschulkommission findet immer eine ansprechende Lösung für die verschiedenen Probleme. Herzlichen Dank an alle.

*Maria-Theresia Kaiser Präsidentin Musikschulkommission*

## **RECHNUNGSPRÜFUNGSKOMMISSION**

Mit diesem Bericht geht bereits wieder eine Legislatur zu Ende. Rückblickend vergeht die Zeit immer schneller als wenn die Aufgabe kurz vor der Tür steht. Aus Sicht des Präsidenten waren die letzten 2 Jahre einfacher, da mit jedem Jahr das Lernen und Verstehen nicht mehr eine so grosse Hürde ist, um die Prozesse zu kontrollieren. Im abgeschlossenen Jahr haben wir eine Zwischenrevision (Herbst 2008) und die Hauptrevision (Frühling 2009) durchgeführt. Wir sind in der glücklichen Lage, dass die Rechnung gut und sauber geführt wird und dass der Wechsel in der Finanzverwaltung gut, wenn auch etwas länger, stattgefunden hat.

Die nächsten 4 Jahre stehen nun vor uns. Der Mehrjahresplan betreffend den Revisionsthemen muss wieder überarbeitet und neu geplant werden. Die Zusammensetzung des Teams hat sich in der Zwischenzeit auch etwas geändert. Leider musste ich davon Kenntnis nehmen, dass sich gleich zwei Mitglieder nicht mehr zur Verfügung stellen. Ich

danke recht herzlich Petra Walchensteiner und Otmar Beck für Ihre tatkräftige Unterstützung in dieser Kommission.  
Neu begrüssen darf ich Thomas Kaufmann und Zvezdan Sataric, welche das Team ab sofort wieder vervollständigen. Besten Dank für Eure Unterstützung vorab und ich wünsche alles Gute mit der neuen Beschäftigung.

*Patrick Zürcher, Präsident Rechnungsprüfungskommission*

## **KINDER- UND JUGENDKOMMISSION BIBERIST UND LOHN-AMMANNSEGG**

### **Überblick/ Personelles:**

Die Kinder- und Jugendkommission hat im Jahr 2009 sechs ordentliche Sitzungen abgehalten. Daneben fanden verschiedene ausserordentliche Sitzungen statt, die zur Erarbeitung des neuen Konzeptes dienten. Im Oktober konstituierte sich die Kommission für die Legislaturperiode 2009-13 neu. Personell sind mit einer Ausnahme alles Neumitglieder, die ihre Arbeit mit viel Schwung aufgenommen haben.

Nach dem Ausscheiden von David Kästli wurde Mareike Hubertus im Februar neu als Jugendarbeiterin angestellt. Luca Vogel entschied sich schliesslich im April eine neue Stelle anzutreten und verliess die Jugendarbeit Biberist/Lohn-Ammannsegg. Am 1. August konnte Reto Hirter angestellt werden und komplettiert somit das Team.  
Die Jugendarbeiter nahmen regelmässig an interdisziplinären und an kantonalen Vernetzungstreffen teil.

### **Tätigkeiten**

Die **Anlaufstelle** beim alten Schiessstand wurde rege genutzt. Durchschnittlich besuchten ca. 30-70 Jugendliche pro Woche den Jugendraum am Schützenweg. Im März wurde der neue Jugendraum Schüt-

zenhaus mit einer Einweihungsfeier eröffnet. Während des ganzen Jahres wurden diverse **Tanzkurse** im Jugendraum angeboten (jeden Montag Steedance für Mädchen; jeden Dienstag Break- und Streetdance für Mädchen und Jungs).

Es fanden 3 **Partyanlässe** statt, davon einer für Jugendliche unter 16 Jahren. Die Anlässe waren mit 60 – 100 Jugendlichen gut besucht.

Im August wurde zum dritten Mal das Forest Camp – 3 Tage im Wald zu einem bestimmten Thema – durchgeführt. Die Zusammenarbeit mit beiden Kirchen hat sich institutionalisiert und bewährt sich sehr. Es nahmen 23 Jugendliche aus Lohn-Ammannsegg und Biberist teil. Hierzu fand rückblickend und abschliessend ein Elternanlass in den Räumlichkeiten der Jugendarbeit statt, der gut besucht war.

Die **Jung- und Neubürgerfeier** wurde erneut von der Jugendarbeit organisiert (34 Teilnehmer) und fand im September statt.

Im Oktober fand als Ferienaktion ein einwöchiger **Graffiti-Workshop** zum Thema Jugend und Kunst statt. Dies wurde in Zusammenarbeit mit dem alten Spital Solothurn organisiert und stiess auf reges Interesse (31 Teilnehmer).

Die **Mädchenband** „Pest-Control“ probt weiterhin sehr regelmässig im Schützenhaus.

### **Ausblick**

Ein neues Konzept für die Jugendarbeit wurde erarbeitet und im Oktober vom Gemeinderat verabschiedet. Dieses Konzept bildet die Grundlage für die Ausrichtung der Jugendarbeit in der Legislaturperiode 2009-13.

Für das Jahr 2010 steht der Veranstaltungskalender. Nebst der offenen Jugendarbeit zu den gewohnten Öffnungszeiten bietet die Jugendarbeit in fast jedem Monat ein spezielles Programm für Kinder und/oder

Jugendliche an. Der Veranstaltungskalender ist auf der neu gestalteten Homepage zu entnehmen ([www.jugendarbeit-biberist.ch](http://www.jugendarbeit-biberist.ch)). Die Spielplätze in der Gemeinde Biberist werden in diesem Jahr einen Schwerpunkt bilden. Diese sollen in diesem und im nächsten Jahr überholt und attraktiver gemacht werden. Ein entsprechender Plan wird erarbeitet.

*Stephan Hug, Präsident Kinder- und Jugendkommission*

## **KILBIKOMMISSION**

Die Biberister Kilbi fand vom 11.-13. September 2009 statt.

An diesem Wochenende passte alles. Ein Dankeschön an den Wettergott. Um es vorweg zu nehmen, schönes Wetter ist das Wichtigste an einem solchen Anlass.

Das ganze Wochenende herrschte eine super Stimmung in den Beizlis und auf dem Festgelände. Die Vereine hatten wieder einmal Spitzenergebnisse erwirtschaftet. Das Kinderfest am Sonntag war mit ca. 650 Kindern gut besucht. An dieser Stelle ein grosses Dankeschön an den Verein Kinderfest und allen Beteiligten. Ohne grosse Vorkommnisse konnten wir dieses schöne und traditionelle Fest über die Bühne bringen.

### **Vereine, welche an der Kilbi teilgenommen haben und sehr zufrieden waren:**

Verein Kinderfest, Biberist aktiv/Handball, Fischereiverein, Tambourenverein, Schützengesellschaft, FC Biberist, Musikgesellschaft Harmonie/Harmonie-Garten, Luzernerverein, IHC Gekkos, Samariterverein, Festzelt Ruedi Emch, Läbesgarte Bleichematt.

Ein grosses Dankeschön gilt diesen Vereinen sowie allen Mitwirkenden, Helfer- und Helferinnen.

## **Sponsoring/Hilfe:**

Besonderer Dank geht an die Firmen und Unternehmen für ihr Entgegenkommen bei den Abrechnungen. Ein spezieller Dank gilt dem Werkhof-Team für ihre grossartige Arbeit. Auch den Anwohnern ein grosses Danke für ihr Verständnis.

*Richard Kopp, Präsident Kilbikommission*

## **KULTURKOMMISSION**

### **Kommissionsmitglieder**

Nach der Demission von der Aktuarin, Frau Susanne Hofer, bestand die Kommission in der Legislatur 2008/09 nur noch aus den beiden Mitgliedern: Jan Noordtzij, Kommissionspräsident, und Barbara Ast, Vizepräsidentin. Auf Ende der Legislatur 2008/09 musste auch die Demission von Frau Ast entgegengenommen werden. Sie steht jedoch für einzelne Anlässe, vor allem die Erzählnacht als Hilfskraft zur Verfügung. Für die jetzige Legislatur 2009/2010 konnten 2 neue Mitglieder gewonnen werden. Frau Gabriella Kaufmann für das Aktuarat und Frau Marianne Westermeier als Vizepräsidentin, womit die Kommission wieder vollständig ist.

### **Sitzungen**

An 5 Sitzungen konnte das verkleinerte Kulturangebot 2009 organisiert werden. Zusammen mit den 6 Sitzungen für die Bundesfeier blieb der Zeitaufwand für die 2 verbliebenen hoch.

### **Muttertagsmatinée**

Für dieses Jahr wurde die Veranstaltung zum Muttertag ausgesetzt, und sie soll neu überdenkt werden.

### 3. Bundesfeier auf dem Bleichenberg

Die gemeinsame Bundesfeier auf dem Bleichenberg war wiederum für die Organisatoren und den Besucher ein grosser Erfolg bei bestem Wetter, mit den Festrednern **Roland Fürst**, Direktor der Solothurner Handelskammer und CVP-Ständeratskandidat, zum Gottesdienst und Frau Kantonsratpräsidentin **Christine Bigolin Ziörjen** am Abend, der mitreissenden der Luzerner Formation **Lake City Stompers Band**, dem noch grösseren Höhenfeuer mit musikalischer Begleitung durch die **Alphorngruppe Ueli Schönmann** mit 10 BläserInnen und dem traditionellen Feuerwerk. Die Zusammenarbeit mit der Kirche war wieder für beide Seiten eine Bereicherung. Die Witterung war wieder ausgezeichnet, und die Feier wurde diesmal durch keine Ereignisse gestört.

Zum 10. Mal **Die Schweizerische Erzählnacht** am 13. November 2009

Im gewohnt geordneten Rahmen fand in der inzwischen bewährten Zusammenarbeit mit der Gemeindeschule unter der Leitung von **Susanne Mollica** wurde wiederum im Foyer des Werkhofschulhauses gewählt. Es waren wieder 2 junge Erzählerinnen **Denise Hasler** und **Silja Ast**, die schon letztes Jahr brillierten. Freude und Aufmerksamkeit zeigten rund **120 Kinder**, die sich mit vielen Eltern im Werkhofsulhaus einfanden. Auf eine 3. Sektion wie im Vorjahr wurde verzichtet.

Wir möchten allen mitwirkenden Lehrpersonen und Schüler für die Dekoration und **Barbara Ast** für die Mithilfe beim Anlass danken, besonders auch dem dem Apéro-Sponsor **noo-w Architekten** und dem Zvieri-Sponsor, **Bauunternehmung Grütter**.

### Skulpturen Gemeindehaus

Die geplante befristete Versetzung von „Figuren vom Bleichenberg auf den Vorplatz des Gemeindehauses konnte wegen längerer Abwesenheit der Künstler noch nicht realisiert werden. Die vorgesehenen

Werke stehen noch in Biberist und werden nächstens bei geeigneten Witterung auf den vorgesehenen Ort platziert.

### Bearbeitung von Anfragen

Es sind wieder einige Anfragen von Kunstschaffenden für Aufführungen eingegangen, denen jedoch nicht entsprochen werden konnte. Für das kommende Jahr liegt vielleicht etwas drin.

### Ausblick auf die kommende Tätigkeit

Mit den beiden neuen Mitgliedern wurde das **Programm 2010** ausgearbeitet und ein Tätigkeitsbericht, der die Ausrichtung der Kommission für die Legislatur 2009-2013 beschreiben möchte, ist in Ausarbeitung. Für die Durchführung von Anlässen wird sich die Kommission noch intensiver auf die Mitarbeiter „verwandter“ Institutionen stützen und organisiert:

- die Erzählnacht mit der **Schule Biberist**
- die Bundesfeier mit 2 **Nachbargemeinden**
- die Lesung mit Peter Hänni mit **der Volksbibliothek**
- die Unterstützung eines Projektes von Kunstschaffenden mit einer **Nachbargemeinde**
- die Vorbereitung einer Bilderausstellung mit einer **privaten Organisation**, usw.

Für den Ausbau des Angebotes sollen in Zukunft weitere Kooperationen dazu kommen. Die Kommission will sich verstärkt der Bewahrung und Förderung der Kultur und des Kulturgutes in der Gemeinde engagieren und den kulturellen Bemühungen der Dorfvereine zur Seite stehen. Eine Möglichkeit wäre da die Unterstützung im Vereinskongress.

*Jan Noordtzi, Präsident Kulturkommission*

## **VERKEHRSKOMMISSION**

Im vergangenen Jahr führte die Kommission 1 Sitzung mit Augenschein vor Ort durch.

Die Verkehrskommission bearbeitete zuhanden des Gemeinderates verkehrspolizeiliche Massnahmen in der Gemeinde, die der Ordnung und Sicherheit im Strassenverkehr dienen.

Die Kommission behandelte insgesamt 8 Geschäfte welche sich mit Fragen der Signalisation, Schulwegsicherung, Verkehrsberuhigung und der Parkierung beschäftigten.

*Ueli Sterchi, Aktuar der Verkehrskommission*

## **REGIONALE BEVÖLKERUNGSSCHUTZ-ORGANISATION BIBERIST / BUCHEGGBERG / LOHN-AMMANNSEGG**

2009 ein Jahr ohne Notfalleinsatz der Zivilschutzorganisation, doch geleistet wurde einiges. Einsätze bei den Gemeinden, Ausbildung des Personals und Planungen.

Im Laufe des Jahres präsentierte der Kanton Solothurn uns das Polycor (Funkgeräte) und den Ausbau eines Führungsstandortes. Beide Geschäfte wurden zurückgestellt, da für das Funkgerät keine genauen Kosten für die Wartung genannt wurden, und wir der Auffassung sind, der Führungsstandort gehört nicht zwingend in eine Zivilschutzanlage.

Nach Vertrag der regionalen Bevölkerungsschutzorganisation ist es notwendig, dass in unserer Organisation ein regionaler und zwei Abschnittsführungsstäbe geführt werden. Da aber klare Richtlinien vom Kanton fehlten, konnte dies nur teilweise im Jahr 2009 realisiert werden. Personen wurden gewählt aber noch keine Funktionen zugeordnet. Ende Jahr wurde den Kommissionsmitgliedern ein Brief mit dem

Wahlvorschlag für den Abschnittsführungsstab Biberist zugestellt. Diese Wahl wird Anfangs 2010 durchgeführt.

Nachdem Furter Ruth ihren Rücktritt aus der Kommission bekannt gab, führte ich die Budgetsitzung 2009 als Präsident. Der vom Ausschuss ausgearbeitete Budgetvorschlag wurde von der Kommission einstimmig genehmigt.

2010 wird kein leichtes Jahr; gehen wir's an.

*Daniel Strebel, Präsident der Kommission R BSO BBL*

## **ARBEITSAMT**

Die Anmeldungen auf dem Arbeitsamt belaufen sich 2009 auf 472 Personen, sowie 75 Abklärungen und Beratungen. Davon sind 20 Personen aus Lohn-Ammannsegg, die ab September 2009 auf dem Arbeitsamt in Biberist bearbeitet werden.

Gegenüber 2008 stiegen die Anmeldungen um 135 Personen und 21 Abklärungen und Beratungen.

Da ab Januar 2010 weitere 22 Gemeinden aus dem Bucheggberg in folge Teil-Fusionierung (Arbeitsamt und Ausgleichskasse) auf der Gemeindeverwaltung in Biberist bearbeitet werden, ist vorauszusehen, dass die Fallbearbeitungen nochmals steigen werden.

*Josy Strebel, Leiterin Arbeitsamt*

## **Bevölkerungsstatistik der Einwohnergemeinde Biberist per 31. Dezember 2009**

Die Einwohnergemeinde Biberist zählte am Ende des vergangenen Jahres 7'952 (7'928) Einwohner (Zahlen in Klammern = Vorjahreszahlen). Gegenüber dem Vorjahr ist somit eine Bevölkerungszunahme um 24 (-1) Personen zu verzeichnen.

6'269 (6'265) Personen waren schweizerischer und 1'683 (1'663) Personen ausländischer Nationalität. Die Anzahl der ausländischen Einwohner hat somit um 20 (-1) zugenommen. Ortsbürger zählte man 683 (655) und 129 (113) Wochenaufenthalter. Es wurden 3'869 (3'862) männliche und 4'083 (4'066) weibliche Personen registriert. Die Altersstruktur unserer Bevölkerung sieht wie folgt aus: Einwohner unter 20 Jahre: 1'589 (1'577); Einwohner von 20 bis 65 Jahre: 4'965 (4'964) Personen; Einwohner über 65 Jahre: 1'398 (1'387) Personen. In Biberist sind Angehörige aus 70 (60) verschiedenen Nationen wohnhaft.

Die Biberister bekennen sich zu nachfolgenden Konfessionen: Evangelisch-reformiert: 2'841 (2'883); römisch-katholisch: 2'406 (2'425); christ-katholisch: 60 (66); andere christliche und nicht christliche Gemeinschaften sowie konfessionslose: 2'645 (2'554). Von den am 31. Dezember 2009 angemeldeten Personen waren 3'638 (3'616) verheiratet, 3'244 (3'245) ledigen Standes, 524 (522) verwitwet und 546 (545) geschieden.

Todesfälle mussten 88 (82) registriert werden, davon 44 (33) männliche und 44 (49) weibliche Personen oder 81 (77) schweizerische und 7 (5) ausländische Staatsangehörige. Im Berichtsjahr erfolgten 75 (60) Geburten, 41 (34) Knaben und 34 (26) Mädchen oder 57 (39) schweizerische und 18 (21) ausländische Staatsangehörige.



**BUDGETÜBERSCHREITUNG GRÖSSER CHF 2000**

1.2009 bis 12.2009

Einwohnergemeinde

KONTO	BEZEICHNUNG	RECHNUNG	VORANSCHLAG	NACHKREDITE	VORANSCHLAG	ABWEICHUNG	GR	ZUSTÄNDIGKEIT	
		2009	2009	2009	TOTAL 2009	VOM BUDGET		GV	GR
011.300.00	Sitzungsgelder Wahlbüro	20'254.80	17'000.00		17'000.00	3'254.80	X		3'254.80
012.300.07	Abschnittführungsstab Biberist	5'594.95	2'000.00	10'000.00	12'000.00	-6'405.05	X		-6'405.05
012.319.05	Repräsentationsverpflichtungen für die Gemeinde	20'184.35	15'000.00		15'000.00	5'184.35	X		5'184.35
020.310.01	Inserate, Publikationen	39'994.10	20'000.00		20'000.00	19'994.10	X		19'994.10
020.318.00	Beratungshonorar	61'819.10	45'000.00	28'200.00	73'200.00	-11'380.90	X		-11'380.90
020.318.05	AWZ - Verträgerdienst (Anzeiger)	29'054.45	26'000.00		26'000.00	3'054.45	X		3'054.45
020.318.11	Arbeitssicherheit	9'748.65	5'000.00		5'000.00	4'748.65	X		4'748.65
023.301.00	Besoldungen	356'811.95	337'340.00		337'340.00	19'471.95	X		19'471.95
023.304.00	Personalversicherungsbeiträge	29'655.15	25'250.00		25'250.00	4'405.15	X		4'405.15
025.318.00	EDV-Beratung / Programmanpassungen	128'454.30	104'000.00		104'000.00	24'454.30	X		24'454.30
027.300.00	Sitzungsgeld Bau- u Werkkommission	10'300.00	8'000.00		8'000.00	2'300.00	X		2'300.00
027.301.00	Besoldungen	466'844.75	456'520.00		456'520.00	10'324.75	X		10'324.75
090.314.00	Unterhalt Verwaltungsgebäude	62'085.40	55'000.00	10'000.00	65'000.00	-2'914.60	X		-2'914.60
101.301.00	Besoldungen	290'311.25	283'000.00		283'000.00	7'311.25	X		7'311.25
140.311.01	Einsatzbedingte Anschaffungen von von Geräten und Ausrüstungen	7'195.65	3'000.00		3'000.00	4'195.65	X		4'195.65
140.317.00	Einsatz- / Übungsspesen	16'632.50	13'775.00		13'775.00	2'857.50	X		2'857.50
140.330.00	Abschreibungen Finanzvermögen	6'914.95	2'500.00		2'500.00	4'414.95	X		4'414.95
150.312.00	Energie und Wasser	4'346.70	2'000.00		2'000.00	2'346.70	X		2'346.70
150.316.00	Einquartierungen	28'428.40	5'000.00		5'000.00	23'428.40	X		23'428.40
160.318.02	Versicherungsprämien	2'751.80			.00	2'751.80	X		2'751.80
160.352.01	Beitrag an Regionalenführungsstab	10'723.80	1'920.00		1'920.00	8'803.80	X		8'803.80
160.385.00	Einlage in Vorfinanzierung	94'500.00			.00	94'500.00	X		94'500.00
160.390.00	Verrechnete Leistungen Werkhof	8'627.60			.00	8'627.60	X		8'627.60
161.301.00	Besoldungen	81'152.05	76'800.00		76'800.00	4'352.05	X		4'352.05
200.390.30	Interne Verrechnung SL	34'932.25	31'680.00		31'680.00	3'252.25	X		3'252.25
210.302.00	Besoldungen Einführungsklassen	216'361.75	213'600.00		213'600.00	2'761.75	X		2'761.75
210.302.02	Stellvertretungen	55'504.00	48'720.00		48'720.00	6'784.00	X		6'784.00
210.302.04	Aufgabenhilfe und Deutschunterricht	281'455.05	231'100.00		231'100.00	50'355.05	X		50'355.05
210.352.00	Schulgelder an andere Gemeinden	271'246.00	130'314.00		130'314.00	140'932.00	X		140'932.00
215.302.01	Besoldung Werkklassen	203'420.95	192'101.00		192'101.00	11'319.95	X		11'319.95
215.302.02	Besoldungen W 1	200'796.05	172'300.00		172'300.00	28'496.05	X		28'496.05
215.303.05	AHV Ersatzrente	8'886.00	6'780.00		6'780.00	2'106.00	X		2'106.00
215.310.00	Lehrmittel, Schulmaterial	105'594.00	100'460.00		100'460.00	5'134.00	X		5'134.00
216.302.00	Besoldungen	393'631.60	384'000.00		384'000.00	9'631.60	X		9'631.60
218.301.02	Hilfskräfte	51'991.75	47'268.00		47'268.00	4'723.75	X		4'723.75
218.301.04	Kindergärten	65'789.10	51'712.00		51'712.00	14'077.10	X		14'077.10
218.312.00	Heizenergie	126'243.60	100'000.00		100'000.00	26'243.60	X		26'243.60
218.390.00	Verrechnete Leistungen Werkhof	20'719.80	6'000.00		6'000.00	14'719.80	X		14'719.80
219.301.00	Besoldungen Schulsekretariat	87'289.45	84'700.00		84'700.00	2'589.45	X		2'589.45
219.303.05	AHV Ersatzrente	71'127.65	67'357.25		67'357.25	3'770.40	X		3'770.40
219.317.20	Beitrag an Lehreranlass	4'440.00	2'100.00		2'100.00	2'340.00	X		2'340.00

**BUDGETÜBERSCHREITUNG GRÖSSER CHF 2000**

1.2009 bis 12.2009

Einwohnergemeinde

KONTO	BEZEICHNUNG	RECHNUNG	VORANSCHLAG	NACHKREDITE	VORANSCHLAG	ABWEICHUNG	ZUSTÄNDIGKEIT			
		2009	2009	2009	TOTAL 2009	VOM BUDGET	GR	GV	GR	GV
219.318.00	Telefongebühren	14'103.50	12'000.00		12'000.00	2'103.50	X			2'103.50
220.352.00	Schulgelder	946'000.00	900'000.00		900'000.00	46'000.00	X			46'000.00
288.310.00	Support Informatik	6'886.40	4'400.00		4'400.00	2'486.40	X			2'486.40
300.390.00	Verrechnete Leistungen Werkhof	20'850.50	10'000.00		10'000.00	10'850.50	X			10'850.50
330.314.01	Unterhalt Grünflächen	101'634.40	91'000.00		91'000.00	10'634.40	X			10'634.40
330.390.00	Verrechnete Leistungen Werkhof	81'480.55	70'000.00		70'000.00	11'480.55	X			11'480.55
460.318.01	Schulärztliche Untersuchungen	4'682.15	2'000.00		2'000.00	2'682.15	X			2'682.15
540.301.00	Besoldung Jugendarbeit	142'349.40	111'605.00		111'605.00	30'744.40	X			30'744.40
540.317.01	Projekte Aktivitäten Jugendarbeit	24'250.10	20'000.00		20'000.00	4'250.10	X			4'250.10
580.317.00	Seniorenfahrt	33'765.70	28'000.00		28'000.00	5'765.70	X			5'765.70
582.366.00	Unterstützung nach Kant. Fürsorgegesetz	2'219'327.95	1'960'000.00		1'960'000.00	259'327.95	X			259'327.95
583.301.00	Besoldungen	80'779.15	75'000.00		75'000.00	5'779.15	X			5'779.15
590.365.10	Bettagskollekte	7'500.00			.00	7'500.00	X			7'500.00
610.561.02	Arbeiten an Kantonsstrassen	9'392.10			.00	9'392.10	X			9'392.10
620.312.00	Strassenbeleuchtung Stromkosten	149'402.75	100'000.00		100'000.00	49'402.75	X			49'402.75
620.313.01	Material, Splitter, Salz, Winterdienst	39'883.70	20'000.00		20'000.00	19'883.70	X			19'883.70
620.314.01	Schneeräumung durch Dritte	42'009.20	20'000.00		20'000.00	22'009.20	X			22'009.20
620.318.00	Instandstellung, Nachbehandlung	120'788.20	85'000.00		85'000.00	35'788.20	X			35'788.20
620.501.16	Belageinbauten auf Gemeindestrassen	35'698.75			.00	35'698.75	X			35'698.75
620.501.69	Ersatz Fussgängerbrücke RBS Rainackerstrasse	270'752.25		47'509.30	47'509.30	223'242.95	X			223'242.95
622.301.00	Besoldungen	591'235.50	572'670.00		572'670.00	18'565.50	X			18'565.50
622.305.00	Unfallversicherungsbeiträge	31'496.45	8'100.00		8'100.00	23'396.45	X			23'396.45
622.309.00	Personal-Weiterbildungskurse	9'169.85	6'000.00		6'000.00	3'169.85	X			3'169.85
622.315.02	Fahrzeugunterhalt	59'348.55	45'000.00		45'000.00	14'348.55	X			14'348.55
650.361.00	Beitrag nach öffentl. Verkehrsgesetz	525'495.00	487'842.00		487'842.00	37'653.00	X			37'653.00
701.301.00	Besoldung	131'583.80	120'000.00		120'000.00	11'583.80	X			11'583.80
701.312.00	Energie	59'942.40	50'000.00		50'000.00	9'942.40	X			9'942.40
701.314.06	Revision von Wassermessern	6'515.60			.00	6'515.60	X			6'515.60
701.318.99	Rückbuchung Vorsteuerabzug	22'456.06	9'939.00		9'939.00	12'517.06	X			12'517.06
701.332.00	Zusätzliche Abschreibungen	130'000.00			.00	130'000.00	X			130'000.00
711.332.00	Zusätzliche Abschreibungen	150'000.00			.00	150'000.00	X			150'000.00
711.380.00	Einlage in Spezialfinanzierung	84'456.70	80'842.00		80'842.00	3'614.70	X			3'614.70
711.390.00	Interne Verrechnung Werkhof	45'744.05	16'000.00		16'000.00	29'744.05	X			29'744.05
711.501.41	Unterhalt Kanalisationsnetz	17'233.50			.00	17'233.50	X			17'233.50
721.318.00	Transporte	217'606.80	215'000.00		215'000.00	2'606.80	X			2'606.80
721.318.03	Altglas-, Altöl-, Alteisenbeseitigung Karton und Sondermüll	138'247.10	100'000.00		100'000.00	38'247.10	X			38'247.10
721.330.00	Abschreibung Kehrichtgebühren	17'000.80	3'500.00		3'500.00	13'500.80	X			13'500.80
721.390.00	Interne Verrechnung Werkhof	71'524.70	49'000.00		49'000.00	22'524.70	X			22'524.70
750.361.01	Bachunterhalt	25'917.55	15'000.00		15'000.00	10'917.55	X			10'917.55
780.390.00	Interne Verrechnungen Werkhof	25'194.30	12'500.00		12'500.00	12'694.30	X			12'694.30

**BUDGETÜBERSCHREITUNG GRÖSSER CHF 2000**

1.2009 bis 12.2009

Einwohnergemeinde

KONTO	BEZEICHNUNG	RECHNUNG	VORANSCHLAG	NACHKREDITE	VORANSCHLAG	ABWEICHUNG	ZUSTÄNDIGKEIT			
		2009	2009	2009	TOTAL 2009	VOM BUDGET	GR	GV	GR	GV
790.318.00	Bebauungspläne, Ortsplanungsrevision	12'916.90	10'000.00		10'000.00	2'916.90	X		2'916.90	
790.362.00	Beitrag an die Regionalplanungs-Gruppe Solothurn und Umgebung	43'615.60	33'751.00		33'751.00	9'864.60	X		9'864.60	
800.361.05	Beitrag an Tierseuchenkasse	8'826.60	6'000.00		6'000.00	2'826.60	X		2'826.60	
940.320.00	Vergütungszins	77'735.55	40'000.00		40'000.00	37'735.55	X		37'735.55	
940.322.00	Mittel- und langfristige Schulden	680'691.97	550'000.00		550'000.00	130'691.97	X		130'691.97	
942.390.00	Verrechnete Leistungen Werkhof	75'274.55	10'000.00		10'000.00	65'274.55	X		65'274.55	
990.330.00	Finanzvermögen	127'230.30			.00	127'230.30	X		127'230.30	

**Total dringliche Nachkredite = Kompetenz Gemeinderat****2'309'657.03****Total ordentliche Nachkredite = Kompetenz Gemeindeversammlung****0.00**

# Anhang zur Jahresrechnung 2009

## Eventualverpflichtungen

	31.12.2009 in CHF	Vorjahr in CHF
<b>Bürgerschaftsverpflichtungen</b>		
• Keine		
<b>Garantieverpflichtungen</b>		
• Kantonale Pensionskasse Solothurn; Unterdeckungsbeitrag Anteil Biberist	3'412'167.00	3'345'262.00
<b>Gesamtbetrag</b>	<b>3'412'167.00</b>	<b>3'345'262.00</b>

## Rückzahlungskontrolle

				Rückzahlung Bevorschussung		
Erschliessungsanlage	Beitragsplan genehmigt	Baukosten	Anteil Grundeigentümer	Anteil Gde in %	CHF	Jahr
Keine	-	-	-	-	-	-
<b>Gesamtbetrag</b>					-	

## Leasingverpflichtungen

Anlagekategorie	31.12.2009 in CHF	Vorjahr in CHF
<b>Nicht bilanzierte Leasingverbindlichkeiten</b>		
• Fahrzeuge	Keine	Keine
• EDV-Anlagen (Kopierer)	42'118.20	40'128.05
<b>Gesamtbetrag</b>	<b>42'118.20</b>	<b>40'128.05</b>

## Brandversicherungswerte

Brandversicherungswerte des Sachanlagen des Finanz- und Verwaltungsvermögens	31.12.2009 in CHF
• Immobilien Finanzvermögen (Gebäudeversicherungswert)	0.00
• Mobilien, EDV-Anlagen, Fahrzeuge, Maschinen (Sachversicherungen)	115'000.00
<b>Total Finanzvermögen</b>	<b>115'000.00</b>
• Immobilien, Verwaltungsvermögen (Gebäudeversicherungswert)	66'065'090.00
• Mobilien, EDV-Anlagen, Fahrzeuge, Maschinen (Sachversicherungen)	13'050'000.00
<b>Total Verwaltungsvermögen</b>	<b>79'115'090.00</b>
<b>Gesamttotal Brandversicherungswert</b>	<b>79'230'090.00</b>

## Von der Gemeinde ausgegebene Anlehensobligationen

Anleihe	Kurswert	Anleihe in CHF	Zinssatz	Ausgabe- datum	Fälligkeits- datum
Keine					

## Angaben über Gegenstand und Betrag von Aufwertungen im Finanzvermögen

Aufwertungen im Finanzvermögen	Aufwertung 2009 in CHF	Bilanzwert 31.12.2009 in CHF	Bilanzwert Vorjahr in CHF
Keine			
<b>Gesamtbetrag</b>	<b>0.00</b>		

## Wesentliche Änderungen in der Rechnungslegung

- a) Erstmals wurde die Sozialregion BBL in unserer Jahresrechnung geführt (Funktion 581).

## Verzeichnis über wesentliche Beteiligungen der Gemeinde an Unternehmen

Name Sitz	Rechtsform	Zweck	Anteile	Spezifische Risiken
<b>Privatrechtliche Unternehmen (nach OR)</b>				
Wohnbaugenossenschaft Biberist	Genossenschaft	Erstellen von Ein- und Mehrfamilienhäuser in geschlossenen Siedlungen	120 Anteil-scheine à CHF 250.00	Haftung bis zum Wert der Beteiligung
Genossenschaft Alterssiedlung Biberist	Genossenschaft	Beschaffung von Wohnungen im Miet- und Eigentumsverhältnis	1'000 Anteil-scheine à CHF 100.00	Haftung bis zum Wert der Beteiligung
<b>Öffentlich-rechtliche Unternehmen (nach 158 GG Abs. 2. lit. b)</b>				
EV Energieversorgung Biberist	Off.-rechtliche Körperschaft	Stromversorgung	100 % Tochtergesellschaft	Haftung bis 6.5 Mio.
<b>Zweckverbände (§§ 166 ff. GG)</b>				
Zweckverband der Abwasserregion Solothurn – Emme	Zweckverband	Entsorgung und Reinigung des Abwassers		
<b>Öffentlich-rechtliche Verträge (nach § 164 Abs. 1 lit. b Ziffer 1 GG)</b>				
Regionale Bevölkerungsschutzorganisation BBL	Öffentlich-rechtlicher Vertrag	Bereitstellung des Bevölkerungsschutzes	Jährliche gemeinsame Kosten werden nach dem Verhältnis der Einwohnerzahl aufgeteilt.	Leitgemeinde ist Biberist  Austritt: Einhaltung einer zweijährigen Kündigungsfrist auf Ende eines Rechnungsjahres
Schwimmbad Eichholz, Gerlafingen	Anstalt	Betreiben des Schwimmbades	6 Gemeinden Beteiligung Biberist 41.81 %	Beim Austritt kein Anspruch am Vermögen