

Jahresrechnung 2025



Gemeinderat

18. Mai 2026

Gemeindeversammlung

25. Juni 2026

Inhaltsverzeichnis

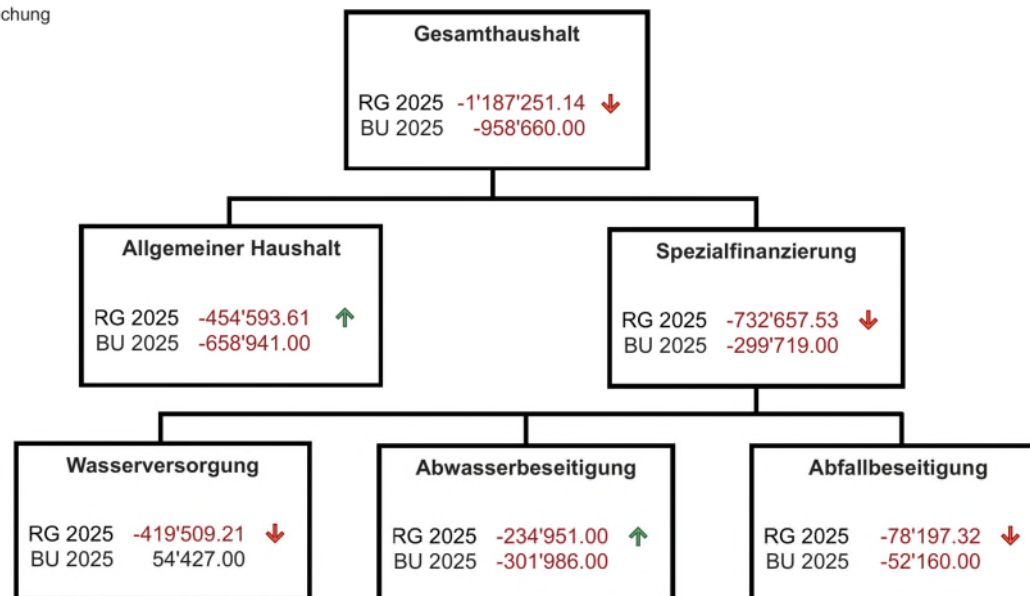
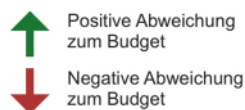
1. Auf einen Blick	5
1.1. Vergleich Budget vs. Rechnung	5
1.2. Schematische Darstellung Allgemeiner- und Gesamthaushalt	6
1.2.1. Gesamthaushalt	6
1.2.2. Allgemeiner Haushalt	7
1.3. Nettoinvestitionen	8
2. Gesamthaushalt Erfolgsrechnung nach Funktionen	9
2.1. Allgemeine Verwaltung	10
2.2. Öffentliche Ordnung und Sicherheit, Verteidigung	12
2.3. Bildung	13
2.4. Kultur, Sport und Freizeit, Kirche	15
2.5. Gesundheit	17
2.6. Soziale Sicherheit	18
2.7. Verkehr	20
2.8. Umweltschutz und Raumordnung	22
2.9. Volkswirtschaft	24
2.10. Finanzen und Steuern	25
3. Gesamthaushalt Erfolgsrechnung nach Kostenartengruppen	27
3.1. Aufwand	27
3.2. Ertrag	30
4. Erklärung Finanzverwaltung	34
5. Bestätigungsbericht der Revisionsstelle	35
6. Antrag und Beschluss	37
7. Finanzierung	41
8. Erfolgsrechnung	43

9. Investitionsrechnung	49
10. Bilanz	51
11. Geldflussrechnung	53
12. Anhang.....	54
A0. Angewendetes Regelwerk und Abweichungen	54
A0. Rechnungslegungsgrundsätze und Bilanzierungs- und Bewertungsvorschriften	55
A1. Finanzanlagen und Wertschriften	57
A2. Anlagespiegel.....	58
A2.1. Liegenschaftsverzeichnis Finanzvermögen	78
A3. Beteiligungsspiegel	80
A4. Brandversicherungswerte.....	81
A5. Anlehensobligationen	82
A6. Rückstellungsspiegel.....	83
A7. Eigenkapitalnachweis.....	84
A8. Gewährleistungsspiegel	86
A9. Verpflichtungen für Rückzahlungen von Bevorschussungen	87
A10. Leasing	88
A11. Sonderrechnungen	89
A12. Sachgruppengliederung Leitgemeinde	90
A13. Nachtragskreditkontrolle.....	97
A14. Verpflichtungskreditkontrolle.....	108
A15. Finanzkennzahlen	114
13. Erfolgsrechnung	122
14. Investitionsrechnung	174
15. Bilanz	182

Bericht und Antrag

1. Auf einen Blick

1.1. Vergleich Budget vs. Rechnung

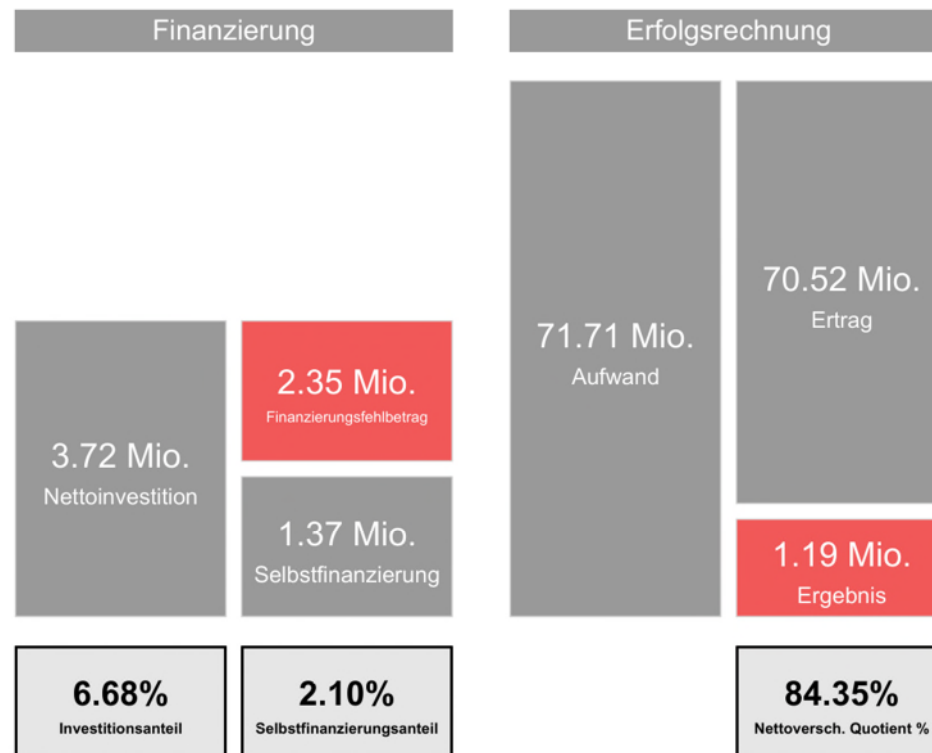


Die Rechnung schliesst im **Gesamthaushalt** mit einem Aufwandüberschuss von CHF 1'187'251.14, während ein Aufwandüberschuss von CHF 958'660.00 vorgesehen war. Daraus ergibt sich eine Schlechterstellung von CHF 228'591.14 gegenüber dem Budget. Im **Allgemeinen Haushalt** beträgt der Aufwandüberschuss in der Rechnung CHF 454'593.61 gegenüber einem budgetierten Aufwandüberschuss von CHF 658'941.00, was einer Besserstellung von CHF 204'347.39 entspricht. Die Ausführungen in den erläuternden Kapiteln werden zeigen, dass die Verwaltung sich bemüht hat, äusserst haushälterisch mit den Ressourcen umzugehen, um das Ergebnis positiv zu beeinflussen, wo dies in ihren Möglichkeiten war.

Die **Spezialfinanzierung Wasserversorgung** weist in der Rechnung einen Aufwandüberschuss von CHF 419'509.21 aus, das Budget rechnete mit einem Ertragsüberschuss von CHF 54'427.00, wodurch sich eine Differenz von CHF 473'936.21 ergibt. Bei der **Spezialfinanzierung Abwasserbeseitigung** schliesst die Rechnung mit einem Aufwandüberschuss von CHF 234'951.00, während im Budget ein Aufwandüberschuss von CHF 301'986.00 vorgesehen war; dies entspricht eine leichte Besserstellung von CHF 67'035.00. Die **Spezialfinanzierung Abfallbeseitigung** verzeichnet in der Rechnung einen Aufwandüberschuss von CHF 78'197.32 gegenüber einem budgetierten Aufwandüberschuss von CHF 52'160.00, was einer leichten Schlechterstellung von CHF 26'037.32 entspricht.

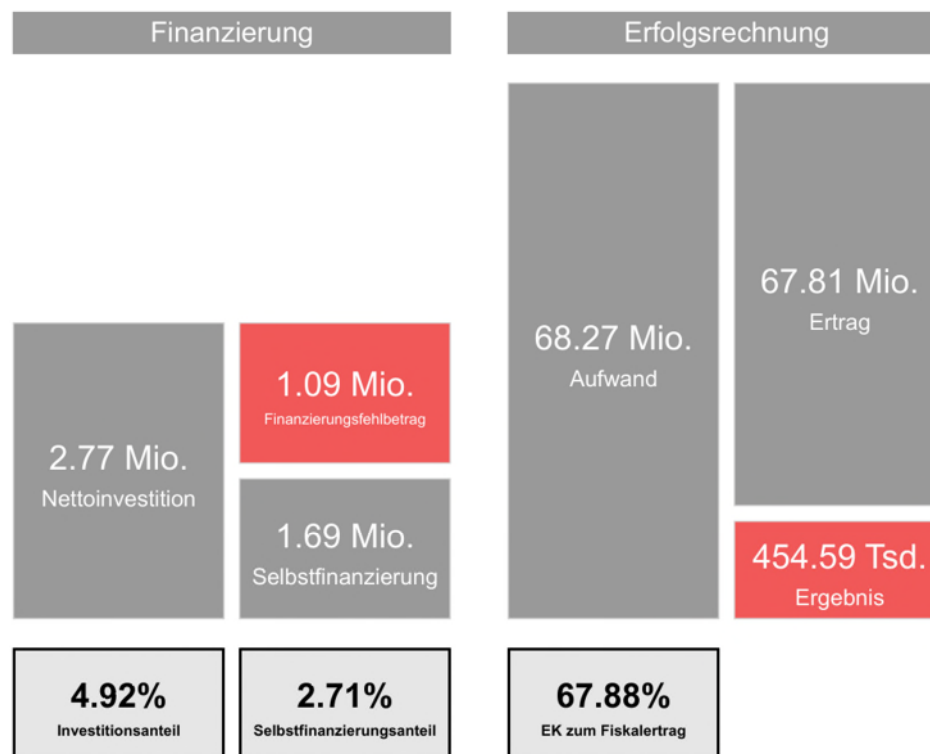
1.2. Schematische Darstellung Allgemeiner- und Gesamthaushalt

1.2.1. Gesamthaushalt



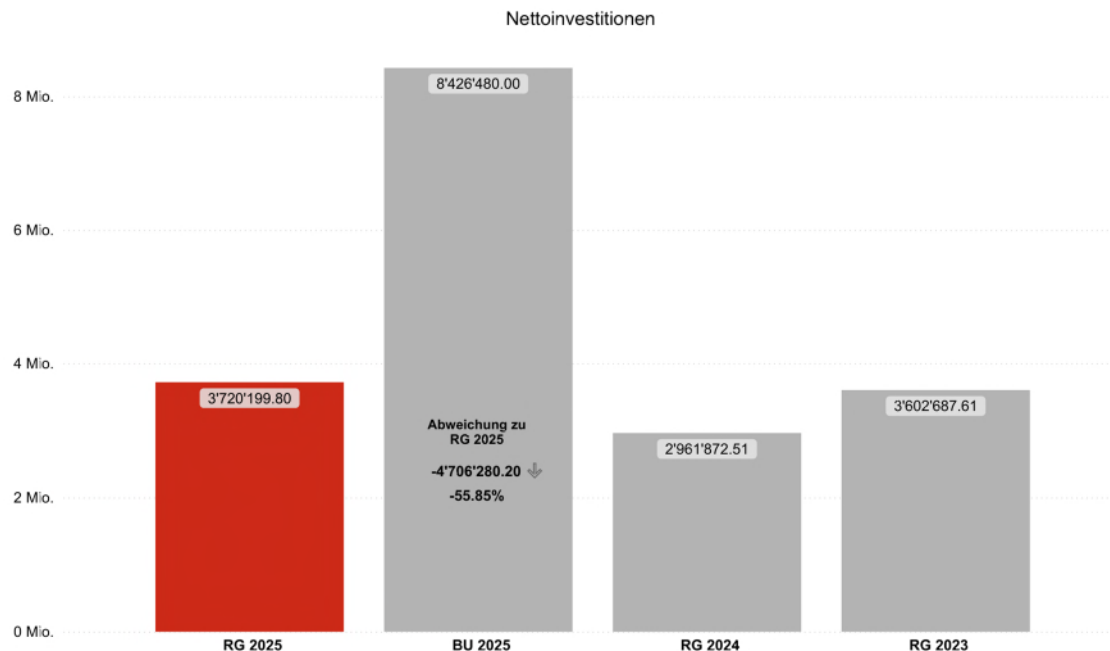
Die **Nettoinvestitionen** von insgesamt CHF 3.72 Mio. können nicht selbst finanziert werden, da die Nettoinvestitionen höher sind als die **Selbstfinanzierung**. Somit hat sich die **Nettoschuld** um CHF 2.43 Mio. erhöht. Der **Selbstfinanzierungsanteil** zeigt, dass Biberist mit einem Wert von 2.10 % zu wenig Free Cash Flow generiert, um langfristig die notwendigen Investitionen in die Infrastruktur selbst zu tragen. Ein **Investitionsanteil** von 6.68 % bedeutet, dass nur ein kleiner Teil der Ausgaben in Investitionen fließt. Dies wird als niedrig eingestuft. Sowohl beim Investitionsanteil als auch beim Selbstfinanzierungsanteil sollte mittelfristig ein Wert von ca. 10 % erreicht werden. Das negative Ergebnis von CHF -1'187'251.14 kann mit dem vorhandenen Eigenkapital gedeckt werden. Der **Nettoverschuldungsquotient** von 84.35 % zeigt, dass die Nettoverschuldung in einem verträglichen Mass ist. Zusammenfassend kann gesagt werden, dass unsere Gemeinde, die im Vergleich eher tiefen Investitionen nicht aus eigener Kraft stemmen kann, was auf ein strukturelles Defizit hinweist.

1.2.2. Allgemeiner Haushalt



Die **Nettoinvestitionen** können nicht selbst finanziert werden, da die Nettoinvestitionen höher sind als die Selbstfinanzierung. Somit hat sich die **Nettoschuld** um CHF 1'086'363.11 erhöht. Der **Selbstfinanzierungsanteil** zeigt, dass Biberist mit einem Wert von 2.71 % zu wenig Free Cash Flow generiert, um langfristig die notwendigen Investitionen in die Infrastruktur selbst zu tragen. Ein **Investitionsanteil** von 4.92 % bedeutet, dass nur ein kleiner Teil der Ausgaben in Investitionen fließt. Dies wird als niedrig eingestuft. Sowohl beim Investitionsanteil als auch beim Selbstfinanzierungsanteil sollte mittelfristig ein Wert von ca. 10 % erreicht werden. Das **negative Ergebnis** von CHF -454'593.61 kann mit dem vorhandenen **Eigenkapital** gedeckt werden. Die Reserven im Eigenkapital sind Ende 2025 mit 67.88 % hoch.

1.3. Nettoinvestitionen



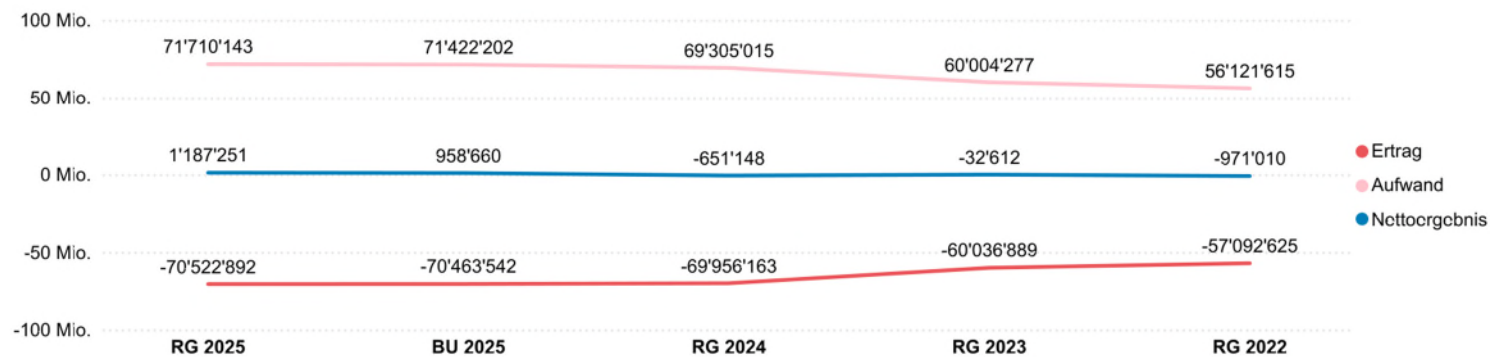
Im Rechnungsjahr 2025 beliefen sich die **Nettoinvestitionen** auf CHF 3'720'199.80 und lagen damit um CHF 4'706'280.20 unter dem budgetierten Betrag von CHF 8'426'480.00 für Budget 2025.

Die grössten Investitionen der Rechnung 2025 entfielen auf den **Ersatzneubau Kindergarten Grütt** mit CHF 1'289'010.40, den **Ersatz der Kanalisation** (Grüttstrasse, diverse Schachtsanierungen ganzen Gemeindegebiet) mit CHF 580'562.10 sowie den **Ersatz von Wasserleitungen** (Gutenbergstrasse, Notverbindung mit Wasserversorgung Gerlafingen) mit CHF 807'768.10. Weitere bedeutende Investitionen betrafen die **Arealentwicklung Bleichematt, Mühlematt** mit CHF 385'097.05.

Die Abweichungen zwischen Budget und Rechnung 2025 ergeben sich durch nicht ausgeschöpfte Mittel in verschiedenen Projekten, wodurch die Nettoinvestitionen insgesamt um CHF 4'706'280.20 unter dem geplanten Wert lagen. In keinem der genannten Projekte wurde das Budget überschritten.

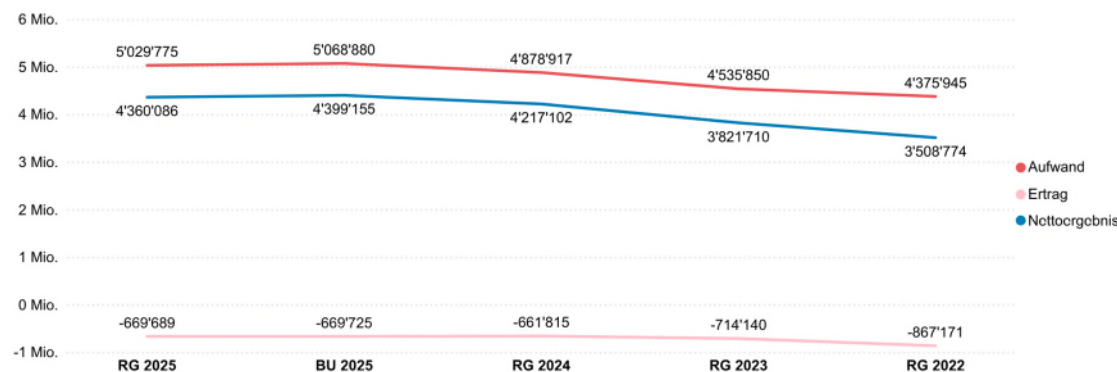
2. Gesamthaushalt Erfolgsrechnung nach Funktionen

Funktion	RG 2025	BU 2025	Abweichung RG zu BU	RG 2024	RG 2023	RG 2022
0 Allgemeine Verwaltung	4'360'086	4'399'155	-39'069	4'217'102	3'821'710	3'508'774
1 Öffentliche Ordnung und Sicherheit, Verteidigung	233'815	334'169	-100'354	167'853	276'770	213'097
2 Bildung	14'455'925	14'767'768	-311'843	13'948'176	13'352'723	13'203'057
3 Kultur, Sport und Freizeit, Kirche	1'403'947	1'433'490	-29'543	1'489'509	1'147'636	1'005'052
4 Gesundheit	3'546'560	3'419'806	126'754	3'240'892	2'729'472	2'563'698
5 Soziale Sicherheit	9'203'225	9'303'339	-100'114	8'586'709	8'372'996	7'813'831
6 Verkehr	2'243'980	2'532'019	-288'039	2'059'124	2'358'265	1'798'256
7 Umweltschutz und Raumordnung	1'652'405	1'343'288	309'117	122'051	902'632	1'797'140
8 Volkswirtschaft	-384'219	-450'824	66'605	-400'133	-467'509	-436'568
9 Finanzen und Steuern	-35'528'473	-36'123'550	595'077	-34'082'432	-32'527'309	-32'437'346
Nettoergebnis	1'187'251	958'660	228'591	-651'148	-32'612	-971'010



2.1. Allgemeine Verwaltung

Kostenart	RG 2025	BU 2025	Abweichung RG zu BU	RG 2024	RG 2023	RG 2022
3 Aufwand	5'029'775	5'068'880	-39'105	4'878'917	4'535'850	4'375'945
0110 Legislative	156'893	128'310	28'583	81'099	83'897	76'147
0120 Exekutive	556'661	572'790	-16'129	529'976	513'882	582'722
0210 Finanz- und Steuerverwaltung	1'183'407	1'067'526	115'881	1'097'296	954'194	913'713
0220 Allgemeine Dienste, übrige	312'205	326'390	-14'185	382'198	407'760	381'580
0221 Einwohnerkontrolle	520'454	494'097	26'357	465'724	456'619	424'716
0222 Bauverwaltung	1'008'471	1'013'625	-5'154	970'197	935'153	861'892
0224 Informatik	756'595	817'582	-60'987	802'613	580'507	594'377
0228 Allgemeine Personalkosten	93'026	93'030	-4	93'026	93'026	86'981
0290 Verwaltungsliegenschaften, übrige	442'063	555'530	-113'467	456'789	510'813	453'816
4 Ertrag	-669'689	-669'725	36	-661'815	-714'140	-861'171
0210 Finanz- und Steuerverwaltung	-247'907	-137'900	-110'007	-180'197	-127'737	-153'537
0220 Allgemeine Dienste, übrige	-13'916	-69'805	55'889	-12'893	-60'935	-117'443
0221 Einwohnerkontrolle	-49'992	-65'570	15'578	-54'371	-120'795	-113'989
0222 Bauverwaltung	-200'325	-235'100	34'775	-230'692	-237'031	-239'957
0224 Informatik	-15'731	-11'000	-4'731	-31'915	-6'925	-95'667
0290 Verwaltungsliegenschaften, übrige	-141'817	-150'350	8'533	-151'747	-160'717	-140'577
Nettoergebnis	4'360'086	4'399'155	-39'069	4'217'102	3'821'710	3'514'774



Das **Nettoergebnis** der Funktion Allgemeine Verwaltung zeigt in der Rechnung 2025 einen Aufwandsüberschuss von CHF 4'360'086.19. Im Budget 2025 war ein Aufwandsüberschuss von CHF 4'399'155.00 vorgesehen, was zu einer **positiven Abweichung** von CHF 39'068.81 führt.

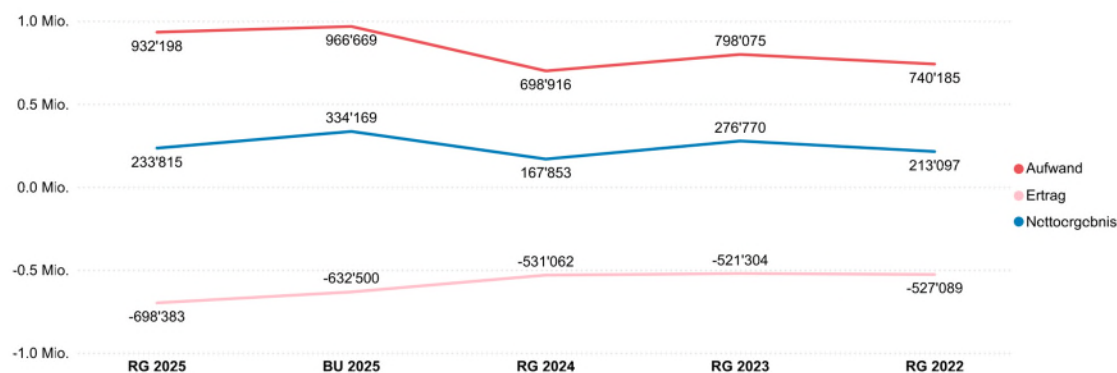
Personalaufwand: Im Berichtsjahr ist zu berücksichtigen, dass aufgrund der von der Gemeindeversammlung gutgeheissenen neuen Dienst- und Gehaltsordnung (DGO) die Amtsperiode der Behörden- und Kommissionsmitglieder auf das Kalenderjahr umgestellt wurde und nicht mehr von September bis Oktober dauert. Dies führte dazu, dass in der Jahresrechnung rund 3 Monate mehr Sitzung-Gelder abgerechnet wurden (Oktober bis Dezember 2025). In der

gesamten allgemeinen Verwaltung wurden die budgetierten Mittel für Aus- und Weiterbildung sowie für den übrigen Personalaufwand nicht vollständig ausgeschöpft.

Sachaufwand: Beim Sachaufwand wurden die budgetierten Ausgaben insgesamt nicht vollständig ausgeschöpft. Ausnahmen bilden die Kosten für Ver- und Entsorgung der Liegenschaften im Verwaltungsvermögen sowie der Unterhaltsaufwand des Verwaltungsgebäudes Sozialamt, welche über den budgetierten Werten lagen.

2.2. Öffentliche Ordnung und Sicherheit, Verteidigung

Kostenart	RG 2025	BU 2025	Abweichung RG zu BU	RG 2024	RG 2023	RG 2022
3 Aufwand	932'198	966'669	-34'471	698'916	798'075	740'185
1111 Sicherheitsdienste	12'794	8'000	4'794	4'420	4'186	5'541
1201 Friedensrichter	8'561	6'400	2'161	4'825	4'674	4'619
1500 Feuerwehr	742'882	738'378	4'504	504'905	605'554	579'437
1610 Militärische Verteidigung	20'964	20'270	694	22'521	18'572	19'709
1612 Schiessanlage	6'056	9'181	-3'125	7'131	5'975	4'242
1620 Zivilschutz	140'836	184'440	-43'604	155'115	159'114	126'638
1626 Regionale Zivilschutzorganisation	105	0	105	0	0	0
4 Ertrag	-698'383	-632'500	-65'883	-531'062	-521'304	-527'089
1201 Friedensrichter	-2'548	-500	-2'048	-380	-501	-125
1500 Feuerwehr	-688'279	-624'000	-64'279	-524'156	-506'539	-521'764
1610 Militärische Verteidigung	0	0	0	-216	0	0
1620 Zivilschutz	-7'555	-8'000	445	-6'311	-14'264	-5'200
Nettoergebnis	233'815	334'169	-100'354	167'853	276'770	213'097

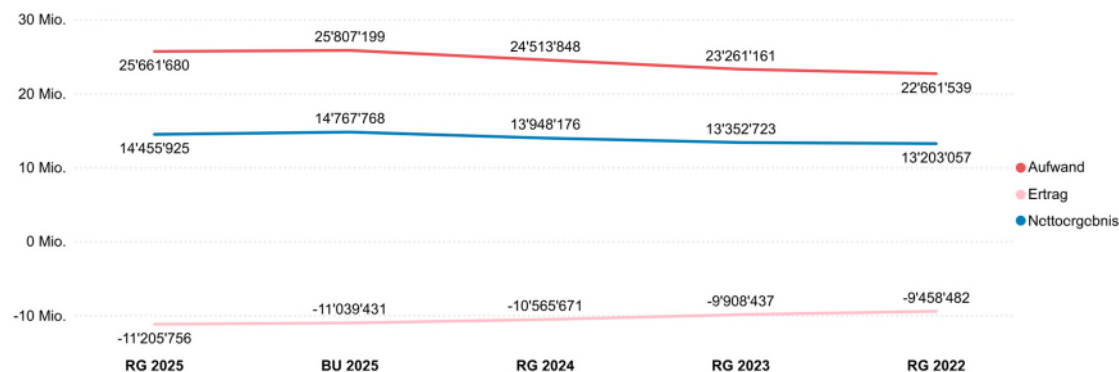


Das **Nettoergebnis** der Funktion Öffentliche Ordnung und Sicherheit, Verteidigung zeigte in der Rechnung 2025 einen Aufwandüberschuss von CHF 233'815.18. Im Vergleich zum Budget 2025, das einen Aufwandüberschuss von CHF 334'169.00 vorsah, ergibt sich daraus eine **positive Abweichung** von CHF 100'353.82.

Die **positive Abweichung** gegenüber dem Budget resultiert hauptsächlich aus den Bereichen Feuerwehr und Zivilschutz.

2.3. Bildung

Kostenart	RG 2025	BU 2025	Abweichung RG zu BU	RG 2024	RG 2023	RG 2022
3 Aufwand	25'661'680	25'807'199	-145'519	24'513'848	23'261'161	22'661'539
2110 Kindergarten	2'305'791	2'318'110	-12'319	2'190'201	2'026'237	1'772'292
2120 Primarschule	8'368'242	8'317'251	50'991	7'988'834	7'422'700	7'046'744
2130 Sekundarstufe	4'137'530	4'261'013	-123'483	3'964'115	3'759'660	3'591'984
2131 Hauswirtschaft	120	0	120	0	0	0
2136 Kreisschule	5'647'212	5'682'110	-34'898	5'379'132	5'042'562	4'876'005
2140 Musikschulen	734'879	701'930	32'949	747'035	747'975	749'037
2170 Schulliegenschaften	2'955'472	3'153'982	-198'510	2'742'833	2'581'948	2'681'026
2190 Schulleitung	982'238	993'751	-11'513	825'549	822'823	593'657
2191 Schulverwaltung	308'354	309'052	-698	209'590	169'357	139'077
2200 Sonderschulen	200'250	250'000	-49'750	444'000	669'663	849'298
2990 Bildung, übrige	21'593	-180'000	201'593	22'558	18'235	362'418
4 Ertrag	-11'205'756	-11'039'431	-166'325	-10'565'671	-9'908'437	-9'455'457
2110 Kindergarten	-685'504	-693'800	8'296	-699'935	-650'670	-630'994
2120 Primarschule	-2'343'320	-2'301'700	-41'620	-2'240'134	-2'028'088	-1'987'403
2130 Sekundarstufe	-78'874	-99'000	20'126	-47'750	-90'671	0
2136 Kreisschule	-5'647'212	-5'682'110	34'898	-5'379'132	-5'042'562	-4'876'005
2140 Musikschulen	-291'191	-122'340	-168'851	-290'387	-280'149	-298'169
2170 Schulliegenschaften	-1'098'242	-1'068'800	-29'442	-1'029'614	-951'614	-1'034'314
2190 Schulleitung	-982'238	-993'751	11'513	-825'549	-822'823	-593'657
2191 Schulverwaltung	-79'176	-77'930	-1'246	-53'170	-41'859	-34'914
Nettoergebnis	14'455'925	14'767'768	-311'843	13'948'176	13'352'723	13'206'082



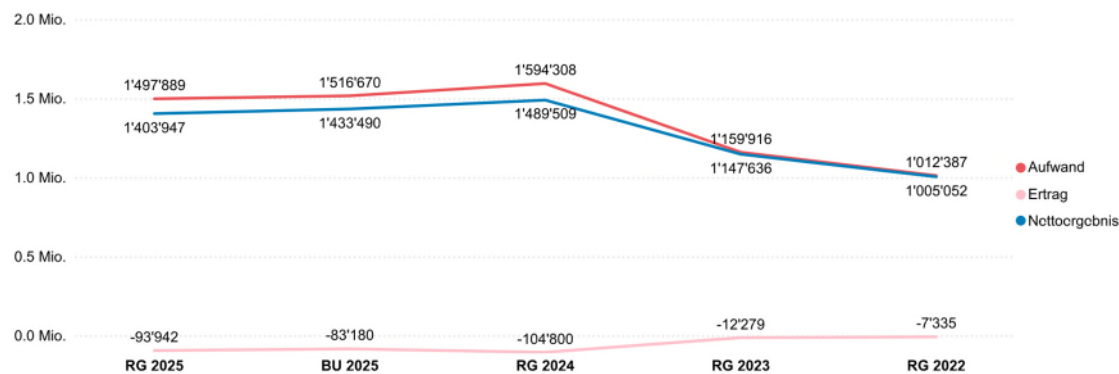
Das **Nettoergebnis** der Funktion Bildung zeigt in der Rechnung 2025 einen Aufwandüberschuss von CHF 14'455'924.56. Im Budget 2025 war ein Aufwandüberschuss von CHF 14'767'768.00 geplant. Dies entspricht einer **positiven Abweichung** von CHF 311'843.44.

In der **Sekundarstufe** besuchten mehr Schülerinnen und Schüler, als erwartet die Sek P; gleichzeitig konnten die Aufwände aufgrund eines geringeren Kostenanteils an der Kreisschule insgesamt tiefer gehalten werden. Bei den **Musikschulen** wurde trotz einer höheren Anzahl an Lektionen das Budget eingehalten, da kantonale Beiträge nicht budgetiert waren. Auch im Bereich **Sonderschulen** lagen die Schülerzahlen unter den Erwartungen. In den **Kindergärten** wurden zehn zusätzliche Lektionen im Klassenmanagement sowie mehr Stellvertretungen als geplant benötigt. Demgegenüber entfielen ab August 2025 die Ausbildungsentlastungen. Zudem fiel der kantonale Beitrag infolge Wegzugs von vier Schülerinnen und Schülern tiefer aus. Im Bereich **Primarschule** wurden zusätzliche Französisch-Lektionen beantragt; ab Januar wurden zehn und ab August weitere acht Lektionen mehr als budgetiert benötigt. Eine Langzeitabsenz führte bei den Stellvertretungen zu einer deutlichen Überschreitung des Budgets. Im Bereich **Informatik** wurden die vorgesehenen PICTS-Lektionen (Pädagogischer IKT-Support) nicht vollständig ausgeschöpft.

Im Bereich **Schulliegenschaften** konnten aufgrund gesunkener Energiepreise gegenüber dem Budgetierungszeitpunkt Einsparungen erzielt werden. Zudem lagen die Unterhaltskosten in den Kindergärten Bleichmatt I und Fällimoos unter den budgetierten Werten. Bei den Plätzen und Anlagen führte die Ausführung einer einfacheren Zaunanlage beim unteren Schulhaus zu geringeren Kosten. Auch die Baumpflegearbeiten verursachten weniger Aufwand als vorgesehen. Beim Vorprojekt für die Schulraumerweiterung wurden die geplanten Mittel nicht vollständig beansprucht, und insgesamt fielen weniger Reparatur- und Unterhaltsarbeiten an als budgetiert. Demgegenüber entstanden bei der neuen Sporthalle höhere Reparaturkosten als vorgesehen, unter anderem aufgrund von Störungen an der Notbeleuchtung, der Revision der Feuerlöscher, Reparaturen an Brandschutztüren, dem Ersatz von Frischwassermodule sowie einer in die Rechnung 2025 geflossenen Servicerechnung für die Lüftung aus dem Jahr 2024.

2.4. Kultur, Sport und Freizeit, Kirche

Kostenart	RG 2025	BU 2025	Abweichung RG zu BU	RG 2024	RG 2023	RG 2022
3 Aufwand	1'497'889	1'516'670	-18'781	1'594'308	1'159'916	1'012'387
3111 Naturmuseum	12'312	12'500	-188	12'017	12'017	12'017
3210 Bibliotheken	58'590	59'700	-1'110	83'032	60'806	56'988
3220 Konzert und Theater	81'361	80'000	1'361	79'408	79'408	79'408
3290 Kultur, übrige	301'217	322'530	-21'313	369'389	322'470	277'019
3320 Massenmedien	33'522	38'100	-4'579	27'750	27'000	22'800
3411 Hallenbad	8'400	9'000	-600	8'400	8'400	8'400
3412 Freibad	115'354	114'530	824	115'289	98'371	98'649
3413 Kunstseilbahn	18'832	18'100	732	18'080	18'080	18'080
3415 Fussballstadion	126'044	142'980	-16'936	139'236	169'871	138'806
3421 Freizeitzentrum	14'851	0	14'851	14'494	14'494	14'494
3422 Kinderspielplätze	146'519	109'800	36'719	91'379	76'186	24'100
3424 Parkanlagen, Wanderwege	320'071	290'300	29'771	344'069	272'813	261'625
3425 Jugendkulturhaus, Jugendarbeit	260'816	319'130	-58'314	291'765	0	0
4 Ertrag	-93'942	-83'180	-10'762	-104'800	-12'279	-7'335
3290 Kultur, übrige	-13'407	0	-13'407	-2'662	-4'679	-1'335
3415 Fussballstadion	0	0	0	-130	0	0
3422 Kinderspielplätze	-1'195	0	-1'195	-185	0	0
3424 Parkanlagen, Wanderwege	-7'288	-7'600	312	-7'600	-7'600	-6'000
3425 Jugendkulturhaus, Jugendarbeit	-72'052	-75'580	3'529	-94'222	0	0
Nettoergebnis	1'403'947	1'433'490	-29'543	1'489'509	1'147'636	1'005'052



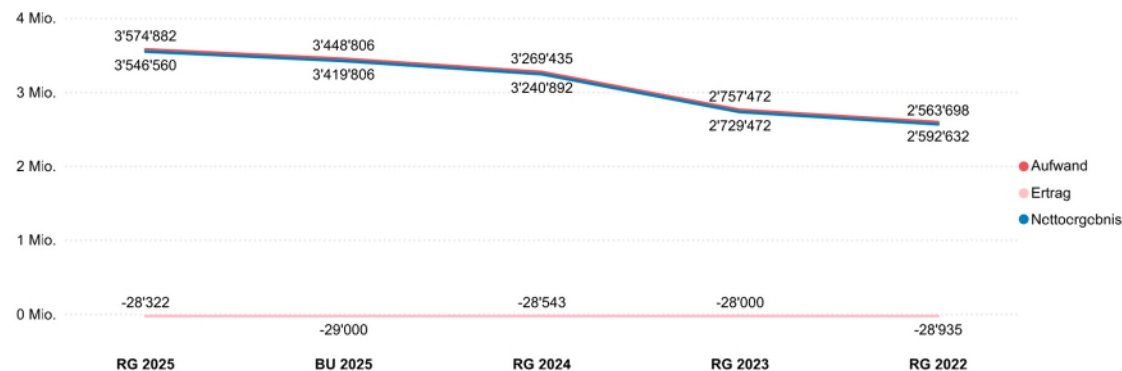
Das **Nettoergebnis** der Funktion Kultur, Sport und Freizeit, Kirche weist in der Rechnung 2025 einen Aufwandüberschuss von CHF 1'403'946.84 aus. Im Vergleich zum Budget 2025, das einen Aufwandüberschuss von CHF 1'433'490.00 vorsah, ergibt sich daraus eine **positive Abweichung** von CHF 29'543.16.

Trotz einiger zu tief budgetierte Positionen für die Stiftung Heimatmuseum Wasseramt (Turm Halten, GR-Beschluss 2023-108) sowie des höheren Beitrags an die Moos-Flury-Stiftung konnte insgesamt ein positiveres Nettoergebnis erzielt werden.

Insbesondere für die Miete Biberena, die Löhne des Verwaltungspersonals in der Jugendarbeit, tiefere Energiekosten bei der Fussballanlage, günstigere Miete für Toi Toi sowie der aufgrund eines Brandereignisses beim Jugendhaus (Totalverlust Schützenstube) nicht umgesetzte, budgetierte Aussengeräteraum konnten tiefere Ausgaben verzeichnet werden.

2.5. Gesundheit

Kostenart	RG 2025	BU 2025	Abweichung RG zu BU	RG 2024	RG 2023	RG 2022
3 Aufwand	3'574'882	3'448'806	126'076	3'269'435	2'757'472	2'592'632
4120 Alters-, Kranken- und Pflegeheime	2'162'277	2'162'290	-13	1'959'332	1'649'223	1'367'943
4210 Ambulante Krankenpflege	1'162'361	1'039'210	123'151	1'075'643	881'256	1'011'881
4310 Alkohol- und Drogenprävention	178'296	175'716	2'580	176'263	165'636	155'567
4330 Schulgesundheitsdienst	55'401	55'500	-99	51'175	53'432	49'798
4340 Lebensmittelkontrolle	8'000	8'760	-760	7'023	7'924	7'443
4900 Gesundheitswesen, übrige	8'547	7'330	1'217	0	0	0
4 Ertrag	-28'322	-29'000	678	-28'543	-28'000	-28'935
4120 Alters-, Kranken- und Pflegeheime	-28'000	-28'000	0	-28'000	-28'000	-28'000
4330 Schulgesundheitsdienst	-322	-1'000	678	-543	0	-935
Nettoergebnis	3'546'560	3'419'806	126'754	3'240'892	2'729'472	2'563'698

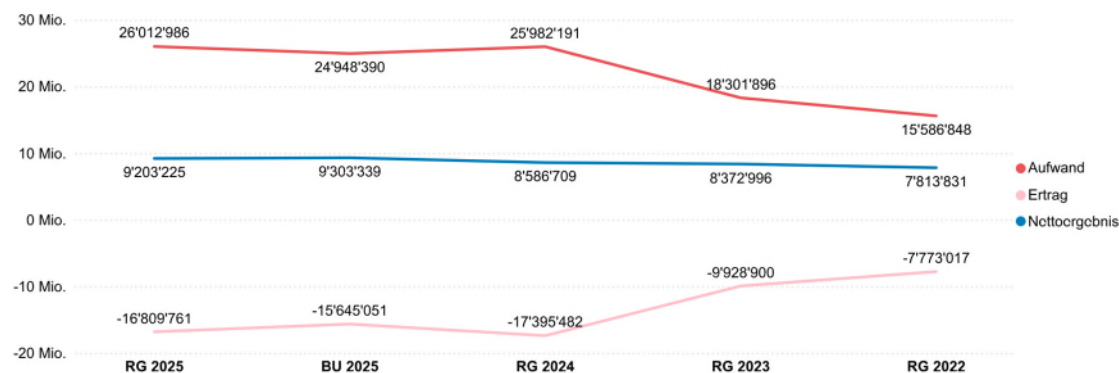


Das **Nettoergebnis** der Funktion Gesundheit zeigt in der Rechnung 2025 einen Aufwandüberschuss von CHF 3'546'559.72. Im Budget 2025 wurde ein Aufwandüberschuss von CHF 3'419'806.00 geplant, woraus sich eine **negative Abweichung** von CHF 126'753.72 ergibt.

Die gegenüber dem Budget **höheren Aufwendungen** sind auf die Bereiche ambulante Krankenpflege (Spitex) sowie Alkohol- und Drogenprävention zurückzuführen. Diese fielen trotz geringerer Einwohnerzahlen höher aus als ursprünglich budgetiert.

2.6. Soziale Sicherheit

Kostenart	RG 2025	BU 2025	Abweichung RG zu BU	RG 2024	RG 2023	RG 2022
3 Aufwand	26'012'986	24'948'390	1'064'596	25'982'191	18'301'896	15'586'848
5230 Invalidität	30'000	20'500	9'500	15'000	20'330	17'121
5316 Regionale AHV-Zweigstelle	109'420	111'898	-2'478	100'454	0	0
5320 Ergänzungsleistungen AHV	3'619'080	3'713'470	-94'390	3'446'984	3'218'194	2'951'456
5350 Leistungen an das Alter	0	0	0	618	0	10'099
5430 Alimentsbevorschussung und -inkasso	133'796	133'740	56	127'711	116'478	133'590
5440 Jugendschutz allgemein	0	1'000	-1'000	0	274'258	271'035
5450 Leistungen an Familien allgemein	109'980	109'324	656	110'515	109'044	0
5451 Kinderkrippen und Kinderhorte	943'989	1'046'526	-102'537	836'551	494'749	6'591
5455 Frühkindliche Förderung	6'700	24'750	-18'050	14'724	3'985	0
5720 Gesetzliche wirtschaftliche Hilfe	12'234'610	11'257'322	977'288	12'535'189	6'043'083	4'646'515
5721 Freiwillige wirtschaftliche Hilfe	88'740	83'952	4'788	97'442	55'381	166'708
5726 Sozialregionen	3'482'831	3'568'828	-85'997	3'531'973	4'239'006	4'234'846
5730 Asylwesen	3'799'767	3'384'574	415'193	3'674'406	3'698'186	3'128'888
5790 Fürsorge, übrige	1'444'073	1'482'506	-38'433	1'490'624	9'202	0
5920 Hilfsaktionen im Inland	10'000	10'000	0	0	18'000	8'400
5930 Hilfsaktionen im Ausland	0	0	0	0	2'000	11'600
4 Ertrag	-16'809'761	-15'645'051	-1'164'710	-17'395'482	-9'928'900	-7'760'017
5316 Regionale AHV-Zweigstelle	-138'784	-132'000	-6'784	-139'171	0	0
5440 Jugendschutz allgemein	0	0	0	0	-92'119	-66'480
5451 Kinderkrippen und Kinderhorte	-389'789	-360'000	-29'789	-414'603	-144'473	-17'602
5720 Gesetzliche wirtschaftliche Hilfe	-8'964'852	-8'172'790	-792'062	-9'525'008	-1'750'389	-307'397
5721 Freiwillige wirtschaftliche Hilfe	-33'097	-45'500	12'403	-26'719	-4'728	-4'805
5726 Sozialregionen	-3'482'831	-3'568'828	85'997	-3'531'973	-4'239'006	-4'234'846
5730 Asylwesen	-3'713'359	-3'365'933	-347'426	-3'667'309	-3'698'186	-3'128'888
5790 Fürsorge, übrige	-87'050	0	-87'050	-90'700	0	0
Nettoergebnis	9'203'225	9'303'339	-100'114	8'586'709	8'372'996	7'826'831



Das **Nettoergebnis** der Funktion Soziale Sicherheit verzeichnete in der Rechnung 2025 einen Aufwandüberschuss von CHF 9'203'225.38. Im Budget 2025 war ein Aufwandüberschuss von CHF 9'303'339.00 geplant, wodurch eine **positive Abweichung** von CHF 100'113.62 resultiert.

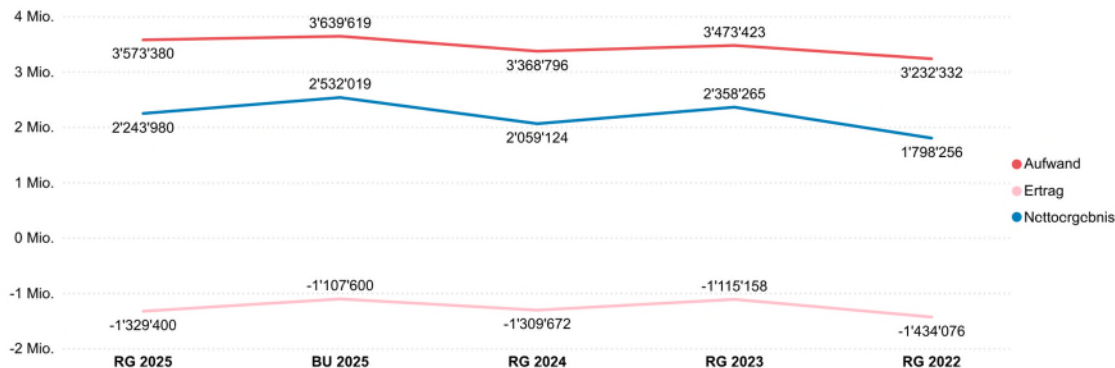
Trotz **Mehraufwand** konnte der gesamte Bereich **besser abschliessen** als budgetiert. Dies ist insbesondere darauf zurückzuführen, dass in den Bereichen der **Ergänzungsleistungen zur AHV** die Beiträge und Entschädigungen an den Kanton **tiefer** ausfielen als erwartet.

Die Aufwendungen für INVA Mobil sind deutlich höher ausgefallen als budgetiert. Die Ausgaben für **Betreuungsgutscheine** (Kinderbetreuung) lagen demgegenüber deutlich **unter dem Budget**. Auch im Bereich **kids&teens** konnten netto **tiefer** Aufwendungen verzeichnet werden als ursprünglich angenommen.

Die Nettokosten der **Regelsozialhilfe** fielen rund 1 Million Franken **höher** aus als budgetiert. Aufgrund geringerer Abgeltungen in den Lastenausgleich an andere Gemeinden resultiert für die Einwohnergemeinde Biberist jedoch lediglich ein um rund CHF 185'000 höherer Nettoaufwand. Die nicht gedeckten Kosten im Bereich **Asylwesen** belasten die Rechnung der Einwohnergemeinde Biberist um rund CHF 67'800 **stärker** als vorgesehen. Positiv hervorzuheben ist, dass die **Sozialadministration** die Rechnung gegenüber dem Budget lediglich mit rund CHF 38'000 **zusätzlich** belastet hat.

2.7. Verkehr

Kostenart	RG 2025	BU 2025	Abweichung RG zu BU	RG 2024	RG 2023	RG 2022
3 Aufwand	3'573'380	3'639'619	-66'239	3'368'796	3'473'423	3'232'332
6130 Kantonsstrassen	53'957	53'930	27	53'931	53'930	55'394
6150 Gemeindestrassen	1'392'727	1'437'520	-44'793	1'277'699	1'220'809	1'238'583
6152 Winterdienst	21'502	36'600	-15'098	33'523	12'280	28'050
6153 Werkhof	1'229'369	1'211'769	17'600	1'178'470	1'366'938	1'082'408
6210 Bahninfrastruktur	3'469	3'400	69	3'388	3'388	3'388
6230 Agglomerationsverkehr	63'192	62'400	792	8'243	6'561	4'510
6290 Öffentlicher Verkehr, übriger	809'164	834'000	-24'836	813'543	809'517	820'000
4 Ertrag	-1'329'400	-1'107'600	-221'800	-1'309'672	-1'115'158	-1'434'076
6150 Gemeindestrassen	-151'060	-104'200	-46'860	-118'670	-121'412	-109'534
6153 Werkhof	-1'124'637	-923'000	-201'637	-1'143'065	-920'191	-1'252'412
6230 Agglomerationsverkehr	-1'146	-30'000	28'854	-4	0	0
6290 Öffentlicher Verkehr, übriger	-52'557	-50'400	-2'157	-47'933	-73'555	-72'130
Nettoergebnis	2'243'980	2'532'019	-288'039	2'059'124	2'358'265	1'798'256



Das **Nettoergebnis** der Funktion Verkehr zeigt in der Rechnung 2025 einen Aufwandüberschuss von CHF 2'243'980.30. Das im Budget 2025 geplante Nettoergebnis betrug einen Aufwandüberschuss von CHF 2'532'019.00, womit sich eine **positive Abweichung** von CHF 288'038.70 ergibt.

Das Konto Unterhalt Strassen und Trottoirs (6100.3210.01) weist in der Rechnung 2025 einen Aufwand von CHF 356'000.00 aus, was einem Minderaufwand von CHF 24'000.00 gegenüber dem Budget entspricht. Beim Konto Beiträge Kanton Unterhalt Gemeindestrassen (6100.3401.01) beträgt der Ertrag in der Rechnung 2025 CHF 210'000.00, was einem Mehrertrag von CHF 60'000.00 im Vergleich zum Budget entspricht. Das Konto Rückerstattung Versicherungen (6100.3700.01) zeigt einen Ertrag von CHF 55'000.00, womit ein Mehrertrag von CHF 35'000.00 gegenüber dem Budget resultiert.

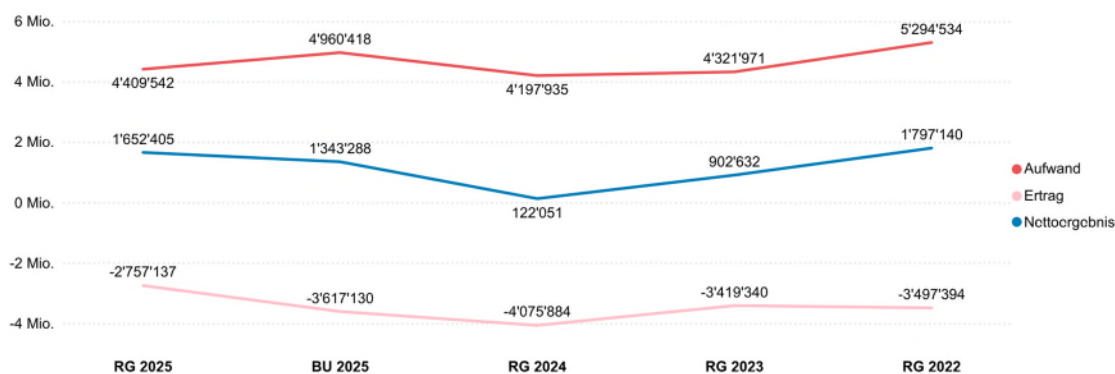
Da **weniger Investitionen** als geplant realisiert wurden, fielen auch die Abschreibungen tiefer aus. Bei den Rückerstattungen und Kostenbeteiligungen Dritter waren keine Beträge budgetiert; hier konnten jedoch Einnahmen aus Strassenaufbruchbewilligungen erzielt werden. Da der Werkhof mehr interne Verrechnungen für seine Dienstleistungen an andere Funktionen vornehmen konnte, fiel der entsprechende Ertrag deutlich höher aus.

Der Energieaufwand reduzierte sich infolge der Erneuerung der Beleuchtung. Ein Grossteil der Strassen-Markierungen konnte im Rahmen von Projekten koordiniert ausgeführt und abgerechnet werden, wodurch doppelte Ausführungen vermieden werden konnten. Der Unterhalt der Parkanlagen fiel aufgrund von Biodiversitätsmassnahmen tiefer aus. Zudem reichte der Salzvorrat aus dem Vorjahr für das Jahr 2025 aus. Aufgrund unvorhersehbarer Schneefälle entstanden jedoch höhere Kosten für den Winterdienst.

Mit dem Zweckverband Schwimmbad Eichholz wurde eine neue Vereinbarung abgeschlossen, wodurch der Lohn des Bademeisters, welcher jeweils in den Wintermonaten im Werkhof beschäftigt ist, höher ausfiel. Ein älteres Kommunalfahrzeug wurde ersetzt, weshalb die Unterhaltskosten für dieses Fahrzeug wegfielen. Die Beitragszahlungen für die umgesetzten Bike-and-Ride-Massnahmen, werden erst im Jahr 2026 ausbezahlt. Diese Beiträge vom Kanton Solothurn erhalten wir für das Aufstellen von Veloständern an verschiedenen Orten. Die Beiträge an das Amt für Verkehr und Tiefbau fielen tiefer aus als budgetiert.

2.8. Umweltschutz und Raumordnung

Kostenart	RG 2025	BU 2025	Abweichung RG zu BU	RG 2024	RG 2023	RG 2022
3 Aufwand	4'409'542	4'960'418	-550'876	4'197'935	4'321'971	5'294'534
7101 Wasserversorgung SF	1'284'908	1'587'313	-302'406	1'223'300	1'335'072	1'995'322
7201 Abwasserbeseitigung SF	1'198'048	1'333'276	-135'228	1'042'891	1'168'122	1'265'408
7300 Abfallbeseitigung	11'273	10'000	1'273	5'785	9'381	11'468
7301 Abfallbeseitigung SF	960'386	950'060	10'326	985'126	919'544	913'871
7410 Gewässervorbauungen	342'030	345'370	-3'340	285'960	326'505	347'094
7500 Arten- und Landschaftsschutz	85'460	68'700	16'760	154'414	65'683	104'090
7690 Übrige Bekämpfung von Umweltverschmutzung	1'788	0	1'788	1'788	0	0
7710 Friedhof und Bestattung allgemein	226'924	264'809	-37'885	181'838	185'130	195'719
7900 Raumordnung allgemein	297'697	399'390	-101'693	316'832	312'534	461'563
7906 Regionale Planungsgruppen	1'028	1'500	-472	0	0	0
4 Ertrag	-2'757'137	-3'617'130	859'993	-4'075'884	-3'419'340	-3'497'394
7101 Wasserversorgung SF	-865'398	-1'641'740	776'342	-1'473'526	-1'258'361	-1'436'081
7201 Abwasserbeseitigung SF	-963'097	-1'031'290	68'193	-1'436'623	-1'265'441	-1'174'362
7301 Abfallbeseitigung SF	-882'189	-897'900	15'711	-884'061	-872'670	-868'707
7410 Gewässervorbauungen	-20'318	-18'000	-2'318	-24'468	-13'030	-17'942
7710 Friedhof und Bestattung allgemein	-10'939	-7'200	-3'739	-12'707	-6'935	0
7900 Raumordnung allgemein	-15'196	-21'000	5'804	-244'499	-2'903	-302
Nettoergebnis	1'652'405	1'343'288	309'117	122'051	902'632	1'797'140



Das **Nettoergebnis** der Funktion Umweltschutz und Raumordnung zeigt in der Rechnung 2025 einen Aufwandüberschuss von CHF 1'652'404.90. Im Vergleich zum Budget 2025, das einen Aufwandüberschuss von CHF 1'343'288.00 vorsah, ergibt sich hieraus eine **negative Abweichung** von CHF 309'116.90.

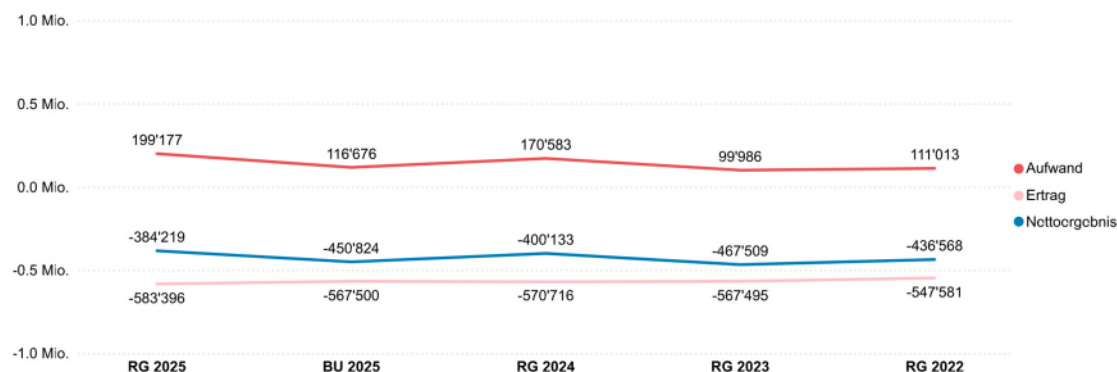
Es wurden weniger mittellose Verstorbene verzeichnet als in den beiden Vorjahren. Durch das neue Reglement für das Friedhof- und Bestattungswesen besteht zudem mehr Klarheit, und von der Gemeinde bevorschusste Kosten können zurückgefordert werden. Im Bereich Friedhof und Bestattung fiel der Aufwand für Neuanpflanzungen, Neugestaltungen sowie für den Aushub von Gräbern (Plattenwege) tiefer aus, da weniger Bestattungen stattfanden. Der Personalaufwand bei der Wasserversorgung fiel tiefer aus, da die budgetierte Treueprämie nicht ausbezahlt, sondern mit Ferienguthaben verrechnet wurde.

Aufgrund höherer Einnahmen bei der Sondersteuer erhöhte sich der Aufwand für den Arten- und Landschaftsschutz. Durch die Verzögerung der Ortsplanungsrevision (öffentliche Auflage erst ab 2026) sowie den geringeren Aufwand bei der Arealentwicklung wurden die budgetierten Dienstleistungen Dritter in der Raumordnung weniger beansprucht. Bei der Wasserversorgung konnte aufgrund der tiefen Chlorothalonilwerte beim Pumpwerk Kriegstetten mehr Eigenwasser gefördert werden. Dadurch entstanden höhere Energiekosten für den Pumpbetrieb (Strom), gleichzeitig musste jedoch weniger Wasser von der Gruppenwasserversorgung Grenchen zugekauft werden. Zudem traten weniger Wasserleitungsbrüche auf. Die Neophyten beim Pumpwerk mussten nur einmal statt wie vorgesehen zweimal beseitigt werden. Der Betriebskostenbeitrag an die SWG wurde gemäss deren Angaben budgetiert. Aufgrund der Verschiebung eines Wasserleitungsprojekts fiel dieser Aufwand tiefer aus. Der Wasserzinsenertrag lag infolge geringeren Wasserverbrauchs deutlich unter den Erwartungen. Gleichzeitig konnte die geplante Erhöhung des Wasserpreises bzw. Senkung des Abwasserpreises nicht umgesetzt werden, da das entsprechende Reglement noch nicht rechtskräftig ist. Zudem wurde im Budget mit einer höheren Einwohnerzahl gerechnet als effektiv eingetreten ist, was in allen Spezialfinanzierungen zu Mindereinnahmen führte.

Der Aufwand für die Sammelstellen und die Grünabfuhr fiel aufgrund höherer Sammelmengen sowie vegetationsbedingter Einflüsse höher aus. Demgegenüber gingen die Beiträge für die Separatentsorgung zurück. Da insgesamt weniger Investitionen getätigt wurden, fielen auch die Abschreibungen tiefer aus.

2.9. Volkswirtschaft

Kostenart	RG 2025	BU 2025	Abweichung RG zu BU	RG 2024	RG 2023	RG 2022
3 Aufwand	199'177	116'676	82'501	170'583	99'986	111'013
8120 Strukturverbesserungen	12'277	9'600	2'677	10'560	8'349	9'527
8200 Forstwirtschaft	46'385	49'000	-2'615	46'010	45'755	44'080
8400 Tourismus	14'410	13'800	610	9'949	8'077	6'186
8500 Industrie, Gewerbe, Handel	39'754	44'276	-4'522	41'921	37'805	51'219
8710 Elektrizität allgemein	86'351	0	86'351	62'143	0	0
4 Ertrag	-583'396	-567'500	-15'896	-570'716	-567'495	-547'581
8710 Elektrizität allgemein	-583'396	-567'500	-15'896	-570'716	-567'495	-547'581
Nettoergebnis	-384'219	-450'824	66'605	-400'133	-467'509	-436'568

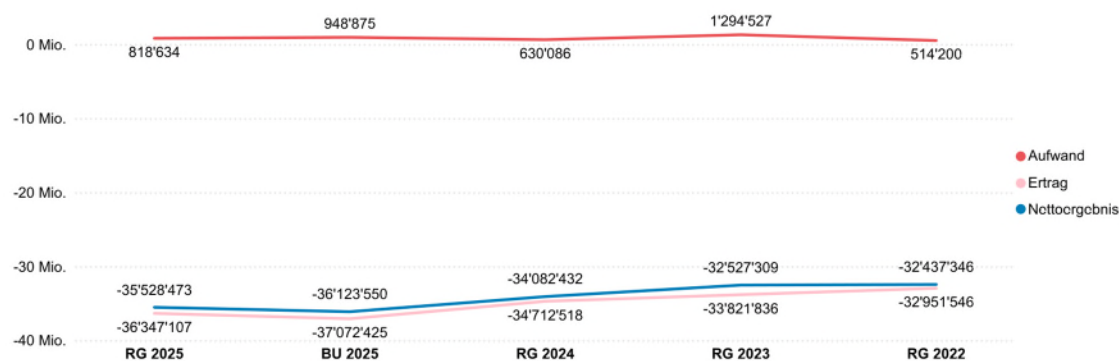


Das **Nettoergebnis** der Funktion Volkswirtschaft weist in der Rechnung 2025 einen Ertragsüberschuss von CHF 384'219.04 aus. Im Vergleich zum Budget 2025, das einen Ertragsüberschuss von CHF 450'824.00 vorsah, ergibt sich daraus eine **negative Abweichung** von CHF 66'604.96.

Die Einlage in den Energiefonds war im Budget nicht berücksichtigt, da das entsprechende Fondsreglement zum Zeitpunkt der Budgeterstellung noch nicht vorlag. Der Beitrag an den Kanton für Strukturverbesserungen fiel zudem höher aus als ursprünglich veranschlagt, was zu einer entsprechenden Abweichung vom Budget führte.

2.10. Finanzen und Steuern

Kostenart	RG 2025	BU 2025	Abweichung RG zu BU	RG 2024	RG 2023	RG 2022
3 Aufwand	818'634	948'875	-130'241	630'086	1'294'527	512'122
9100 Allgemeine Gemeindesteuern	288'948	449'400	-160'452	282'119	882'753	381'687
9101 Sondersteuern	1'720	23'700	-21'980	3'840	23'600	23'560
9610 Zinsen	528'418	475'775	52'643	412'278	398'934	437'915
9630 Liegenschaften des Finanzvermögens	0	0	0	1'200	0	0
9900 Nicht aufgeteilte Posten	-451	0	-451	-69'350	-10'760	-331'040
9950 Neutrale Aufwendungen und Erträge	0	0	0	0	-1	0
4 Ertrag	-36'347'107	-37'072'425	725'318	-34'712'518	-33'821'836	-32'951'546
9100 Allgemeine Gemeindesteuern	-30'497'687	-31'704'200	1'206'513	-30'403'174	-28'984'553	-27'262'273
9101 Sondersteuern	-1'810'812	-1'360'600	-450'212	-1'264'430	-1'308'004	-1'235'371
9300 Finanz- und Lastenausgleich	-3'159'100	-3'159'100	0	-2'266'400	-2'682'700	-3'692'900
9610 Zinsen	-392'003	-371'545	-20'458	-302'189	-306'182	-251'818
9630 Liegenschaften des Finanzvermögens	-21'468	-21'500	32	-21'468	-48'931	-47'904
9690 Finanzvermögen, übriges	-11'557	0	-11'557	-445	-14'605	-5'017
9710 Rückverteilung aus CO2-Abgabe	-11'000	-12'000	1'000	-10'935	-10'080	-12'784
9950 Neutrale Aufwendungen und Erträge	-443'480	-443'480	0	-443'480	-466'782	-443'480
Nettoergebnis	-35'528'473	-36'123'550	595'077	-34'082'432	-32'527'309	-32'437'346



Das **Nettoergebnis** der Funktion Finanzen und Steuern weist in der Rechnung 2025 einen Ertragsüberschuss von CHF 35'528'472.89 aus. Im Budget 2025 war ein Ertragsüberschuss von CHF 36'123'550.00 geplant, womit sich eine **negative Abweichung** von CHF 595'077.11 ergibt.

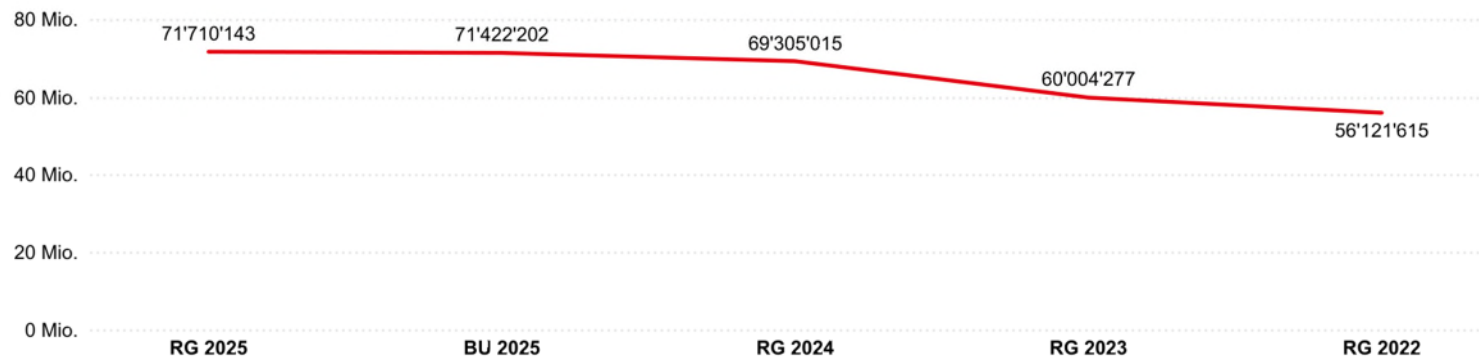
Bei den Gemeindesteuern natürlicher Personen fielen die Einnahmen um rund CHF 1 Mio. tiefer aus. Da der Kanton mit den Veranlagungen des Jahres 2024 im Verzug ist, lässt sich der endgültige Einnahmebetrag nur schwer abschätzen. Für die Berechnung der Abgrenzung wurde daher die Steuerbasis des Jahres 2023 herangezogen. Diese verzögerte Veranlagung durch den Kanton gilt auch für die Einnahmen aus den Steuern juristischer Personen. Bei den Sondersteuern wurden hingegen sowohl im Bereich der Grundstückgewinnsteuer als auch bei der Sondersteuer (Kapitalabfindung) rund CHF 400'000 mehr eingenommen als

budgetiert. Der Zinsaufwand fiel tiefer aus als geplant, da weniger Darlehen aufgenommen werden mussten, was auf geringere Investitionen zurückzuführen ist. Gleichzeitig führten die Verzögerungen bei den kantonalen Veranlagungen im Jahr 2024 dazu, dass die Verzugszinsen höher ausfielen.

3. Gesamthaushalt Erfolgsrechnung nach Kostenartengruppen

3.1. Aufwand

Kostenart	RG 2025	BU 2025	Abweichung RG zu BU	RG 2024	RG 2023	RG 2022
30 Personalaufwand	23'598'146	23'452'883	145'263	22'470'869	20'767'615	19'012'041
31 Sach- und übriger Betriebsaufwand	7'682'391	8'284'550	-602'159	7'255'234	8'400'459	7'857'520
33 Abschreibungen Verwaltungsvermögen	2'793'742	3'158'220	-364'478	2'677'736	2'641'599	2'552'072
34 Finanzaufwand	407'074	426'610	-19'536	313'579	340'579	383'720
35 Einlagen in Fonds und Spezialfinanzierungen	119'281	259'190	-139'909	132'406	68'418	74'240
36 Transferaufwand	32'016'581	30'927'530	1'089'051	31'603'381	25'242'774	23'393'088
38 Ausserordentlicher Aufwand	0	0	0	0	0	250'600
39 Interne Verrechnungen	5'092'928	4'913'219	179'709	4'851'808	2'542'832	2'598'333
Gesamt	71'710'143	71'422'202	287'941	69'305'015	60'004'277	56'121'615



Der **Gesamtaufwand** in der Rechnung 2025 beträgt CHF 71'710'142.95 und liegt damit um CHF 287'940.95 **über dem Budget** 2025 von CHF 71'422'202.00.

Der Personalaufwand in der Rechnung 2025 beläuft sich auf CHF 23'598'145.50, was einer Steigerung von CHF 145'262.50 gegenüber dem Budget 2025 darstellt. Der Grund hierfür liegt in zwei Faktoren: Einerseits wurden im Bereich Finanzen+Steuern sowie Personal neue Stellenanteile bewilligt und besetzt; andererseits wurden mehrere jüngere Angestellte durch ältere Mitarbeitende ersetzt. Damit entstand ein Rotationsverlust.

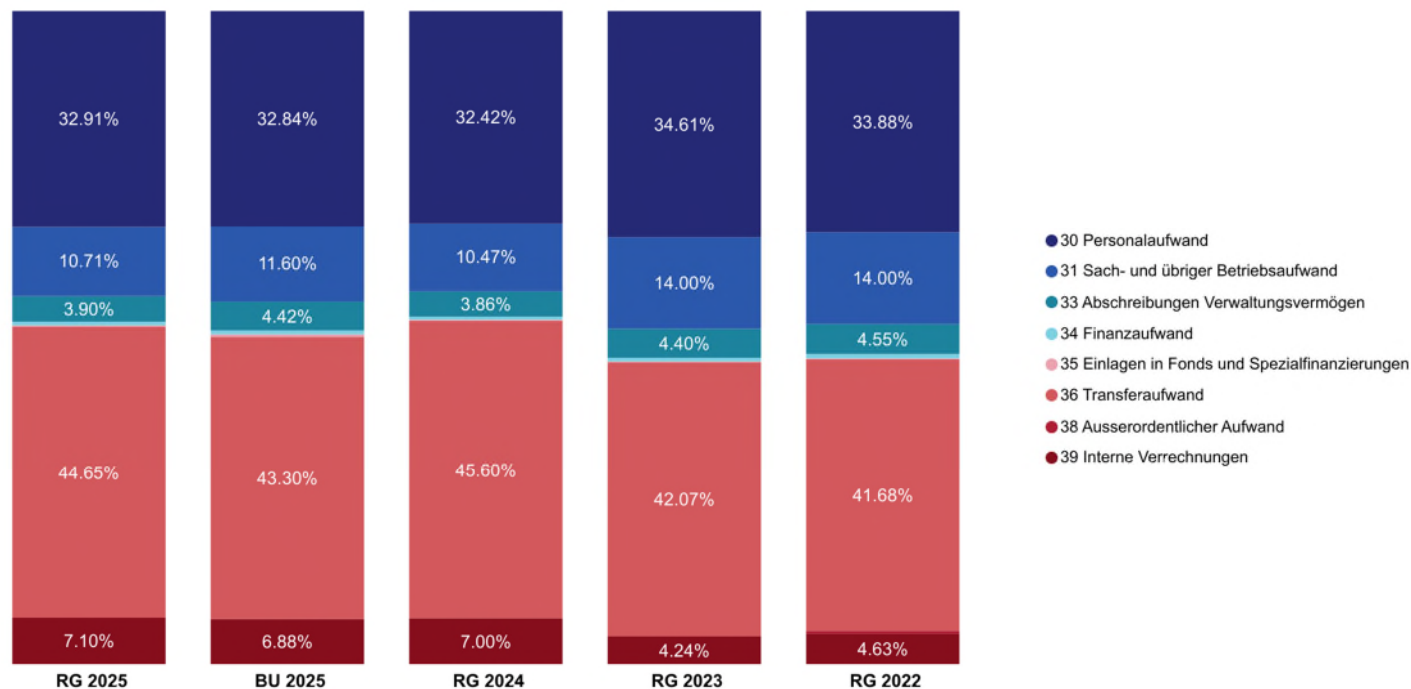
Für den Sach- und übrigen Betriebsaufwand weist die Rechnung 2025 einen Wert von CHF 7'682'391.26 aus, wodurch gegenüber dem Budget 2025 eine Abnahme um CHF 602'158.74 entsteht. Dies zeigt die Sparbemühungen der Verwaltung deutlich auf.

Die Abschreibungen auf dem Verwaltungsvermögen betragen in der Rechnung 2025 CHF 2'793'742.35 und liegen damit um CHF 364'477.65 unter dem Budget 2025.

Der Finanzaufwand ergibt sich in der Rechnung 2025 ein Betrag von CHF 407'074.06, was gegenüber dem Budget 2025 eine Differenz von CHF 19'535.94 weniger bedeutet. Die Einlagen in Fonds und Spezialfinanzierungen betragen in der Rechnung 2025 CHF 119'280.90 und liegen somit um CHF 139'909.10 unter dem Budget 2025.

Der Transferaufwand beträgt in der Rechnung 2025 CHF 32'016'580.82 und liegt damit um CHF 1'089'050.82 über dem Budget 2025. Beim ausserordentlichen Aufwand wurden in der Rechnung 2025 keine Werte ausgewiesen. Die internen Verrechnungen liegen in der Rechnung 2025 bei CHF 5'092'928.06, was eine Zunahme um CHF 179'709.06 gegenüber dem Budget 2025 darstellt.

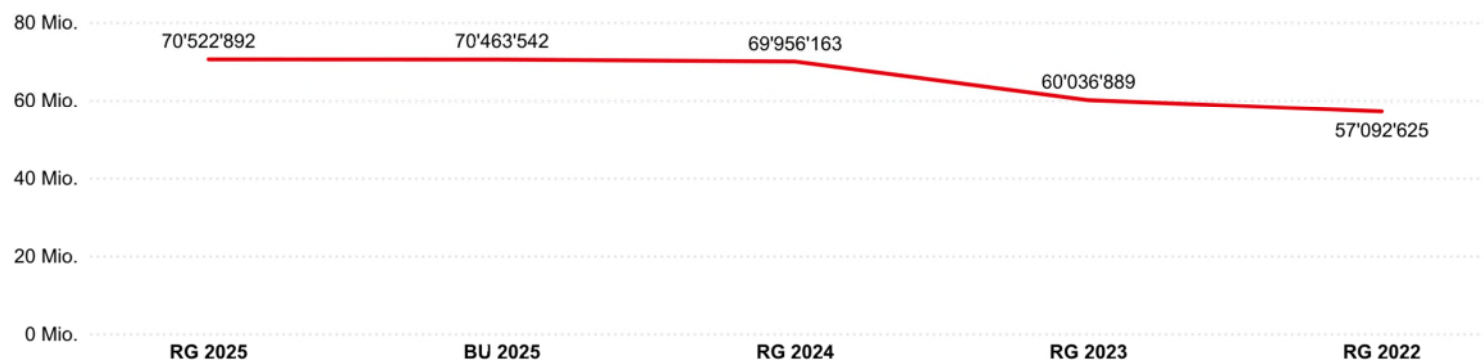
Wie bereits unter der Funktion Gesetzliche wirtschaftliche Hilfe (2.6.) waren die Beiträge nach Kantonalen Fürsorgesetz rund CHF 1.7 Mio. höher als budgetiert. Es ist jedoch zusätzlich zu bemerken, dass auch die Einnahmen entsprechend höher ausgefallen sind (rund CHF 0.7).



In der Rechnung 2025 beträgt der **Gesamtaufwand** CHF 71'710'142.95. Der Anteil für **Personalaufwand** liegt bei 32.91 %, was einer Zunahme gegenüber dem Budget 2025 von 0.07 Prozentpunkten entspricht. Der **Sach- und übrige Betriebsaufwand** macht 10.71 % des **Gesamtaufwands** aus, eine Abnahme gegenüber dem Budget 2025 um 0.89 Prozentpunkte. **Abschreibungen** auf Verwaltungsvermögen betragen 3.90 %, gegenüber dem Budget 2025 ergibt sich eine Abnahme um 0.52 Prozentpunkte. Der **Finanzaufwand** liegt bei 0.57 %, was eine Abnahme von 0.03 Prozentpunkten gegenüber dem Budget 2025 darstellt. Die Einlagen in **Fonds und Spezialfinanzierungen** betragen 0.17 %, eine Abnahme um 0.19 Prozentpunkte gegenüber dem Budget 2025. Der **Transferaufwand** beträgt 44.65 % und liegt damit um 1.35 Prozentpunkte über dem Budget 2025. **Interne Verrechnungen** machen 7.10 % aus, eine Zunahme um 0.22 Prozentpunkte gegenüber dem Budget 2025. Im Vergleich zur Rechnung 2024 zeigt sich beim **Gesamtaufwand** eine Zunahme um CHF 2'405'128.08. Der Anteil für **Personalaufwand** steigt um 0.49 Prozentpunkte, der **Sach- und übrige Betriebsaufwand** um 0.24 Prozentpunkte und die **Abschreibungen** auf Verwaltungsvermögen um 0.04 Prozentpunkte. Beim **Finanzaufwand** ergibt sich eine Zunahme um 0.12 Prozentpunkte, während die **Einlagen in Fonds und Spezialfinanzierungen** um 0.02 Prozentpunkte abnehmen. Der Anteil des **Transferaufwands** sinkt um 0.95 Prozentpunkte, die **internen Verrechnungen** steigen um 0.10 Prozentpunkte.

3.2. Ertrag

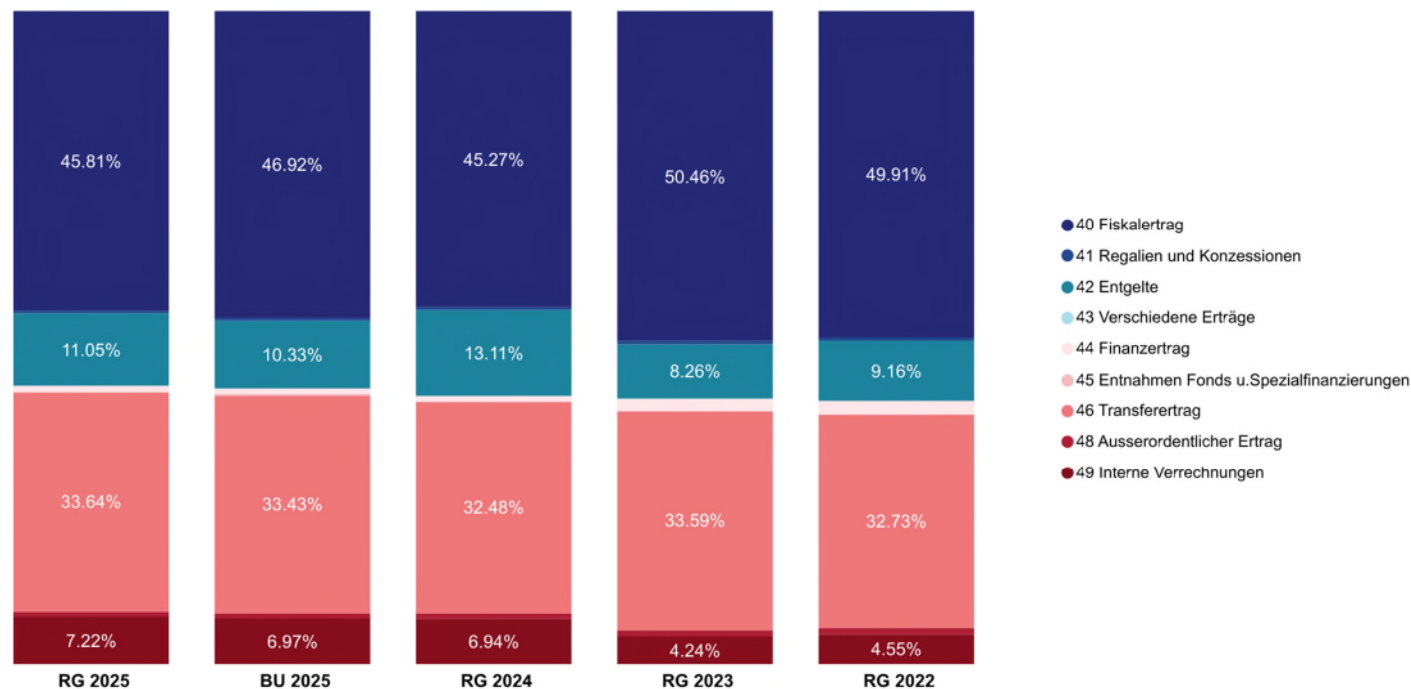
Kostenart	RG 2025	BU 2025	Abweichung RG zu BU	RG 2024	RG 2023	RG 2022
40 Fiskalertrag	32'308'499	33'064'800	-756'301	31'667'603	30'292'556	28'497'644
41 Regalien und Konzessionen	290'751	307'500	-16'749	310'716	307'495	287'581
42 Entgelte	7'792'786	7'279'394	513'392	9'170'989	4'959'037	5'229'046
43 Verschiedene Erträge	0	0	0	0	23'302	0
44 Finanzertrag	640'802	588'675	52'127	597'819	1'103'069	1'166'540
45 Entnahmen Fonds u. Spezialfinanzierungen	102'497	186'330	-83'833	67'973	73'782	56'039
46 Transferertrag	23'725'392	23'554'394	170'998	22'720'017	20'165'579	18'688'204
48 Ausserordentlicher Ertrag	569'237	569'230	7	569'238	569'237	569'238
49 Interne Verrechnungen	5'092'928	4'913'219	179'709	4'851'808	2'542'832	2'598'333
Gesamt	70'522'892	70'463'542	59'350	69'956'163	60'036'889	57'092'625



Der **Gesamtertrag** in der Rechnung 2025 beträgt CHF 70'522'891.81 und liegt damit CHF 59'349.81 über dem Budget 2025. In der Kostenartengruppe **Fiskalertrag** wird in der Rechnung 2025 ein Betrag von CHF 32'308'499.48 ausgewiesen, was mit einer Differenz von CHF -756'300.52 doch deutlich unter dem Budget 2025 von CHF 33'064'800.00 liegt. Bei den **Regalien und Konzessionen** beträgt der Ertrag in der Rechnung 2025 CHF 290'751.18, während im Budget 2025 CHF 307'500.00 vorgesehen waren, was eine Abweichung von CHF -16'748.82 ergibt. Die **Entgelte** erreichen in der Rechnung 2025 CHF 7'792'785.70, was CHF 513'391.70 über dem Budget 2025 von CHF 7'279'394.00 liegt.

Der **Finanzertrag** beträgt in der Rechnung 2025 CHF 640'802.17 und liegt damit CHF 52'127.17 über dem Budget 2025. Bei den **Entnahmen aus Fonds und Spezialfinanzierungen** beträgt der Wert in der Rechnung 2025 CHF 102'496.60, während im Budget 2025 CHF 186'330.00 geplant waren, was eine Differenz von CHF -83'833.40 ergibt. Der **Transferertrag** beläuft sich in der Rechnung 2025 auf CHF 23'725'391.82 und liegt damit CHF 170'997.82 über dem Budget 2025 von CHF 23'554'394.00.

Beim **ausserordentlichen Ertrag** zeigt die Rechnung 2025 einen Betrag von CHF 569'236.80, nahezu identisch mit dem Budget 2025 von CHF 569'230.00. Die **internen Verrechnungen** betragen in der Rechnung 2025 CHF 5'092'928.06 und liegen damit CHF 179'709.06 über dem Budget 2025 von CHF 4'913'219.00. Im Bereich **verschiedene Erträge** werden im Budget 2025 wie auch in der Rechnung 2025 keine Werte ausgewiesen.



In der **Erfolgsrechnung nach Kostenartengruppen** beträgt der gesamte Ertrag gemäss Rechnung 2025 CHF 70'522'891.81, was gegenüber dem Budget 2025 einer Zunahme um CHF 59'349.81 entspricht. Der Anteil des **Fiskalertrags** in der Rechnung 2025 beläuft sich auf 45.81%, eine Abnahme um 1.11 Prozentpunkte gegenüber dem Budget 2025.

Bei den **Regalien und Konzessionen** liegt der Wert in der Rechnung 2025 bei 0.41%, leicht unter dem Budget 2025 mit einer Differenz von -0.03 Prozentpunkten. Die **Entgelte** machen 11.05% aus und liegen damit um 0.72 Prozentpunkte über dem Budget 2025. Die **verschiedenen Erträge** sind in beiden Positionen nicht ausgewiesen. Der **Finanzertrag** beträgt in der Rechnung 2025 0.91%, ein Anstieg um 0.07 Prozentpunkte gegenüber dem Budget 2025. Bei den **Entnahmen aus Fonds und Spezialfinanzierungen** ergibt sich in der Rechnung 2025 mit 0.15% eine Abnahme um 0.11 Prozentpunkte gegenüber dem Budget 2025. Der **Transferertrag** beträgt 33.64%, was einer Zunahme um 0.21 Prozentpunkte im Vergleich zum Budget 2025 entspricht. Der **ausserordentliche Ertrag** bleibt mit 0.81% unverändert. Die **internen Verrechnungen** liegen in der Rechnung 2025 bei 7.22% und damit um 0.25 Prozentpunkte über dem Budget 2025. Im Vergleich zur Rechnung 2024 zeigt sich beim gesamten Ertrag eine Zunahme um CHF 566'728.46.

Unterschriften GP und Finanzverwalterin



Stefan Hug-Portmann
Gemeindepräsident



Ines Stahel
Leiterin Finanzen und Steuern

4. Erklärung Finanzverwaltung

Die Leiterin Finanzen + Steuern bestätigt, dass

- der Finanzhaushalt nach den gesetzlichen Bestimmungen und ordnungsgemäss geführt ist;
- alle buchungspflichtigen Geschäftsfälle in der vorliegenden Jahresrechnung erfasst sind;
- sämtliche Vermögenswerte, Verpflichtungen, Guthaben und Schulden in der Bilanz berücksichtigt sind;
- alle bilanzierungspflichtigen Risiken und Wertebussen bei der Bewertung und Festsetzungen der Wertberichtigungen und alle Eventualverpflichtungen, Bürgschaften und Beteiligungsverhältnisse im Anhang aufgeführt sind;
- alle Angaben im Anhang zur Jahresrechnung vollständig und richtig aufgeführt sind;
- alle zum Verständnis des Jahresergebnisses nötigen Informationen in den Kommentaren zur Jahresrechnung enthalten sind.

Biberist, 13. Mai 2026

Einwohnergemeinde Biberist



Ines Stahel
Leiterin Finanzen + Steuern

5. Bestätigungsbericht der Revisionsstelle



An die Gemeindeversammlung
der Einwohnergemeinde Biberist
4562 Biberist

Bestätigungsbericht der aussenstehenden Revisionsstelle zur Jahresrechnung 2025

Als Revisionsstelle der Einwohnergemeinde Biberist, haben wir die per 31.12.2025 abgeschlossene Jahresrechnung 2025, bestehend aus Bilanz, Erfolgsrechnung, Investitionsrechnung, Geldflussrechnung und Anhang im Sinne der kantonalen Gesetzgebung nach § 156 (GG) geprüft.

Der Gemeinderat ist für die Aufstellung der Jahresrechnung in Übereinstimmung mit den kantonalen und kommunalen Vorschriften verantwortlich. Diese Verantwortung beinhaltet die Ausgestaltung und Umsetzung des internen Kontrollsystems (IKS) sowie die Einhaltung des Rechnungslegungsmodells nach den Vorgaben des zuständigen Departements.

Unsere Verantwortung ist es, aufgrund unserer Prüfung ein Prüfungsurteil über die Jahresrechnung abzugeben. Die Prüfung beinhaltet die Durchführung von Prüfungshandlungen zur Erlangung der Sicherheit, dass die Jahresrechnung frei von falschen Angaben als Folge von Verstössen oder Irrtümern ist. Die Auswahl der Prüfungshandlungen liegt im pflichtgemässen Ermessen des Prüfers. Dies schliesst eine Beurteilung der Risiken wesentlicher falscher Angaben in der Jahresrechnung als Folge von Verstössen oder Irrtümern ein. Bei der Beurteilung dieser Risiken berücksichtigt der Prüfer das vorliegende interne Kontrollsystem, soweit es für die Aufstellung der Jahresrechnung von Bedeutung ist, um die den Umständen entsprechenden Prüfungshandlungen festzulegen, nicht aber um ein Prüfungsurteil über die Wirksamkeit des internen Kontrollsystems abzugeben. Die Prüfung umfasst zudem die Beurteilung der Angemessenheit der angewandten Rechnungslegungsmethoden, die Plausibilität bei vorgenommenen Schätzungen sowie die Würdigung der Gesamtdarstellung der Jahresrechnung. Wir sind der Auffassung, dass die von uns erarbeiteten Prüfungshinweise eine ausreichende und angemessene Grundlage für unser Prüfungsurteil bilden.

Nach unserer Beurteilung entspricht die Jahresrechnung für das am Bilanzstichtag 31.12.2025 abgeschlossene Rechnungsjahr 2025 den kantonalen und kommunalen Vorschriften.

Mitglied der  EXPERT
SUISSE

ST Schürmann Treuhand AG Telefon 062 387 83 00
Bahnhofstrasse 11 Telefax 062 387 83 19
Postfach 151 info@st-egerkingen.ch
4622 Egerkingen www.st-egerkingen.ch

Wir bestätigen, dass wir als aussenstehende Revisionsstelle die kantonalen Bestimmungen zur Befähigung erfüllen.

Wir beantragen, die vorliegende Jahresrechnung 2025 mit einem Aufwandüberschuss vor Ergebnisverwendung von CHF 454'593.61 zu beschliessen.

Egerkingen, 28. April 2026

ST Schürmann Treuhand AG



M. Schürmann
zugelassener Revisionsexperte
dipl. Wirtschaftsprüfer
Leitender Revisor



J. Schürmann
zugelassener Revisionsexperte
dipl. Wirtschaftsprüfer

6. Antrag und Beschluss

1. Nachtragskredite

1.1 Dringliche und gebundene Nachtragskredite zur Kenntnisnahme - Erfolgsrechnung

0210.3611.02	Betriebsgebühren	105'474.70
2120.3020.01	Besoldungen	130'255.00
2120.3020.02	Stellvertretungen	83'002.95
2130.3612.20	Schulgelder an andere Gemeinden	75'191.80
2170.3010.00	Löhne Verwaltungs- und Betriebspersonal	54'724.20
4210.3631.00	Beiträge an Kanton	116'114.47
4310.3636.21	Beitrag an Gesundheitsprävention, Sucht	88'971.00
5720.3637.01	Beiträge nach Kant. Fürsorgegesetz	1'737'151.07
5730.3637.00	Beiträge an private Haushalte	416'427.58
6150.3910.10	Int. Verrechnungen von Dienstleistungen Werkhof	57'588.85
8710.3511.00	Einlagen in Energiestadtfonds	57'996.40
	Pauschalwertberichtigungen auf STE-Forderungen (Delkredere)	
9100.3180.11	NP	115'675.63
9610.3130.15	Bank- und Postgebühren	60'124.50

Dringliche und gebundene Nachtragskredite zur Kenntnisnahme - Investitionsrechnung

1620.5040.01	Sanierung Unterterrainabdichtung ZSA Grüngen	63'723.35
2170.5040.38	Schullraumprovisorium Mühlematt (Gebäude)	60'186.05
6150.5010.15	Belagseinbauten 2021	56'733.10
6150.5010.47	Strassensanierung 2024	91'601.20
7101.5031.21	Wasserleitungersatz 2024	261'425.45
7201.5032.15	Kanalisationsleitungersatz/Sanierung 2022	54'211.10

1.2 Ordentliche Nachtragskredite zur Beschlussfassung (einmalige Ausgaben von mehr als CHF 250'000 und jährlich wiederkehrende ab CHF 50'000)

keine

Antrag

Der Gemeinderat beantragt der Gemeindeversammlung, diese Nachtragskredite zu beschliessen.

2. Jahresrechnung

2.1. Allgemeiner Haushalt

Erfolgsrechnung:

	Gesamtaufwand	CHF	71'710'142.95
	Gesamtertrag	CHF	70'522'891.81
	Einlagen in Spezialfinanzierungen EK	CHF	0.00
	Entnahmen aus Spezialfinanzierungen EK	CHF	732'657.53
	Aufwandsüberschuss	CHF	454'593.61
2.1.1. Ergebnisverwendung (nicht budgetiert)	Zusätzliche Abschreibungen	CHF	0.00
2.1.2. Ergebnisverwendung (nicht budgetiert)	Bildung Vorfinanzierung	CHF	0.00
2.1.3. Ergebnisverwendung (nicht budgetiert)	Einlage/Entnahme in/aus Finanzpolitische Reserve	CHF	0.00
2.1.4. Ergebnisverwendung (nicht budgetiert)	Einlage/Entnahme in/aus Bilanzüberschuss (EK)	CHF	454'593.61

Die Gemeindeversammlung beschliesst die Ergebnisverwendung gemäss Antrag 2.1.1 bis 2.1.4

Durch den Aufwandsüberschuss von CHF 454'593.61 verringert sich das Eigenkapital (Bilanzüberschuss Sachgruppe 299) auf CHF 20'700'309.74.

Investitionsrechnung:

Ausgaben Verwaltungsvermögen	CHF	4'537'628.6
Anschlussgebühren Übertrag in ER	CHF	0.00
Einnahmen Verwaltungsvermögen	CHF	817'428.80
Nettoinvestitionen Verwaltungsvermögen	CHF	3'720'199.80

Bilanz:

Bilanzsumme	CHF	79'359'402
--------------------	------------	-------------------

2.2. Spezialfinanzierungen

Wasserversorgung	Aufwandüberschuss	CHF	419'509.21
Abwasserbeseitigung	Aufwandüberschuss	CHF	234'951.00
Abfallbeseitigung	Aufwandüberschuss	CHF	78'197.32

Die Überschüsse der drei Spezialfinanzierungen werden dem entsprechenden Eigenkapital zugewiesen. Durch diese Ergebnisse ergeben sich folgende zweckgebundene Eigenkapitalien:

Wasserversorgung	Verpflichtung	CHF	-224'614.84
Abwasserbeseitigung	Verpflichtung	CHF	4'191'448.82
Abfallbeseitigung	Verpflichtung	CHF	-22'798.07

2.3. Revision

Die Revisionsstelle, ST Schürmann Treuhand AG, hat die vorliegende Jahresrechnung geprüft und beantragt dem Gemeinderat und der Gemeindeversammlung, diese zu beschliessen.

3. Antrag

Der Gemeinderat beantragt der Gemeindeversammlung die vorliegende Jahresrechnung 2025 der Einwohnergemeinde Biberist zu beschliessen.

Biberist, 25. Juni 2026

Einwohnergemeinde Biberist



Stefan Hug-Portmann
Gemeindepräsident



Urban Müller Freiburghaus
Verwaltungsleiter

Jahresrechnung - Finanzbericht

Übersicht Jahresrechnung

7. Finanzierung

Kontendefinition	Gemeinde Total		Allgemeiner Haushalt		Spezialfinanzierungen Total		
	Jahresrechnung	Budget	Jahresrechnung	Budget	Jahresrechnung	Budget	
Ertragsüberschuss	+ 9000						
Aufwandsüberschuss	- 9001	-454'593.61	-658'941.00	-454'593.61	-658'941.00		
Betriebsgewinne (Einlagen in Spezialfinanzierungen EK)	+ 3510, ohne 3510.10		54'427.00			54'427.00	
Betriebsverluste (Entnahmen aus Spezialfinanzierungen EK)	- 4510, ohne 4510.10	-732'657.53	-354'146.00		-732'657.53	-354'146.00	
Aufwand für Abschreibungen und Wertberichtigungen	+ 33, 364, 365, 366, 383, 387	3'114'331.80	3'477'480.00	2'683'197.05	3'007'720.00	431'134.75	469'760.00
Einlagen in Fonds und Spezialfinanzierungen	+ 350, 3511, 3510.10	119'280.90	259'190.00	58'496.90	565.00	60'784.00	258'625.00
Entnahmen aus Fonds und Spezialfinanzierungen	- 450, 4511, 4510.10	-102'496.60	-186'330.00	-32'644.60		-69'852.00	-186'330.00
Einlagen in das Eigenkapital	+ 389						
Entnahmen aus dem Eigenkapital	- 489	-569'236.80	-569'230.00	-569'236.80	-569'230.00		
Selbstfinanzierung		1'374'628.16	2'022'450.00	1'685'218.94	1'780'114.00	-310'590.78	242'336.00
Nettoinvestitionen Verwaltungsvermögen		-3'720'199.80	-8'426'480.00	-2'771'582.05	-6'696'480.00	-948'617.75	-1'730'000.00
Finanzierungsüberschuss (+), -fehlbetrag (-)		-2'345'571.64	-6'404'030.00	-1'086'363.11	-4'916'366.00	-1'259'208.53	-1'487'664.00
Selbstfinanzierungsgrad (in %)		36.95	24.00	60.80	26.58	-32.74	14.01

Finanzierung - Spezialfinanzierungen

	Kontendefinition	Wasserversorgung		Abwasserbeseitigung		Abfallbeseitigung	
		Jahresrechnung	Budget	Jahresrechnung	Budget	Jahresrechnung	Budget
Betriebsgewinne (Einlagen in Spezialfinanzierungen EK)	+ 3510, ohne 3510.10		54'427.00				
Betriebsverluste (Entnahmen aus Spezialfinanzierungen EK)	- 4510, ohne 4510.10	-419'509.21		-234'951.00	-301'986.00	-78'197.32	-52'160.00
Aufwand für Abschreibungen und Wertberichtigungen	+ 33, 364, 365, 366, 383, 387	259'375.05	288'200.00	169'781.70	179'800.00	1'978.00	1'760.00
Einlagen in Fonds und Spezialfinanzierungen	+ 350, 3511, 3510.10		51'149.00	60'784.00	207'476.00		
Entnahmen aus Fonds und Spezialfinanzierungen	- 450, 4511, 4510.10		-163'240.00	-69'852.00	-23'090.00		
Einlagen in das Eigenkapital	+ 389						
Entnahmen aus dem Eigenkapital	- 489						
Selbstfinanzierung		-160'134.16	230'536.00	-74'237.30	62'200.00	-76'219.32	-50'400.00
Nettoinvestitionen Verwaltungsvermögen		-490'839.05	-720'000.00	-457'778.70	-1'010'000.00		
Finanzierungsüberschuss (+), -fehlbetrag (-)		-650'973.21	-489'464.00	-532'016.00	-947'800.00	-76'219.32	-50'400.00
Selbstfinanzierungsgrad (in %)		-32.62	32.02	-16.22	6.16		

8. Erfolgsrechnung

Aufgabenbereiche

Funktionale Gliederung		Jahresrechnung 2025		Budget 2025		Jahresrechnung 2024	
		Aufwand	Ertrag	Aufwand	Ertrag	Aufwand	Ertrag
0	Allgemeine Verwaltung	5'029'775.04	669'688.85	5'068'880.00	669'725.00	4'878'917.20	661'815.20
	Nettoergebnis		4'360'086.19		4'399'155.00		4'217'102.00
1	Öffentliche Ordnung und Sicherheit, Verteidigung	932'198.18	698'383.00	966'669.00	632'500.00	698'915.65	531'062.22
	Nettoergebnis		233'815.18		334'169.00		167'853.43
2	Bildung	25'661'680.48	11'205'755.92	25'807'199.00	11'039'431.00	24'513'847.65	10'565'671.38
	Nettoergebnis		14'455'924.56		14'767'768.00		13'948'176.27
3	Kultur, Sport und Freizeit, Kirche	1'497'888.61	93'941.77	1'516'670.00	83'180.00	1'594'308.11	104'799.50
	Nettoergebnis		1'403'946.84		1'433'490.00		1'489'508.61
4	Gesundheit	3'574'881.72	28'322.00	3'448'806.00	29'000.00	3'269'435.18	28'543.30
	Nettoergebnis		3'546'559.72		3'419'806.00		3'240'891.88
5	Soziale Sicherheit	26'012'985.88	16'809'760.50	24'948'390.00	15'645'051.00	25'982'191.05	17'395'481.84
	Nettoergebnis		9'203'225.38		9'303'339.00		8'586'709.21
6	Verkehr	3'573'380.18	1'329'399.88	3'639'619.00	1'107'600.00	3'368'795.75	1'309'671.93
	Nettoergebnis		2'243'980.30		2'532'019.00		2'059'123.82
7	Umweltschutz und Raumordnung	4'409'541.99	2'757'137.09	4'960'418.00	3'617'130.00	4'197'935.17	4'075'883.70
	Nettoergebnis		1'652'404.90		1'343'288.00		122'051.47
8	Volkswirtschaft	199'176.74	583'395.78	116'676.00	567'500.00	170'583.15	570'716.10
	Nettoergebnis		384'219.04		450'824.00		400'132.95
9	Finanzen und Steuern	818'634.13	36'347'107.02	948'875.00	37'072'425.00	630'085.96	34'712'518.18
	Nettoergebnis		35'528'472.89		36'123'550.00		34'082'432.22
	Total Aufwand / Ertrag	71'710'142.95	70'522'891.81	71'422'202.00	70'463'542.00	69'305'014.87	69'956'163.35
	Ertragsüberschuss / Aufwandüberschuss		1'187'251.14		958'660.00	651'148.48	
	Total	71'710'142.95	71'710'142.95	71'422'202.00	71'422'202.00	69'956'163.35	69'956'163.35

Gestufte Erfolgsausweise

Gesamthaushalt

		Rechnung 2025	Budget 2025	Rechnung 2024
	Betrieblicher Aufwand			
30	Personalaufwand	23'598'145.50	23'452'883.00	22'470'869.35
31	Sach- und übriger Betriebsaufwand	7'682'391.26	8'284'550.00	7'255'234.21
33	Abschreibungen Verwaltungsvermögen	2'793'742.35	3'158'220.00	2'677'736.41
35	Einlagen in Fonds und Spezialfinanzierungen	119'280.90	259'190.00	132'406.30
36	Transferaufwand	32'016'580.82	30'927'530.00	31'603'380.91
39	Interne Verrechnungen	5'092'928.06	4'913'219.00	4'851'808.34
	Total Betrieblicher Aufwand	71'303'068.89	70'995'592.00	68'991'435.52
	Betrieblicher Ertrag			
40	Fiskalertrag	32'308'499.48	33'064'800.00	31'667'603.17
41	Regalien und Konzessionen	290'751.18	307'500.00	310'716.10
42	Entgelte	7'792'785.70	7'279'394.00	9'170'989.07
43	Verschiedene Erträge	0.00	0.00	0.00
45	Entnahmen Fonds und Spezialfinanzierungen	102'496.60	186'330.00	67'973.00
46	Transferertrag	23'725'391.82	23'554'394.00	22'720'017.42
49	Interne Verrechnungen	5'092'928.06	4'913'219.00	4'851'808.34
	Total Betrieblicher Ertrag	69'312'852.84	69'305'637.00	68'789'107.10
	Ergebnis aus betrieblicher Tätigkeit	-1'990'216.05	-1'689'955.00	-202'328.42
34	Finanzaufwand	407'074.06	426'610.00	313'579.35
44	Finanzertrag	640'802.17	588'675.00	597'818.50
	Ergebnis aus Finanzierung	233'728.11	162'065.00	284'239.15
	Operatives Ergebnis	-1'756'487.94	-1'527'890.00	81'910.73
38	Ausserordentlicher Aufwand	0.00	0.00	0.00
48	Ausserordentlicher Ertrag	569'236.80	569'230.00	569'237.75
	Ausserordentliches Ergebnis	569'236.80	569'230.00	569'237.75
	Jahresergebnis Erfolgsrechnung	-1'187'251.14	-958'660.00	651'148.48

Allgemeiner Haushalt

		Rechnung 2025	Budget 2025	Rechnung 2024
	Betrieblicher Aufwand			
30	Personalaufwand	23'354'697.12	23'188'189.00	22'222'086.45
31	Sach- und übriger Betriebsaufwand	6'228'890.64	6'805'050.00	5'749'902.70
33	Abschreibungen Verwaltungsvermögen	2'362'607.60	2'688'460.00	2'264'458.51
35	Einlagen in Fonds und Spezialfinanzierungen	58'496.90	565.00	62'554.30
36	Transferaufwand	31'158'675.67	29'930'830.00	30'965'456.31
39	Interne Verrechnungen	4'696'358.89	4'511'849.00	4'475'659.18
	Total Betrieblicher Aufwand	67'859'726.82	67'124'943.00	65'740'117.45
	Betrieblicher Ertrag			
40	Fiskalertrag	32'308'499.48	33'064'800.00	31'667'603.17
41	Regalien und Konzessionen	290'751.18	307'500.00	310'716.10
42	Entgelte	5'257'705.60	4'025'394.00	5'566'806.03
43	Verschiedene Erträge	0.00	0.00	0.00
45	Entnahmen Fonds und Spezialfinanzierungen	32'644.60	0.00	0.00
46	Transferertrag	23'657'138.87	23'464'894.00	22'645'817.29
49	Interne Verrechnungen	5'055'428.57	4'872'119.00	4'803'954.71
	Total Betrieblicher Ertrag	66'602'168.30	65'734'707.00	64'994'897.30
	Ergebnis aus betrieblicher Tätigkeit	-1'257'558.52	-1'390'236.00	-745'220.15
34	Finanzaufwand	407'074.06	426'610.00	313'579.35
44	Finanzertrag	640'802.17	588'675.00	597'818.50
	Ergebnis aus Finanzierung	233'728.11	162'065.00	284'239.15
	Operatives Ergebnis	-1'023'830.41	-1'228'171.00	-460'981.00
38	Ausserordentlicher Aufwand	0.00	0.00	0.00
48	Ausserordentlicher Ertrag	569'236.80	569'230.00	569'237.75
	Ausserordentliches Ergebnis	569'236.80	569'230.00	569'237.75
	Jahresergebnis Erfolgsrechnung	-454'593.61	-658'941.00	108'256.75

Wasserversorgung

		Rechnung 2025	Budget 2025	Rechnung 2024
	Betrieblicher Aufwand			
30	Personalaufwand	242'366.03	262'894.00	248'782.90
31	Sach- und übriger Betriebsaufwand	395'705.25	425'200.00	426'786.90
33	Abschreibungen Verwaltungsvermögen	259'375.05	288'200.00	250'586.10
35	Einlagen in Fonds und Spezialfinanzierungen	0.00	51'149.00	0.00
36	Transferaufwand	258'012.00	396'500.00	173'376.00
39	Interne Verrechnungen	129'449.17	163'370.00	123'768.26
	Total Betrieblicher Aufwand	1'284'907.50	1'587'313.00	1'223'300.16
	Betrieblicher Ertrag			
40	Fiskalertrag	0.00	0.00	0.00
41	Regalien und Konzessionen	0.00	0.00	0.00
42	Entgelte	863'023.69	1'462'000.00	1'452'665.96
43	Verschiedene Erträge	0.00	0.00	0.00
45	Entnahmen Fonds und Spezialfinanzierungen	0.00	163'240.00	0.00
46	Transferertrag	0.00	0.00	0.00
49	Interne Verrechnungen	2'374.60	16'500.00	20'860.50
	Total Betrieblicher Ertrag	865'398.29	1'641'740.00	1'473'526.46
	Ergebnis aus betrieblicher Tätigkeit	-419'509.21	54'427.00	250'226.30
34	Finanzaufwand	0.00	0.00	0.00
44	Finanzertrag	0.00	0.00	0.00
	Ergebnis aus Finanzierung	0.00	0.00	0.00
	Operatives Ergebnis	-419'509.21	54'427.00	250'226.30
38	Ausserordentlicher Aufwand	0.00	0.00	0.00
48	Ausserordentlicher Ertrag	0.00	0.00	0.00
	Ausserordentliches Ergebnis	0.00	0.00	0.00
	Jahresergebnis Erfolgsrechnung	-419'509.21	54'427.00	250'226.30

Abwasserbeseitigung

	Rechnung 2025	Budget 2025	Rechnung 2024	
	Betrieblicher Aufwand			
30	Personalaufwand	1'082.35	1'800.00	0.00
31	Sach- und übriger Betriebsaufwand	243'479.20	242'100.00	240'799.95
33	Abschreibungen Verwaltungsvermögen	169'781.70	179'800.00	160'713.65
35	Einlagen in Fonds und Spezialfinanzierungen	60'784.00	207'476.00	69'852.00
36	Transferaufwand	599'893.15	600'200.00	464'548.60
39	Interne Verrechnungen	123'028.00	101'900.00	106'977.25
	Total Betrieblicher Aufwand	1'198'048.40	1'333'276.00	1'042'891.45
	Betrieblicher Ertrag			
40	Fiskalertrag	0.00	0.00	0.00
41	Regalien und Konzessionen	0.00	0.00	0.00
42	Entgelte	824'203.84	950'000.00	1'308'416.66
43	Verschiedene Erträge	0.00	0.00	0.00
45	Entnahmen Fonds und Spezialfinanzierungen	69'852.00	23'090.00	67'973.00
46	Transferertrag	34'422.80	34'500.00	34'422.80
49	Interne Verrechnungen	34'618.76	23'700.00	25'810.07
	Total Betrieblicher Ertrag	963'097.40	1'031'290.00	1'436'622.53
	Ergebnis aus betrieblicher Tätigkeit	-234'951.00	-301'986.00	393'731.08
34	Finanzaufwand	0.00	0.00	0.00
44	Finanzertrag	0.00	0.00	0.00
	Ergebnis aus Finanzierung	0.00	0.00	0.00
	Operatives Ergebnis	-234'951.00	-301'986.00	393'731.08
38	Ausserordentlicher Aufwand	0.00	0.00	0.00
48	Ausserordentlicher Ertrag	0.00	0.00	0.00
	Ausserordentliches Ergebnis	0.00	0.00	0.00
	Jahresergebnis Erfolgsrechnung	-234'951.00	-301'986.00	393'731.08

Abfallbeseitigung

		Rechnung 2025	Budget 2025	Rechnung 2024
	Betrieblicher Aufwand			
30	Personalaufwand	0.00	0.00	0.00
31	Sach- und übriger Betriebsaufwand	814'316.17	812'200.00	837'744.66
33	Abschreibungen Verwaltungsvermögen	1'978.00	1'760.00	1'978.15
35	Einlagen in Fonds und Spezialfinanzierungen	0.00	0.00	0.00
36	Transferaufwand	0.00	0.00	0.00
39	Interne Verrechnungen	144'092.00	136'100.00	145'403.65
	Total Betrieblicher Aufwand	960'386.17	950'060.00	985'126.46
	Betrieblicher Ertrag			
40	Fiskalertrag	0.00	0.00	0.00
41	Regalien und Konzessionen	0.00	0.00	0.00
42	Entgelte	847'852.57	842'000.00	843'100.42
43	Verschiedene Erträge	0.00	0.00	0.00
45	Entnahmen Fonds und Spezialfinanzierungen	0.00	0.00	0.00
46	Transferertrag	33'830.15	55'000.00	39'777.33
49	Interne Verrechnungen	506.13	900.00	1'183.06
	Total Betrieblicher Ertrag	882'188.85	897'900.00	884'060.81
	Ergebnis aus betrieblicher Tätigkeit	-78'197.32	-52'160.00	-101'065.65
34	Finanzaufwand	0.00	0.00	0.00
44	Finanzertrag	0.00	0.00	0.00
	Ergebnis aus Finanzierung	0.00	0.00	0.00
	Operatives Ergebnis	-78'197.32	-52'160.00	-101'065.65
38	Ausserordentlicher Aufwand	0.00	0.00	0.00
48	Ausserordentlicher Ertrag	0.00	0.00	0.00
	Ausserordentliches Ergebnis	0.00	0.00	0.00
	Jahresergebnis Erfolgsrechnung	-78'197.32	-52'160.00	-101'065.65

9. Investitionsrechnung

Aufgabenbereiche (Funktionale Gliederung)

Bezeichnung	Jahresrechnung 2025		Budget 2025		Jahresrechnung 2024	
	Ausgaben	Einnahmen	Ausgaben	Einnahmen	Ausgaben	Einnahmen
0 Allgemeine Verwaltung	135'566.25	0.00	598'000.00	0.00	0.00	0.00
Nettoergebnis		135'566.25		598'000.00		
1 Öffentliche Ordnung und Sicherheit, Verteidigung	63'723.35	0.00	560'000.00	196'000.00	105'475.95	290'830.40
Nettoergebnis		63'723.35		364'000.00	185'354.45	
2 Bildung	2'062'419.35	0.00	3'070'000.00	0.00	1'595'903.05	0.00
Nettoergebnis		2'062'419.35		3'070'000.00		1'595'903.05
3 Kultur, Sport und Freizeit, Kirche	255'993.15	100'495.75	160'000.00	0.00	582'359.10	-2'579.61
Nettoergebnis		155'497.40		160'000.00		584'938.71
4 Gesundheit	0.00	0.00	0.00	0.00	0.00	0.00
Nettoergebnis						
5 Soziale Sicherheit	0.00	0.00	0.00	0.00	0.00	0.00
Nettoergebnis						
6 Verkehr	631'596.30	277'220.60	2'904'480.00	400'000.00	478'578.15	53'960.00
Nettoergebnis		354'375.70		2'504'480.00		424'618.15
7 Umweltschutz und Raumordnung	1'388'330.20	439'712.45	2'055'000.00	325'000.00	874'962.45	333'195.40
Nettoergebnis		948'617.75		1'730'000.00		541'767.05
8 Volkswirtschaft	0.00	0.00	0.00	0.00	0.00	0.00
Nettoergebnis						
Total Ausgaben / Einnahmen	4'537'628.60	817'428.80	9'347'480.00	921'000.00	3'637'278.70	675'406.19
Nettoinvestitionen (-) / Einnahmenüberschuss (+)		3'720'199.80		8'426'480.00		2'961'872.51
Total	4'537'628.60	4'537'628.60	9'347'480.00	9'347'480.00	3'637'278.70	3'637'278.70

Verwaltungsvermögen

	Rechnung 2025	Budget 2025	Rechnung 2024
Investitionsausgaben			
50 Sachanlagen	4'529'913.65	9'259'480.00	3'637'278.70
52 Immaterielle Anlagen	6'810.30	88'000.00	0.00
56 Eigene Investitionsbeiträge	904.65	0.00	0.00
Total Investitionsausgaben	4'537'628.60	9'347'480.00	3'637'278.70
Investitionseinnahmen			
60 Übertrag.Sachanlagen ins Finanzvermögen	0.00	0.00	30'000.00
63 Investitionsbeiträge f.eigene Rechnung	817'428.80	921'000.00	645'406.19
Total Investitionseinnahmen	817'428.80	921'000.00	675'406.19
Investitionen im Verwaltungsvermögen			
Total Investitionsausgaben	4'537'628.60	9'347'480.00	3'637'278.70
Total Investitionseinnahmen	817'428.80	921'000.00	675'406.19
Nettoinvestitionen (-) / Einnahmenüberschuss (+)	-3'720'199.80	-8'426'480.00	-2'961'872.51

10. Bilanz

Aktiven

	Rechnung 2025	Rechnung 2024	Abweichung
Finanzvermögen			
100 Flüssige Mittel und kurzfristige Geldanlagen	6'620'453.15	3'689'169.67	2'931'283.48
101 Forderungen	15'295'081.78	13'725'458.10	1'569'623.68
102 Kurzfristige Geldanlagen	0.00	0.00	0.00
104 Aktive Rechnungsabgrenzung	4'701'517.46	4'577'135.94	124'381.52
107 Finanzanlagen	106'934.00	95'377.00	11'557.00
108 Sachanlagen Finanzvermögen	4'180'400.00	4'180'400.00	0.00
Total Finanzvermögen	30'904'386.39	26'267'540.71	4'636'845.68
Verwaltungsvermögen			
140 Sachanlagen	35'470'792.20	34'522'491.20	948'301.00
142 Immaterielle Anlagen	23'909.00	64'797.00	-40'888.00
145 Beteiligungen, Grundkapitalien	7'139'121.40	7'139'121.40	0.00
146 Investitionsbeiträge	5'821'193.00	6'122'738.00	-301'545.00
Total Verwaltungsvermögen	48'455'015.60	47'849'147.60	605'868.00
Aktiven	79'359'401.99	74'116'688.31	5'242'713.68

Passiven

	Rechnung 2025	Rechnung 2024	Abweichung
Fremdkapital			
200 Laufende Verbindlichkeiten	-8'489'111.17	-6'140'417.18	-2'348'693.99
201 Kurzfristige Finanzverbindlichkeiten	0.00	-2'000'000.00	2'000'000.00
204 Passive Rechnungsabgrenzungen	-4'041'255.62	-3'407'532.29	-633'723.33
206 Langfristige Finanzverbindlichkeiten	-38'700'000.00	-32'700'000.00	-6'000'000.00
209 Verbindlichkeiten gegenüber Spezialfinanzierungen und Fonds im Fremdkapital	-253'256.55	-252'756.05	-500.50
Total Fremdkapital	-51'483'623.34	-44'500'705.52	-6'982'917.82
Eigenkapital			
290 Verpflichtungen, Vorschüsse ggü. SF	-3'944'035.91	-4'685'761.44	741'725.53
291 Fonds	-87'495.00	-62'143.20	-25'351.80
293 Vorfinanzierungen	-3'143'938.00	-3'269'695.00	125'757.00
296 Neubewertungsreserve Finanzvermögen	0.00	-443'479.80	443'479.80
299 Bilanzüberschuss	-20'700'309.74	-21'154'903.35	454'593.61
Total Eigenkapital	-27'875'778.65	-29'615'982.79	1'740'204.14
Passiven	-79'359'401.99	-74'116'688.31	-5'242'713.68

11. Geldflussrechnung

	Rechnung 2025	Rechnung 2024
Betriebstätigkeit		
Jahresergebnis Erfolgsrechnung: Ertragsüberschuss (+), Aufwandüberschuss (-)	-454'593.61	108'256.75
Abschreibungen Verwaltungsvermögen	3'114'331.80	2'997'716.41
Abnahme / Zunahme Forderungen	-1'545'219.68	-684'196.61
Abnahme / Zunahme Aktive Rechnungsabgrenzungen	-124'381.52	-2'496'137.05
Abnahme / Zunahme Vorräte und angefangene Arbeiten	0.00	0.00
Wertberichtigungen Darlehen u. Beteiligungen VV	0.00	3'297.60
Wertberichtigungen / Marktwertanpassungen auf Finanzanlagen (nicht realisiert)	-11'557.00	-444.50
Verluste / Gewinne auf Finanzanlagen (realisiert)	0.00	0.00
Wertberichtigungen Sachanlagen FV (nicht realisiert)	0.00	0.00
Verluste / Gewinne auf Sachanlagen FV (realisiert)	0.00	0.00
Zunahme / Abnahme Laufende Verbindlichkeiten	1'679'454.11	107'120.09
Zunahme / Abnahme Passive Rechnungsabgrenzungen	528'934.13	-22'283.47
Bildung / Auflösung Rückstellungen der Erfolgsrechnung	0.00	0.00
Einlagen / Entnahmen Fonds/Spezialfinanzierungen FK	-716'373.73	606'913.93
Einlagen / Entnahmen EK (inkl. Abschr. BfB, inkl. Aufl. NBR + AWR, ohne Vorfinanz.)	-443'479.80	-443'479.75
Bildung / Auflösung Verbindlichkeiten SF FK ohne Einlage Schutzraumbauten	500.50	411.10
Aktivierung Eigenleistungen	0.00	0.00
Bildung / Auflösung Vorfinanzierung	-125'757.00	-125'758.00
Geldfluss aus betrieblicher Tätigkeit (Cash Flow)	1'901'858.20	51'416.50
Investitionstätigkeit		
Investitionsausgaben Verwaltungsvermögen	-4'537'628.60	-3'637'278.70
Übertrag Einnahmenüberschuss in ER	0.00	0.00
Investitionseinnahmen Verwaltungsvermögen	817'428.80	675'406.19
Saldo der Investitionsrechnung (Nettoinvestitionen)	-3'720'199.80	-2'961'872.51
Abnahme / Zunahme Aktive Rechnungsabgrenzungen IR	0.00	0.00
Zunahme / Abnahme Passive Rechnungsabgrenzungen IR	104'789.20	0.00
Aktiviert Eigenleistungen	0.00	0.00
Geldfluss aus Investitionstätigkeit	-3'615'410.60	-2'961'872.51
Finanzierungstätigkeit		
Zunahme / Abnahme Kurzfristige Finanzverbindlichkeiten	-2'000'000.00	2'000'000.00
Zunahme / Abnahme Langfristige Finanzverbindlichkeiten	6'000'000.00	-5'000'000.00
Abnahme / Zunahme Finanzanlagen FV	-11'557.00	-444.50
Marktwertanpassungen / Wertberichtigungen auf Finanzanlagen (nicht realisiert)	11'557.00	444.50
Gewinne / Verluste auf Finanzanlagen (realisiert)	0.00	0.00
Abnahme / Zunahme Sachanlagen FV, Entnahmen/Einlagen NBR + AWR	443'479.80	443'479.75
Wertaufholungen / Wertberichtigungen Sachanlagen FV (nicht realisiert)	0.00	0.00
Gewinne / Verluste auf Sachanlagen FV (realisiert)	0.00	0.00
Abnahme / Zunahme Kontokorrente mit Dritten (Kontokorrentguthaben)	-24'404.00	6'567.00
Zunahme / Abnahme Kontokorrente mit Dritten (Kontokorrentschulden)	669'239.88	650'398.74
Zunahme / Abnahme Aufwertungsreserve / Neubewertungsreserve (NBR)	-443'479.80	-443'479.75
Abnahme / Zunahme Umgliederung in VV	0.00	-8.00
Geldfluss aus Finanzierungstätigkeit	4'644'835.88	-2'343'042.26
Veränderung Flüssige Mittel (= Fonds)	2'931'283.48	-5'253'498.27
Stand flüssige Mittel und kurzfristige Geldanlagen per 1.1.	3'689'169.67	8'942'667.94
Stand flüssige Mittel und kurzfristige Geldanlagen per 31.12.	6'620'453.15	3'689'169.67
Zunahme (+) / Abnahme (-) Flüssige Mittel und kurzfristige Geldanlagen	2'931'283.48	-5'253'498.27

12. Anhang

Grundlagen und Grundsätze der Rechnungslegung

A0. Angewendetes Regelwerk und Abweichungen

Rechtliche Grundlagen

Die vorliegende Jahresrechnung basiert auf dem solothurnischen Gemeindegesetz (BGS 131.1).

Regelwerk

Die Rechnungslegung orientiert sich an den Standards des Harmonisierten Rechnungslegungsmodell 2 (HRM2) für die Kantone und Gemeinden.

Umsetzung HRM2 - Standards

Bei Standards (Fachempfehlungen) mit Wahlmöglichkeiten gilt Folgendes:

Nr. 07: Steuererträge NP – Die Steuererträge werden nach dem **"Sollprinzip+"** abgegrenzt. Die ausgestellten Steuerrechnungen Ende Jahr sind häufig erst provisorisch. Es besteht eine Differenz zwischen den auf der Grundlage des Vorjahres berechneten provisorischen Steuerrechnungen und den Steuererträgen, die erst zu einem späteren Zeitpunkt mittels der definitiven Steuerrechnung für das betreffende Jahr in Rechnung gestellt werden. Beim "Sollprinzip+" werden Ende Jahr jene Steuererträge verbucht, welche für das betreffende Jahr geschuldet wären. Da zu diesem Zeitpunkt noch keine gesicherten Angaben verfügbar sind, ist man auf Hochrechnungen bzw. Schätzungen angewiesen, dadurch werden die Steuererträge so gut als möglich abgegrenzt. Damit entspricht dieses Prinzip dem Ansatz der periodengerechten Verbuchung.

Nr. 12: Zusätzliche Abschreibungen sind in Ausnahmefällen zugelassen. Der Ausweis von zusätzlichen Abschreibungen erfolgt als ausserordentlicher Aufwand. (HBO 7.10.8 u. 16.4.2)

Nr. 10: Investitionsrechnung – Die Investitionsbeiträge von Dritten werden nach dem Nettoprinzip verbucht (Mindeststandard).

Nr. 13: Konsolidierte Betrachtungsweise - Es findet keine Konsolidierung für Organisationen des dritten Konsolidierungskreises statt. Die Informationen werden im Beteiligungsspiegel ausgewiesen.

Nr. 19: Vorgehen beim Übergang zum HRM2 – Es ist - gemäss Mindeststandard beim Übergang - keine Neubewertung des Verwaltungsvermögens vorgenommen worden.

Abweichungen zum HRM2 aufgrund Gemeindegesetzgebung

keine

A0. Rechnungslegungsgrundsätze und Bilanzierungs- und Bewertungsvorschriften

Rechnungslegungsgrundsätze

Die Rechnungslegung soll die **Vermögens-, Finanz- und Ertragslage den tatsächlichen Verhältnissen entsprechend** darstellen („True and Fair View“-Prinzip) und richtet sich nach den Grundsätzen der Verständlichkeit, der Wesentlichkeit, der Zuverlässigkeit, der Vergleichbarkeit, der Fortführung, der Stetigkeit, der Periodenabgrenzung und der Bruttodarstellung.

Bilanzierungsgrundsätze

Vermögenswerte werden bilanziert, wenn sie einen künftigen wirtschaftlichen Nutzen hervorbringen oder ihre Nutzung zur Erfüllung öffentlicher Aufgaben vorgesehen ist und ihr Wert verlässlich ermittelt werden kann. Verpflichtungen werden bilanziert, wenn deren Ursprung in einem Ereignis der Vergangenheit liegt, ihre Erfüllung sicher oder wahrscheinlich zu einem Mittelabfluss führen wird und ihr Wert verlässlich ermittelt werden kann.

Die Aktivierung von Anlagen des **Verwaltungsvermögens** unterliegen einer **Aktivierungsgrenze von CHF 75'000**. Bei Rechnungsabgrenzungen beträgt die **Wesentlichkeitsgrenze** in der **Erfolgsrechnung CHF 15'000** und in der **Investitionsrechnung CHF 75'000**. Hingegen gilt bei Rückstellungen keine Wesentlichkeitsgrenze.

Gemäss Verfügung vom 18.09.2015 kommt die Härtefallregelung betreffend Abschreibungen des bisherigen Verwaltungsvermögens zur Anwendung. Die Fristen zur linearen Abschreibung im Bereich Steuerhaushalt beträgt 11 Jahre, im Bereich Wasserversorgung 18 Jahre und im Bereich Abwasserbeseitigung 11 Jahre.

Bewertungsgrundsätze

- Die Positionen des Finanzvermögens werden zum Verkehrswert bilanziert.
- Die Liegenschaften des Finanzvermögens sowie die Finanzanlagen inkl. der Beteiligungen und Darlehen im Verwaltungsvermögen wurden rückwirkend auf den 01.01.2016 aufgrund der kantonalen Vorgaben neu bewertet.
- Der Neubewertungssaldo wurde erfolgsneutral der Neubewertungsreserve zugewiesen.
- Aufgrund von § 217quater Gemeindegesetz und gemäss den Ausführungsbestimmungen im Handbuch (siehe HBO-Ziffern 13.7.6 und 14.6.11) ist die Neubewertungsreserve nach Ablauf einer Sperrfrist von 5 Jahren, also ab dem Rechnungsjahr 2021, über 5 Jahre in linearen Tranchen aufzulösen.
- Die Sachanlagen im Finanzvermögen sind (gemäss § 135 Gemeindegesetz und den Ausführungsbestimmungen im Kreisschreiben des AGEM vom 13.01.2021) nach 5 Jahren, somit per 01.01.2021 einer Folgebewertung zu unterziehen und entsprechend erfolgswirksam zu verbuchen.
- Verwaltungsvermögen wird zum Anschaffungs- oder Herstellungswert bilanziert.
- Es wird je Anlagekategorie linear nach der Nutzungsdauer abgeschrieben. Die Anlagekategorien und die Nutzungsdauer sind vom Kanton vorgegeben.
- Darlehen und Beteiligungen werden nur abgeschrieben, wenn dauerhafte Wertverminderungen oder Verluste eingetreten sind.
- Das Verwaltungsvermögen, welches per Einführungszeitpunkt von HRM2 übernommen wurde, wurde nicht neu bewertet und wird innert 10 Jahren linear abgeschrieben (Vorbehalt: Ausnahmebewilligung nach Gemeindegesetz).
- Positionen des Fremd- und Eigenkapitals werden grundsätzlich zu Nominalwerten bilanziert

A1. Finanzanlagen und Wertschriften

A1 Finanzanlagen und Wertschriftenverzeichnis							Laufendes Jahr	Vorjahr
Konto	Art der Wertschrift	Schuldner/Name	Laufzeit	Zinssatz	Anzahl	Nominalwert	Bilanzwert in CHF	Bilanzwert in CHF
10700	Aktien	BKW AG		0%	635	168.40	106'934.00	95'377.00
								-
Total							106'934	95'377

A2. Anlagespiegel

Anlage-Nr	Bezeichnung	An-	Jahr	Anschaffungs- und Herstellkosten			Buchwert				zus.			Auf-/		kum. Auf-/		Buchwert	
		sch.-	1. Ab-	ND	in-	div.	Vortrag	Kum.	Kum.zus.	vor Abschr.	Abschr.	Abschr.	Abwert-	Abwert-	ungen	ungen	nach Abschr.		
		Jahr	schr.	Kat.	ND	1.1.2025	Zugang	Abgang	Umbuchung	31.12.2025	Abschr.	Abschr.	2025	GJ	GJ	ungen	ungen	31.12.2025	
1070001 635 Akt.																			
BKW AG /																			
13029366																			
1070001003	BKW Energie AG	2014	2016	0		30'000.00	0.00	0.00	0.00	30'000.00	0.00	0.00	30'000.00	0.00	0.00	11'557.00	65'377.00	106'934.00	
1070001 635 Akt.																			
BKW AG /																			
13029366																			
						30'000.00	0.00	0.00	0.00	30'000.00	0.00	0.00	30'000.00	0.00	0.00	11'557.00	65'377.00	106'934.00	
1080001																			
Grundstücke FV																			
1080001000	GB 450, Äussere Stegmatt Lohn GB	2014	2016	0		81'400.00	0.00	0.00	0.00	81'400.00	0.00	0.00	81'400.00	0.00	0.00	0.00	0.00	81'400.00	
1080001001	168,Unterbiberi st Lindenweg GB 456, Dorf,	1963	1963	0		172'200.00	0.00	0.00	0.00	172'200.00	0.00	0.00	172'200.00	0.00	0.00	0.00	34'400.00	206'600.00	
1080001002	Afeg-Areal GB 705, Geracker,	1962	1962	0		1'204'500.00	0.00	0.00	0.00	1'204'500.00	0.00	0.00	1'204'500.00	0.00	0.00	0.00	0.00	1'204'500.00	
1080001003	Moosstrasse GB 706, Geracker,	1992	1992	0		94'900.00	0.00	0.00	0.00	94'900.00	0.00	0.00	94'900.00	0.00	0.00	0.00	0.00	94'900.00	
1080001004	Moosstrasse GB 715, Geracker,	1970	1970	0		47'800.00	0.00	0.00	0.00	47'800.00	0.00	0.00	47'800.00	0.00	0.00	0.00	0.00	47'800.00	
1080001005	Moosstrasse GB 724, Altismatt	1958	1958	0		48'800.00	0.00	0.00	0.00	48'800.00	0.00	0.00	48'800.00	0.00	0.00	0.00	0.00	48'800.00	
1080001006	GB 799, Neustück	1992	1992	0		73'300.00	0.00	0.00	0.00	73'300.00	0.00	0.00	73'300.00	0.00	0.00	0.00	0.00	73'300.00	
1080001007	GB 821, Spitzacker	1969	1969	0		88'600.00	0.00	0.00	0.00	88'600.00	0.00	0.00	88'600.00	0.00	0.00	0.00	0.00	88'600.00	
1080001008	Altisberg GB 822,	1992	1992	0		68'600.00	0.00	0.00	0.00	68'600.00	0.00	0.00	68'600.00	0.00	0.00	0.00	0.00	68'600.00	
1080001009	Altisberg GB 826,	1991	1991	0		128'800.00	0.00	0.00	0.00	128'800.00	0.00	0.00	128'800.00	0.00	0.00	0.00	0.00	128'800.00	
1080001010	Altisberg, Breiten GB 1355,	1992	1992	0		27'400.00	0.00	0.00	0.00	27'400.00	0.00	0.00	27'400.00	0.00	0.00	0.00	0.00	27'400.00	
1080001011	Girizstrasse 80 GB 1355,	1951	1951	0		6'400.00	0.00	0.00	0.00	6'400.00	0.00	0.00	6'400.00	0.00	0.00	0.00	8'100.00	14'500.00	
1080001012	Girizstrasse 82 GB 1355,	1951	1951	0		1'125'000.00	0.00	0.00	0.00	1'125'000.00	0.00	0.00	1'125'000.00	0.00	0.00	0.00	-875'000.00	250'000.00	
1080001013	Girizstrasse 84 GB 1450, Geracker,	1951	1951	0		29'300.00	0.00	0.00	0.00	29'300.00	0.00	0.00	29'300.00	0.00	0.00	0.00	-29'300.00	0.00	
1080001014	Moosstrasse	1956	1956	0		45'900.00	0.00	0.00	0.00	45'900.00	0.00	0.00	45'900.00	0.00	0.00	0.00	0.00	45'900.00	

1080001015	GB 1540, Aespli GB 1996,	1984	1984	0	259'900.00	0.00	0.00	0.00	259'900.00	0.00	0.00	259'900.00	0.00	0.00	0.00	-256'400.00	3'500.00
1080001017	Schachenrain GB 312,	2018	2099	0	337'600.00	0.00	0.00	0.00	337'600.00	0.00	0.00	337'600.00	0.00	0.00	0.00	90'000.00	427'600.00
1080001018	Hagarten GB 179,	2018	2099	0	1.00	0.00	0.00	0.00	1.00	0.00	0.00	1.00	0.00	0.00	0.00	13'399.00	13'400.00
1080001019	Neumatt GB 933,	2018	2099	0	13'000.00	0.00	0.00	0.00	13'000.00	0.00	0.00	13'000.00	0.00	0.00	0.00	-10'700.00	2'300.00
1080001021	Schachen GB 965,	2018	2099	0	1.00	0.00	0.00	0.00	1.00	0.00	0.00	1.00	0.00	0.00	0.00	357'599.00	357'600.00
1080001022	Hornusserplatz GB 1357,	2018	2099	0	1.00	0.00	0.00	0.00	1.00	0.00	0.00	1.00	0.00	0.00	0.00	95'999.00	96'000.00
1080001023	Chalberweid GB 1489,	2018	2099	0	121'000.00	0.00	0.00	0.00	121'000.00	0.00	0.00	121'000.00	0.00	0.00	0.00	3'600.00	124'600.00
1080001024	Geisschachen	2018	2099	0	1.00	0.00	0.00	0.00	1.00	0.00	0.00	1.00	0.00	0.00	0.00	999.00	1'000.00
1080001025	GB 1619, Aespli GB 1647,	2018	2099	0	1.00	0.00	0.00	0.00	1.00	0.00	0.00	1.00	0.00	0.00	0.00	9'099.00	9'100.00
1080001026	Neumatt GB 1669,	2018	2099	0	1.00	0.00	0.00	0.00	1.00	0.00	0.00	1.00	0.00	0.00	0.00	31'199.00	31'200.00
1080001027	Aegerten GB 1795,	2018	2099	0	92'000.00	0.00	0.00	0.00	92'000.00	0.00	0.00	92'000.00	0.00	0.00	0.00	-51'000.00	41'000.00
1080001028	Schachen GB 2260,	2018	2099	0	1.00	0.00	0.00	0.00	1.00	0.00	0.00	1.00	0.00	0.00	0.00	4'599.00	4'600.00
1080001029	Rainacker GB 2784,	2018	2099	0	1.00	0.00	0.00	0.00	1.00	0.00	0.00	1.00	0.00	0.00	0.00	1'999.00	2'000.00
1080001030	Unterbiberist GB 2854,	2018	2099	0	1.00	0.00	0.00	0.00	1.00	0.00	0.00	1.00	0.00	0.00	0.00	495'999.00	496'000.00
1080001031	Fällimoos GB 3539,	2018	2099	0	1.00	0.00	0.00	0.00	1.00	0.00	0.00	1.00	0.00	0.00	0.00	16'899.00	16'900.00
1080001032	Förtliacker GB 91, Zilacker	2018	2099	0	1.00	0.00	0.00	0.00	1.00	0.00	0.00	1.00	0.00	0.00	0.00	8'999.00	9'000.00
1080001033	Derendingen GB 94, Zilacker	2018	2099	0	1.00	0.00	0.00	0.00	1.00	0.00	0.00	1.00	0.00	0.00	0.00	19'399.00	19'400.00
1080001034	Derendingen GB 773,	2018	2099	0	1.00	0.00	0.00	0.00	1.00	0.00	0.00	1.00	0.00	0.00	0.00	24'599.00	24'600.00
1080001035	Hauptstrasse 39	2020	2099	0	249'909.15	0.00	0.00	0.00	249'909.15	0.00	0.00	249'909.15	0.00	0.00	0.00	-130'409.15	119'500.00
1080001																	
Grundstücke FV					4'316'322.15	0.00	0.00	0.00	4'316'322.15	0.00	0.00	4'316'322.15	0.00	0.00	0.00	-135'922.15	4'180'400.00
1400001																	
Grundstücke																	
1400001000	GB 565, Oberbiberist GB 573,	2024	2024	40	1.00	0.00	0.00	0.00	1.00	0.00	0.00	1.00	0.00	0.00	0.00	0.00	1.00
1400001001	Oberbiberist GB 401,	2024	2024	40	1.00	0.00	0.00	0.00	1.00	0.00	0.00	1.00	0.00	0.00	0.00	0.00	1.00
1400001002	Neumatt, ausser. Zone GB 279,	2025	2025	40	0.00	1.00	0.00	0.00	1.00	0.00	0.00	1.00	0.00	0.00	0.00	0.00	1.00
1400002003	Chilchacker, Friedhof GB 572,	2016	2016	11	1.00	0.00	0.00	0.00	1.00	0.00	0.00	1.00	0.00	0.00	0.00	0.00	1.00
1400002006	Oberbiberist GB	2016	2016	11	1.00	0.00	0.00	0.00	1.00	0.00	0.00	1.00	0.00	0.00	0.00	0.00	1.00
1400002007	581.Oberbiberis t Spielplatz GB 673,	2016	2016	11	1.00	0.00	0.00	0.00	1.00	0.00	0.00	1.00	0.00	0.00	0.00	0.00	1.00
1400002008	Geisschachen GB 697,	2016	2016	11	1.00	0.00	0.00	0.00	1.00	0.00	0.00	1.00	0.00	0.00	0.00	0.00	1.00
1400002009	Hagarten, Busw endeplatz	2016	2016	11	1.00	0.00	0.00	0.00	1.00	0.00	0.00	1.00	0.00	0.00	0.00	0.00	1.00

1400002011	GB 1009, Girizenmoos GB 1591,	1995	2016	11	184'000.00	0.00	0.00	0.00	184'000.00	-150'545.00	0.00	33'455.00	16'727.00	0.00	0.00	0.00	16'728.00
1400002015	Egelmoos GB 1605, Neumatt	2016	2016	11	1.00	0.00	0.00	0.00	1.00	0.00	0.00	1.00	0.00	0.00	0.00	0.00	1.00
1400002016		2016	2016	11	1.00	0.00	0.00	0.00	1.00	0.00	0.00	1.00	0.00	0.00	0.00	0.00	1.00
1400002020	GB 1652, Rütli GB 1740,	2016	2016	11	1.00	0.00	0.00	0.00	1.00	0.00	0.00	1.00	0.00	0.00	0.00	0.00	1.00
1400002022	Untere Neumatt	1967	2016	11	23'000.00	0.00	0.00	0.00	23'000.00	-18'819.00	0.00	4'181.00	2'090.00	0.00	0.00	0.00	2'091.00
1400002024	GB 1822, Aespli GB 2782, Dorf,Stift	1971	2016	11	24'000.00	0.00	0.00	0.00	24'000.00	-19'637.00	0.00	4'363.00	2'181.00	0.00	0.00	0.00	2'182.00
1400002027	Heilsarmee GB 2783, Unterbiberist	2007	2016	11	121'000.00	0.00	0.00	0.00	121'000.00	-99'000.00	0.00	22'000.00	11'000.00	0.00	0.00	0.00	11'000.00
1400002028	GB 2785, Grüngen	2016	2016	11	1.00	0.00	0.00	0.00	1.00	0.00	0.00	1.00	0.00	0.00	0.00	0.00	1.00
1400002030	GB 2786, Grüngen,Chilch ack	1981	2016	11	122'000.00	0.00	0.00	0.00	122'000.00	-99'819.00	0.00	22'181.00	11'090.00	0.00	0.00	0.00	11'091.00
1400002031	GB 3794, Murtenacker GB 4131, Neuquartierstra sse	2006	2016	11	338'000.00	0.00	0.00	0.00	338'000.00	-276'545.00	0.00	61'455.00	30'727.00	0.00	0.00	0.00	30'728.00
1400002035	GB 984, Girizenmoos GB 2888, Winkelmatt	2016	2016	11	1.00	0.00	0.00	0.00	1.00	0.00	0.00	1.00	0.00	0.00	0.00	0.00	1.00
1400002039	GB 984, Girizenmoos GB 2888, Winkelmatt	2000	2000	11	1.00	0.00	0.00	0.00	1.00	0.00	0.00	1.00	0.00	0.00	0.00	0.00	1.00
1400004000	GB 984, Girizenmoos GB 2888, Winkelmatt	1982	2016	11	410'000.00	0.00	0.00	0.00	410'000.00	-335'455.00	0.00	74'545.00	37'272.00	0.00	0.00	0.00	37'273.00
1400004001	Winkelmatt	1998	2016	11	51'000.00	0.00	0.00	0.00	51'000.00	-41'727.00	0.00	9'273.00	4'636.00	0.00	0.00	0.00	4'637.00
1400001 Grundstücke					1'273'013.00	1.00	0.00	0.00	1'273'014.00	-1'041'547.00	0.00	231'467.00	115'723.00	0.00	0.00	0.00	115'744.00

**1401001
Strassen /
Verkehrswege**

1401001000	Belagseinbaute n Gde-Str. 2014	2014	2016	40	445'239.10	-82'220.60	0.00	0.00	363'018.50	-95'707.10	0.00	267'311.40	8'623.40	0.00	0.00	0.00	258'688.00
1401001001	Belagseinbaute n Gde-Str. 2015	2014	2016	40	471'080.10	0.00	0.00	0.00	471'080.10	-105'993.10	0.00	365'087.00	11'777.00	0.00	0.00	0.00	353'310.00
1401001002	Verkehrsmassn. Zone 30, Grütt Parkplatzkonze pt	2014	2016	40	60'425.05	0.00	0.00	0.00	60'425.05	-13'599.05	0.00	46'826.00	1'511.00	0.00	0.00	0.00	45'315.00
1401001003	Lärmsanierungs konzept	2014	2016	40	270'547.60	0.00	0.00	0.00	270'547.60	-60'875.60	0.00	209'672.00	6'764.00	0.00	0.00	0.00	202'908.00
1401001004	Verkehrsmas. Zone	2014	2016	40	58'052.75	0.00	0.00	0.00	58'052.75	-13'059.75	0.00	44'993.00	1'451.00	0.00	0.00	0.00	43'542.00
1401001005	30,Schöngrün Belagseinbaute n Gde-Str. 2016	2016	2016	40	19'330.60	0.00	0.00	0.00	19'330.60	-4'347.60	0.00	14'983.00	483.00	0.00	0.00	0.00	14'500.00
1401001006	Verkehrsmas.Zo ne	2016	2016	40	336'076.45	0.00	0.00	0.00	336'076.45	-70'823.45	0.00	265'253.00	8'557.00	0.00	0.00	0.00	256'696.00
1401001007	30,Bleichenb. Erschliess. Hechtring	2016	2016	40	75'555.05	0.00	0.00	0.00	75'555.05	-13'024.05	0.00	62'531.00	2'017.00	0.00	0.00	0.00	60'514.00
1401001008	2.Etappe Ern. Schrankenarl.	2016	2016	40	27'169.85	0.00	0.00	0.00	27'169.85	-11'046.85	0.00	16'123.00	520.00	0.00	0.00	0.00	15'603.00
1401001009	RBS Belagseinbaute n Gde-Str. 2017	2017	2017	40	460'080.00	0.00	0.00	0.00	460'080.00	-92'016.00	0.00	368'064.00	11'502.00	0.00	0.00	0.00	356'562.00
1401001010		2017	2017	40	512'288.60	0.00	0.00	0.00	512'288.60	-95'663.60	0.00	416'625.00	13'020.00	0.00	0.00	0.00	403'605.00

1401001011	Hangsicherung Poststr. GB 218 Fuss/Radweg Kirchweg/Fällim	2017	2017	40	162'207.55	0.00	0.00	0.00	162'207.55	-31'699.55	0.00	130'508.00	4'078.00	0.00	0.00	0.00	126'430.00
1401001012	Belagseinbaute n Gde-Str. 2018	2017	2017	40	50'438.60	0.00	0.00	0.00	50'438.60	-10'310.60	0.00	40'128.00	1'254.00	0.00	0.00	0.00	38'874.00
1401001013	Trottoirausbau Blümlisalpstr.	2018	2018	40	10'985.40	0.00	0.00	0.00	10'985.40	-3'731.40	0.00	7'254.00	220.00	0.00	0.00	0.00	7'034.00
1401001014	Fuss- + Radweg RBS Planung	2018	2018	40	47'092.10	0.00	0.00	0.00	47'092.10	-14'191.10	0.00	32'901.00	997.00	0.00	0.00	0.00	31'904.00
1401001015	Sanierung Kürzestrasse	2018	2018	40	234'522.30	0.00	0.00	0.00	234'522.30	-38'001.30	0.00	196'521.00	5'955.00	0.00	0.00	0.00	190'566.00
1401001016	Trottoirerschlies sung Bachstr.	2018	2018	40	41'464.50	0.00	0.00	0.00	41'464.50	-29'024.50	0.00	12'440.00	4'147.00	0.00	0.00	0.00	8'293.00
1401001017	Kürzestr./Bernst r/Narzissenweg	2019	2019	40	809.05	0.00	0.00	0.00	809.05	-808.05	0.00	1.00	0.00	0.00	0.00	0.00	1.00
1401001018	Kürzestr./Narzis senweg/Moosstr	2019	2019	40	300'212.85	0.00	0.00	0.00	300'212.85	-38'021.85	0.00	262'191.00	7'711.00	0.00	0.00	0.00	254'480.00
1401001019	Hechtring Decksb.einb	2019	2019	40	283'143.30	0.00	0.00	0.00	283'143.30	-35'122.30	0.00	248'021.00	7'295.00	0.00	0.00	0.00	240'726.00
1401001020	NES1 2.E LED- Beleuchtung	2019	2019	40	79'668.75	0.00	0.00	0.00	79'668.75	-11'821.75	0.00	67'847.00	1'995.00	0.00	0.00	0.00	65'852.00
1401001021	Gemeindegebie t Teil I Belagseinbaute n 2021	2020	2020	40	298'683.70	0.00	0.00	0.00	298'683.70	-37'240.70	0.00	261'443.00	7'470.00	0.00	0.00	0.00	253'973.00
1401001022	Verkehrsmas. Bleichenberg	2021	2021	40	416'334.05	56'733.10	0.00	0.00	473'067.15	-33'645.05	0.00	439'422.10	12'206.10	0.00	0.00	0.00	427'216.00
1401001023	Tempo 30 Belagseinbaute n 2020	2021	2021	40	36'580.05	0.00	0.00	0.00	36'580.05	-3'658.05	0.00	32'922.00	914.00	0.00	0.00	0.00	32'008.00
1401001024	LED- Beleuchtung	2021	2021	40	174'892.25	0.00	0.00	0.00	174'892.25	-17'441.25	0.00	157'451.00	4'374.00	0.00	0.00	0.00	153'077.00
1401001025	Gemeindegebie t Teil II + III Belagseinbaute n Gde-Str. 2022	2021	2021	40	597'000.85	0.00	0.00	0.00	597'000.85	-48'028.85	0.00	548'972.00	15'249.00	0.00	0.00	0.00	533'723.00
1401001026	Belagseinbaute n Gde-Str.	2021	2021	40	621'028.65	161'320.30	0.00	0.00	782'348.95	-30'388.65	0.00	751'960.30	20'887.30	0.00	0.00	0.00	731'073.00
1401001027	Unterbiberiststr. Projekte öffentliche Beleuchtung	2021	2021	40	78'063.05	0.00	0.00	0.00	78'063.05	-6'113.05	0.00	71'950.00	1'999.00	0.00	0.00	0.00	69'951.00
1401001028	2022 Projekte Strassenbeleuc htungen 2021	2022	2022	40	64'876.55	0.00	0.00	0.00	64'876.55	-4'865.55	0.00	60'011.00	1'622.00	0.00	0.00	0.00	58'389.00
1401001029	Öffentliche Beleuchtung	2022	2022	40	42'015.15	0.00	0.00	0.00	42'015.15	-3'150.15	0.00	38'865.00	1'050.00	0.00	0.00	0.00	37'815.00
1401001030	2023 Belagseinbaute n Gde-Str. 2023	2023	2023	40	96'960.90	0.00	0.00	0.00	96'960.90	-4'847.90	0.00	92'113.00	2'424.00	0.00	0.00	0.00	89'689.00
1401001031	GB 101, Aespli	2023	2023	40	108'077.65	39'564.40	0.00	0.00	147'642.05	-4'373.65	0.00	143'268.40	3'770.40	0.00	0.00	0.00	139'498.00
1401001032	GB 102, Aespli Flutlichtanlage umrüsten auf LED (Var. 2)	2024	2024	40	1.00	0.00	0.00	0.00	1.00	0.00	0.00	1.00	0.00	0.00	0.00	0.00	1.00
1401001033	Strassensanieru ng 2024	2024	2024	40	1.00	0.00	0.00	0.00	1.00	0.00	0.00	1.00	0.00	0.00	0.00	0.00	1.00
1401001034		2024	2024	40	23'950.10	133'672.00	0.00	0.00	157'622.10	-599.10	0.00	157'023.00	4'026.00	0.00	0.00	0.00	152'997.00
1401001035		2024	2024	40	257'606.40	91'601.20	0.00	0.00	349'207.60	-6'440.40	0.00	342'767.20	8'789.20	0.00	0.00	0.00	333'978.00

1401001036	Öffentliche Beleuchtung 2023	2024	2024	40		8'415.75	22'803.20	0.00	0.00	31'218.95	-210.75	0.00	31'008.20	795.20	0.00	0.00	0.00	30'213.00
1401001037	Technische Studie ehem. Abfalldeponie Junkholz/Brü GB 211,	2024	2024	40		71'514.15	0.00	0.00	0.00	71'514.15	-1'788.15	0.00	69'726.00	1'788.00	0.00	0.00	0.00	67'938.00
1401001038	Bahnareal, Neumatt	2025	2025	40		0.00	1.00	0.00	0.00	1.00	0.00	0.00	1.00	0.00	0.00	0.00	0.00	1.00
1401001039	Strassensanierung 2025	2025	2025	40		0.00	40'474.45	0.00	0.00	40'474.45	0.00	0.00	40'474.45	1'011.45	0.00	0.00	0.00	39'463.00
1401001040	Öffentliche Beleuchtung 2025	2025	2025	40		0.00	116'078.75	0.00	0.00	116'078.75	0.00	0.00	116'078.75	2'901.75	0.00	0.00	0.00	113'177.00
1401001041	GB 4078, Strasse	2025	2025	40		0.00	1.00	0.00	0.00	1.00	0.00	0.00	1.00	0.00	0.00	0.00	0.00	1.00
1401001042	GB 4228, Strasse, Dorf	2025	2025	40		0.00	1.00	0.00	0.00	1.00	0.00	0.00	1.00	0.00	0.00	0.00	0.00	1.00
1401002000	Gemeindestrassen / Strassenbau GB 1509,	2014	2016	0	11	3'690'196.25	0.00	0.00	0.00	3'690'196.25	-3'019'251.25	0.00	670'945.00	335'472.00	0.00	0.00	0.00	335'473.00
1401002001	Strasse Geisschachen GB	2016	2016	0		1.00	0.00	0.00	0.00	1.00	0.00	0.00	1.00	0.00	0.00	0.00	0.00	1.00
1401002003	1646, Strasse Chirsbaumacker GB 2556,	2016	2016	0		1.00	0.00	0.00	0.00	1.00	0.00	0.00	1.00	0.00	0.00	0.00	0.00	1.00
1401002004	Geisschachen GB 158,	2016	2016	0		1.00	0.00	0.00	0.00	1.00	0.00	0.00	1.00	0.00	0.00	0.00	0.00	1.00
1401002006	Unterbiberist GB 221,	2016	2016	0		1.00	0.00	0.00	0.00	1.00	0.00	0.00	1.00	0.00	0.00	0.00	0.00	1.00
1401002007	Neumatt GB 1582,	2016	2016	0		1.00	0.00	0.00	0.00	1.00	0.00	0.00	1.00	0.00	0.00	0.00	0.00	1.00
1401002008	Schwerzimoos	2016	2016	0		1.00	0.00	0.00	0.00	1.00	0.00	0.00	1.00	0.00	0.00	0.00	0.00	1.00
1401001	Strassen / Verkehrswege					10'532'593.05	580'029.80	0.00	0.00	11'112'622.85	-4'010'931.05	0.00	7'101'691.80	526'626.80	0.00	0.00	0.00	6'575'065.00
1403001	Tiefbauten allg. Haushalt																	
1403001000	Gemeindespielflatz Gustav-Eisenmann-Platz	2023	2023	40	8	373'819.60	5'143.80	0.00	0.00	378'963.40	-93'134.60	0.00	285'828.80	47'637.80	0.00	0.00	0.00	238'191.00
1403001001	Umgebungsgestaltung unteres Schulhaus	2025	2025	40	8	0.00	79'140.45	0.00	0.00	79'140.45	0.00	0.00	79'140.45	9'892.45	0.00	0.00	0.00	69'248.00
1403001	Tiefbauten allg. Haushalt					373'819.60	84'284.25	0.00	0.00	458'103.85	-93'134.60	0.00	364'969.25	57'530.25	0.00	0.00	0.00	307'439.00
1403101	Tiefbauten Wasserversorgung																	
1403101000	Wasserleitungsersatz 2014	2014	2016	50		0.00	0.00	0.00	0.00	0.00	1.00	0.00	1.00	0.00	0.00	0.00	0.00	1.00

1403101001	Wasserleitungsersatz 2015 Ersatz	2014	2016	50	1.00	0.00	0.00	0.00	1.00	0.00	0.00	1.00	0.00	0.00	0.00	1.00
1403101002	Steuerung Pumpenhaus Wasserleitungsersatz 2016	2014	2016	50	86'218.50	0.00	0.00	0.00	86'218.50	-15'516.50	0.00	70'702.00	1'724.00	0.00	0.00	68'978.00
1403101003	Erschliess. Hechtring 2.Etappe	2016	2016	50	69'900.80	0.00	0.00	0.00	69'900.80	-69'899.80	0.00	1.00	0.00	0.00	0.00	1.00
1403101004	Wasserleitungsersatz 2017	2016	2016	50	12'611.60	0.00	0.00	0.00	12'611.60	-3'939.60	0.00	8'672.00	212.00	0.00	0.00	8'460.00
1403101005	Erschliessung Schöngrün	2017	2017	50	543'539.30	-316'929.05	0.00	0.00	226'610.25	-105'028.30	0.00	121'581.95	2'894.95	0.00	0.00	118'687.00
1403101006	Wasserleitungsersatz 2018	2018	2018	50	57'731.70	0.00	0.00	0.00	57'731.70	-36'579.70	0.00	21'152.00	492.00	0.00	0.00	20'660.00
1403101007	Ringleitung B'alp-Solothurnstr	2018	2018	50	945'539.55	0.00	0.00	0.00	945'539.55	-120'587.55	0.00	824'952.00	19'185.00	0.00	0.00	805'767.00
1403101008	Wasserleitungsersatz 2019	2018	2018	50	224'122.30	0.00	0.00	0.00	224'122.30	-30'538.30	0.00	193'584.00	4'502.00	0.00	0.00	189'082.00
1403101009	Wasserleitungsersatz 2020	2019	2019	50	1'145'882.05	0.00	0.00	0.00	1'145'882.05	-122'226.05	0.00	1'023'656.00	23'265.00	0.00	0.00	1'000'391.00
1403101010	Wasserleitungsersatz 2021	2020	2020	50	623'686.90	3'140.00	0.00	0.00	626'826.90	-55'053.90	0.00	571'773.00	12'706.00	0.00	0.00	559'067.00
1403101011	Wasserleitungsersatz 2022	2021	2021	50	184'715.90	0.00	0.00	0.00	184'715.90	-11'270.90	0.00	173'445.00	3'771.00	0.00	0.00	169'674.00
1403101012	Unterbiberiststrasse	2021	2021	50	136'158.60	0.00	0.00	0.00	136'158.60	-9'425.60	0.00	126'733.00	2'755.00	0.00	0.00	123'978.00
1403101013	Wasserleitungsersatz 2023	2022	2022	50	690'011.95	49'349.45	0.00	0.00	739'361.40	-29'919.95	0.00	709'441.45	15'094.45	0.00	0.00	694'347.00
1403101014	Wasserleitungsersatz 2024	2023	2023	50	562'263.95	0.00	0.00	0.00	562'263.95	-19'486.95	0.00	542'777.00	11'308.00	0.00	0.00	531'469.00
1403101015	Wasserleitungsersatz 2025	2024	2024	50	338'192.40	261'425.45	0.00	0.00	599'617.85	-6'763.40	0.00	592'854.45	12'099.45	0.00	0.00	580'755.00
1403101016	Ortomaten Lecküberwachung	2024	2024	50	183'036.00	0.00	0.00	0.00	183'036.00	-12'202.00	0.00	170'834.00	12'202.00	0.00	0.00	158'632.00
1403101017	Wasserleitungsersatz 2025	2025	2025	50	0.00	493'853.20	0.00	0.00	493'853.20	0.00	0.00	493'853.20	9'877.20	0.00	0.00	483'976.00
1403102000	Wasserversorgung	2014	2016	18	1'849'269.70	0.00	0.00	0.00	1'849'269.70	-924'633.70	0.00	924'636.00	102'737.00	0.00	0.00	821'899.00
1403102001	Wasserleitungsersatz 2014	2014	2016	18	393'536.30	0.00	0.00	0.00	393'536.30	-181'748.30	0.00	211'788.00	23'532.00	0.00	0.00	188'256.00
1403101 Tiefbauten Wasserversorgung					8'046'418.50	490'839.05	0.00	0.00	8'537'257.55	-1'754'819.50	0.00	6'782'438.05	258'357.05	0.00	0.00	6'524'081.00
1403201 Tiefbauten Abwasserbeseitigung																
1403201000	Kanalisationersatz, San. 2013	2014	2016	50	0.00	0.00	0.00	0.00	0.00	1.00	0.00	1.00	0.00	0.00	0.00	1.00
1403201001	Kanalisationersatz, San. 2014	2014	2016	50	0.00	0.00	0.00	0.00	0.00	1.00	0.00	1.00	0.00	0.00	0.00	1.00
1403201002	Kanalisationersatz, San. 2015	2014	2016	50	0.00	0.00	0.00	0.00	0.00	1.00	0.00	1.00	0.00	0.00	0.00	1.00
1403201003	Kanalisationersatz 2016	2016	2016	50	3'455.35	0.00	0.00	0.00	3'455.35	-3'454.35	0.00	1.00	0.00	0.00	0.00	1.00

1403201004	Erschliess. Hechtring 2.Etappe	2016	2016	50		2'203.15	0.00	0.00	0.00	2'203.15	-2'202.15	0.00	1.00	0.00	0.00	0.00	0.00	1.00	
1403201005	Erschliess. Schöngrünareal Kanalisationser	2017	2017	50		10'731.20	0.00	0.00	0.00	10'731.20	-10'730.20	0.00	1.00	0.00	0.00	0.00	0.00	1.00	
1403201006	satz 2017 Nachführung	2017	2017	50		346.75	0.00	0.00	0.00	346.75	-345.75	0.00	1.00	0.00	0.00	0.00	0.00	1.00	
1403201007	GEP 2015 Kanalisationser	2017	2017	50	10	1'989.70	0.00	0.00	0.00	1'989.70	-1'988.70	0.00	1.00	0.00	0.00	0.00	0.00	1.00	
1403201008	satz 2018 Kanalisationser	2018	2018	50		8'535.25	0.00	0.00	0.00	8'535.25	-8'534.25	0.00	1.00	0.00	0.00	0.00	0.00	1.00	
1403201009	satz 2019 Kanalisationser	2019	2019	50		1'328.60	0.00	0.00	0.00	1'328.60	-1'327.60	0.00	1.00	0.00	0.00	0.00	0.00	1.00	
1403201010	satz 2020 Kanalisationser	2020	2020	50		1'828.95	0.00	0.00	0.00	1'828.95	-1'827.95	0.00	1.00	0.00	0.00	0.00	0.00	1.00	
1403201011	satz 2021 Kanalisationser	2021	2021	50		18'959.35	0.00	0.00	0.00	18'959.35	-18'958.35	0.00	1.00	0.00	0.00	0.00	0.00	1.00	
1403201012	satz 2022 Kanalisationser	2022	2022	50		6'107.45	0.00	0.00	0.00	6'107.45	-6'106.45	0.00	1.00	0.00	0.00	0.00	0.00	1.00	
1403201013	satz 2023 Kanalisationser	2022	2022	50		82'047.10	-66'872.30	0.00	0.00	15'174.80	-3'503.10	0.00	11'671.70	248.70	0.00	0.00	0.00	11'423.00	
1403201014	satz 2024 Kanalisationser	2022	2022	50		112'060.30	0.00	0.00	0.00	112'060.30	-2'334.30	0.00	109'726.00	2'335.00	0.00	0.00	0.00	107'391.00	
1403201015	satz 2025 Kanalisationsne	2025	2025	50		0.00	524'651.00	0.00	0.00	524'651.00	0.00	0.00	524'651.00	10'493.00	0.00	0.00	0.00	514'158.00	
1403202000	tz Kanalisationser	2014	2016	11		1'456'227.60	0.00	0.00	0.00	1'456'227.60	-1'191'458.60	0.00	264'769.00	132'384.00	0.00	0.00	0.00	132'385.00	
1403202001	satz, San. 2013 Kanalisationser	2014	2016	11		109'462.25	0.00	0.00	0.00	109'462.25	-86'110.25	0.00	23'352.00	11'676.00	0.00	0.00	0.00	11'676.00	
1403202002	satz, San. 2014 Kanalisationser	2014	2016	11		71'513.55	0.00	0.00	0.00	71'513.55	-56'928.55	0.00	14'585.00	7'292.00	0.00	0.00	0.00	7'293.00	
1403202003	satz, San. 2015	2014	2016	11		50'186.40	0.00	0.00	0.00	50'186.40	-39'479.40	0.00	10'707.00	5'353.00	0.00	0.00	0.00	5'354.00	
1403201 Tiefbauten Abwasserbeseiti						gung													
						1'936'982.95	457'778.70	0.00	0.00	2'394'761.65	-1'435'286.95	0.00	959'474.70	169'781.70	0.00	0.00	0.00	789'693.00	
1403301 Tiefbauten Abfallbeseitigung																			
1403301001	Sammelstelle Werkhof	2022	2022	40		78'621.80	0.00	0.00	0.00	78'621.80	-5'448.80	0.00	73'173.00	1'978.00	0.00	0.00	0.00	0.00	71'195.00
1403301 Tiefbauten Abfallbeseitigung						78'621.80	0.00	0.00	0.00	78'621.80	-5'448.80	0.00	73'173.00	1'978.00	0.00	0.00	0.00	71'195.00	
1404001 Hochbauten allg. Haushalt																			
1404001004	Pausenhalle SH Mühlematt Optimierung	2014	2016	33		349'371.35	0.00	0.00	0.00	349'371.35	-93'871.35	0.00	255'500.00	10'646.00	0.00	0.00	0.00	244'854.00	
1404001005	Sporthalle Pavillon	2014	2016	33		113'565.00	0.00	0.00	0.00	113'565.00	-27'876.00	0.00	85'689.00	3'570.00	0.00	0.00	0.00	82'119.00	
1404001006	Bernstrasse	2017	2017	33		1'909'334.00	0.00	0.00	0.00	1'909'334.00	-459'421.00	0.00	1'449'913.00	57'997.00	0.00	0.00	0.00	1'391'916.00	
1404001007	Alte Turnhalle	2017	2017	33		1'331'434.70	0.00	0.00	0.00	1'331'434.70	-320'332.70	0.00	1'011'102.00	40'444.00	0.00	0.00	0.00	970'658.00	

1404001008	GB 4011 Bushaltestelle Solothurnstrasse	2017	2017	33		57'382.15	0.00	0.00	0.00	57'382.15	-11'320.15	0.00	46'062.00	1'842.00	0.00	0.00	0.00	44'220.00
1404001009	Flachdachsant TH Mühlematt	2018	2018	33		60'197.45	0.00	0.00	0.00	60'197.45	-12'768.45	0.00	47'429.00	1'824.00	0.00	0.00	0.00	45'605.00
1404001010	San. Flachdach FW-Magazin	2018	2018	33		68'661.85	0.00	0.00	0.00	68'661.85	-14'566.85	0.00	54'095.00	2'081.00	0.00	0.00	0.00	52'014.00
1404001011	Bernstrasse 6, Parterre Sanierung	2018	2018	33		1'243'178.90	0.00	0.00	0.00	1'243'178.90	-265'591.90	0.00	977'587.00	37'599.00	0.00	0.00	0.00	939'988.00
1404001012	Bleichemattsch' haus Planungskredit	2018	2018	33		8'423'138.75	0.00	0.00	0.00	8'423'138.75	-1'719'412.75	0.00	6'703'726.00	257'836.00	0.00	0.00	0.00	6'445'890.00
1404001013	Bezirksschulhaus Sanierung	2018	2018	33	10	58'260.75	0.00	0.00	0.00	58'260.75	-40'781.75	0.00	17'479.00	5'826.00	0.00	0.00	0.00	11'653.00
1404001014	Bezirksschulhaus Achter	2017	2019	33		3'471'408.55	0.00	0.00	0.00	3'471'408.55	-630'207.55	0.00	2'841'201.00	105'230.00	0.00	0.00	0.00	2'735'971.00
1404001015	Kindergarten Gebäudeplanung	2019	2019	33		88'909.35	0.00	0.00	0.00	88'909.35	-16'449.35	0.00	72'460.00	2'684.00	0.00	0.00	0.00	69'776.00
1404001016	Sonnenschutz Jalousie	2020	2020	33		73'500.00	0.00	0.00	0.00	73'500.00	-11'135.00	0.00	62'365.00	2'227.00	0.00	0.00	0.00	60'138.00
1404001017	Gemeindehaus	2020	2020	33		50'154.05	0.00	0.00	0.00	50'154.05	-7'247.05	0.00	42'907.00	1'532.00	0.00	0.00	0.00	41'375.00
1404001018	Provisorium Planungskredit	2020	2020	33		58'985.30	0.00	0.00	0.00	58'985.30	-8'935.30	0.00	50'050.00	1'787.00	0.00	0.00	0.00	48'263.00
1404001019	Feuerwehr/Sch ule Werkhof Provisorium	2020	2020	33		158'739.10	29'190.30	0.00	0.00	187'929.40	-21'326.10	0.00	166'603.30	5'950.30	0.00	0.00	0.00	160'653.00
1404001020	Kindergärten/kid s&teens	2020	2020	33		63'209.25	6'366.55	0.00	0.00	69'575.80	-8'360.25	0.00	61'215.55	2'186.55	0.00	0.00	0.00	59'029.00
1404001021	Umbau Werkhof Umbau 3. OG	2020	2020	33		97'695.05	0.00	0.00	0.00	97'695.05	-12'863.05	0.00	84'832.00	3'030.00	0.00	0.00	0.00	81'802.00
1404001022	Gemeindehaus Ersatz Heizung	2021	2021	33		151'087.45	0.00	0.00	0.00	151'087.45	-18'212.45	0.00	132'875.00	4'582.00	0.00	0.00	0.00	128'293.00
1404001023	Gemeindehaus Umbau/Sanierung	2021	2021	33		348'930.65	0.00	0.00	0.00	348'930.65	-42'762.65	0.00	306'168.00	10'558.00	0.00	0.00	0.00	295'610.00
1404001024	Jugendhaus GB 1767,	2021	2021	33		633'966.55	0.00	0.00	0.00	633'966.55	-75'970.55	0.00	557'996.00	19'241.00	0.00	0.00	0.00	538'755.00
1404001025	Soziale Dienste Schulraumprovi sorien	2022	2022	33		433'380.65	0.00	0.00	0.00	433'380.65	-39'398.65	0.00	393'982.00	13'133.00	0.00	0.00	0.00	380'849.00
1404001026	Bleichematt/Mü hle Salzsilo 35m3 inkl.	2022	2099	33		392'651.45	0.00	0.00	0.00	392'651.45	0.00	0.00	392'651.45	0.00	0.00	0.00	0.00	392'651.45
1404001027	Installationsar beiten Feinstaubfiltera nlage	2022	2022	33		53'577.20	0.00	0.00	0.00	53'577.20	-4'871.20	0.00	48'706.00	1'624.00	0.00	0.00	0.00	47'082.00
1404001028	Holzschnitzelhe i zung einbaue GB 4012	2023	2023	33		5'382.10	0.00	0.00	0.00	5'382.10	-326.10	0.00	5'056.00	163.00	0.00	0.00	0.00	4'893.00
1404001029	Bushaltestelle Gerlafingenstra sse GB 495	2017	2017	33		40'281.60	0.00	0.00	0.00	40'281.60	-11'258.60	0.00	29'023.00	1'161.00	0.00	0.00	0.00	27'862.00
1404001031	Buswartehäusc hen Bernstrasse Ri. Biberist	2024	2024	33		1.00	0.00	0.00	0.00	1.00	0.00	0.00	1.00	0.00	0.00	0.00	0.00	1.00
1404001032	Buswartehäusc hen Bromegg Ri. Solothurn	2024	2024	33		1.00	0.00	0.00	0.00	1.00	0.00	0.00	1.00	0.00	0.00	0.00	0.00	1.00

1404001034	GB 252 Buswartehäuschen Post Ri. Solothurn GB 90040	2024	2024	33	1.00	0.00	0.00	0.00	1.00	0.00	0.00	1.00	0.00	0.00	0.00	0.00	1.00
1404001035	Buswartehäuschen Waldstr. Ri. Solothurn Sanierung	2024	2024	33	1.00	0.00	0.00	0.00	1.00	0.00	0.00	1.00	0.00	0.00	0.00	0.00	1.00
1404001036	Unterterrainabdichtung ZSA Grüngen	2024	2024	33	70'056.00	63'723.35	0.00	0.00	133'779.35	-2'123.00	0.00	131'656.35	4'114.35	0.00	0.00	0.00	127'542.00
1404001037	Schulraumprovisorium Mühlematt (Gebäude)	2024	2024	33	466'423.00	60'186.05	0.00	0.00	526'609.05	-14'134.00	0.00	512'475.05	16'015.05	0.00	0.00	0.00	496'460.00
1404001038	Provisorium 10. Kindergarten (Gebäude)	2024	2024	33	315'292.70	-8'062.75	0.00	0.00	307'229.95	-9'554.70	0.00	297'675.25	9'302.25	0.00	0.00	0.00	288'373.00
1404001039	Installation einer Alu-Halle komplett	2025	2025	33	0.00	68'751.60	0.00	0.00	68'751.60	0.00	0.00	68'751.60	2'083.60	0.00	0.00	0.00	66'668.00
1404001040	GB 1256, öffentliches Gebäude	2025	2025	33	0.00	1.00	0.00	0.00	1.00	0.00	0.00	1.00	0.00	0.00	0.00	0.00	1.00
1404001041	Eigerstrasse 10 GB 2551, öffentliches Gebäude	2025	2025	33	0.00	1.00	0.00	0.00	1.00	0.00	0.00	1.00	0.00	0.00	0.00	0.00	1.00
1404001042	Solothenstrasse 49 GB 685, 17a Schützenhaus	2025	2025	33	0.00	1.00	0.00	0.00	1.00	0.00	0.00	1.00	0.00	0.00	0.00	0.00	1.00
1404001043	Installation Aluhalle (ehem. FW) bei Werkhof	2025	2025	33	0.00	0.00	0.00	31'116.35	31'116.35	0.00	0.00	31'116.35	943.35	0.00	0.00	0.00	30'173.00
1404001044	Sanierung Feuerwehr/Schule Werkhof	2025	2025	33	0.00	0.00	0.00	249'240.60	249'240.60	0.00	0.00	249'240.60	7'552.60	0.00	0.00	0.00	241'688.00
1404001045	Arealentwicklung Bleichematt, Mühlematt (inkl. k&t)	2025	2025	33	0.00	0.00	0.00	639'546.20	639'546.20	0.00	0.00	639'546.20	19'380.20	0.00	0.00	0.00	620'166.00
1404001046	Ersatzneubau Kindergarten Grütt	2025	2025	33	0.00	0.00	0.00	1'654'524.80	1'654'524.80	0.00	0.00	1'654'524.80	50'136.80	0.00	0.00	0.00	1'604'388.00
1404002000	GB 380, Verwaltungsgebäude	2014	2016	11	492'000.00	0.00	0.00	0.00	492'000.00	-402'545.00	0.00	89'455.00	44'727.00	0.00	0.00	0.00	44'728.00
1404002001	GB 1768/1769, Sozialamt	2014	2016	11	71'000.00	0.00	0.00	0.00	71'000.00	-58'091.00	0.00	12'909.00	6'454.00	0.00	0.00	0.00	6'455.00
1404002002	Sportplatz Giriz	2014	2016	11	288'000.00	0.00	0.00	0.00	288'000.00	-235'637.00	0.00	52'363.00	26'181.00	0.00	0.00	0.00	26'182.00
1404002003	Schiessanlage Bannholz GB 685	2014	2016	11	190'000.00	0.00	0.00	0.00	190'000.00	-155'455.00	0.00	34'545.00	17'272.00	0.00	0.00	0.00	17'273.00
1404002004	17_Schützenhaus/Jugendhaus	2014	2016	11	112'000.00	0.00	0.00	0.00	112'000.00	-91'637.00	0.00	20'363.00	10'181.00	0.00	0.00	0.00	10'182.00
1404002005	GB 1710, Friedhofhalle	2014	2016	11	198'000.00	0.00	0.00	0.00	198'000.00	-162'000.00	0.00	36'000.00	18'000.00	0.00	0.00	0.00	18'000.00
1404002006	GB 844, Werkhofgebäude	2014	2016	11	23'000.00	0.00	0.00	0.00	23'000.00	-18'819.00	0.00	4'181.00	2'090.00	0.00	0.00	0.00	2'091.00

1404002007	GB 325, Zivilschutzanlag e	1900	2016	11	1.00	0.00	0.00	0.00	1.00	0.00	0.00	1.00	0.00	0.00	0.00	0.00	1.00
1404002008	GB 380, Bezirksschulhau s	1900	2016	11	90'000.00	0.00	0.00	0.00	90'000.00	-73'637.00	0.00	16'363.00	8'181.00	0.00	0.00	0.00	8'182.00
1404002009	GB 396, unteres Schulhaus	1900	2016	11	1.00	0.00	0.00	0.00	1.00	0.00	0.00	1.00	0.00	0.00	0.00	0.00	1.00
1404002010	GB 447, Schulhaus	1900	2016	11	48'000.00	0.00	0.00	0.00	48'000.00	-39'273.00	0.00	8'727.00	4'363.00	0.00	0.00	0.00	4'364.00
1404002011	GB 447, Schulhaus	1900	2016	11	1.00	0.00	0.00	0.00	1.00	0.00	0.00	1.00	0.00	0.00	0.00	0.00	1.00
1404002012	GB 455, Turnhalle	1900	2016	11	1.00	0.00	0.00	0.00	1.00	0.00	0.00	1.00	0.00	0.00	0.00	0.00	1.00
1404002013	GB, 1256, KIGA Engelmoos	1900	2016	11	1.00	0.00	0.00	0.00	1.00	0.00	0.00	1.00	0.00	0.00	0.00	0.00	1.00
1404002014	Schulanlagen	1900	2016	11	1'186'290.40	0.00	0.00	0.00	1'186'290.40	-970'601.40	0.00	215'689.00	107'844.00	0.00	0.00	0.00	107'845.00
1404002015	Sportanlagen GB	1900	2016	11	1'808'000.00	0.00	0.00	0.00	1'808'000.00	-1'479'273.00	0.00	328'727.00	164'363.00	0.00	0.00	0.00	164'364.00
1404002016	569, Feuerweh r-Gerätomagazin GB	1900	2016	11	1.00	0.00	0.00	0.00	1.00	0.00	0.00	1.00	0.00	0.00	0.00	0.00	1.00
1404002017	603, Feuerweh r-Gerätomagazin GB	1900	2016	11	1.00	0.00	0.00	0.00	1.00	0.00	0.00	1.00	0.00	0.00	0.00	0.00	1.00
1404002018	113, Feuerweh r-Gerätomagazin GB	1900	2016	11	1.00	0.00	0.00	0.00	1.00	0.00	0.00	1.00	0.00	0.00	0.00	0.00	1.00
1404002020	3290 Ammannsegg/ Wasserres. GB	1900	2016	11	1.00	0.00	0.00	0.00	1.00	0.00	0.00	1.00	0.00	0.00	0.00	0.00	1.00
1404002022	447, Kindergarten	1900	2016	11	1.00	0.00	0.00	0.00	1.00	0.00	0.00	1.00	0.00	0.00	0.00	0.00	1.00
1404002023	Mühlematt Konfiskatraum	1900	2016	11	1.00	0.00	0.00	0.00	1.00	0.00	0.00	1.00	0.00	0.00	0.00	0.00	1.00
1404002024	ZASE-Areal GB	1900	2016	11	1.00	0.00	0.00	0.00	1.00	0.00	0.00	1.00	0.00	0.00	0.00	0.00	1.00
1404002024	842, Geisschachen	2014	2016	11	44'000.00	0.00	0.00	0.00	44'000.00	-36'000.00	0.00	8'000.00	4'000.00	0.00	0.00	0.00	4'000.00
1404002026	GB 136, KIGA Fällimoos	2016	2016	11	1.00	0.00	0.00	0.00	1.00	0.00	0.00	1.00	0.00	0.00	0.00	0.00	1.00
1404002027	GB 380, Fahrraduntersta nd	2016	2016	11	1.00	0.00	0.00	0.00	1.00	0.00	0.00	1.00	0.00	0.00	0.00	0.00	1.00
1404002028	GB 380, Fahrraduntersta nd	2016	2016	11	1.00	0.00	0.00	0.00	1.00	0.00	0.00	1.00	0.00	0.00	0.00	0.00	1.00
1404002029	GB 380, Fahrraduntersta nd	2016	2016	11	1.00	0.00	0.00	0.00	1.00	0.00	0.00	1.00	0.00	0.00	0.00	0.00	1.00
1404002030	GB 380, Velounterstand	2016	2016	11	1.00	0.00	0.00	0.00	1.00	0.00	0.00	1.00	0.00	0.00	0.00	0.00	1.00
1404002031	Bez GB 398, Zivilschutzanlag e	2016	2016	11	1.00	0.00	0.00	0.00	1.00	0.00	0.00	1.00	0.00	0.00	0.00	0.00	1.00
1404002032	GB 447, Materialgar age Mühlemat	2016	2016	11	1.00	0.00	0.00	0.00	1.00	0.00	0.00	1.00	0.00	0.00	0.00	0.00	1.00
1404002033	GB 447, Garage Mühlematt	2016	2016	11	1.00	0.00	0.00	0.00	1.00	0.00	0.00	1.00	0.00	0.00	0.00	0.00	1.00
1404002034	GB 447, Velounterst. Mühlematt	2016	2016	11	1.00	0.00	0.00	0.00	1.00	0.00	0.00	1.00	0.00	0.00	0.00	0.00	1.00

1404002035	GB 447, Velounterst.Mühlematt	2016	2016	11	1.00	0.00	0.00	0.00	1.00	0.00	0.00	1.00	0.00	0.00	0.00	0.00	1.00
1404002036	GB 447, Velounterst.Mühlematt	2016	2016	11	1.00	0.00	0.00	0.00	1.00	0.00	0.00	1.00	0.00	0.00	0.00	0.00	1.00
1404002037	GB 447, Dreifachturnhalle	2016	2016	11	1.00	0.00	0.00	0.00	1.00	0.00	0.00	1.00	0.00	0.00	0.00	0.00	1.00
1404002038	GB 447, Velounterst.Mühlematt	2016	2016	11	1.00	0.00	0.00	0.00	1.00	0.00	0.00	1.00	0.00	0.00	0.00	0.00	1.00
1404002039	GB 447, Turnhalle Mühlematt	2016	2016	11	1.00	0.00	0.00	0.00	1.00	0.00	0.00	1.00	0.00	0.00	0.00	0.00	1.00
1404002040	GB 447, Velounterst.Bleichem.a	2016	2016	11	1.00	0.00	0.00	0.00	1.00	0.00	0.00	1.00	0.00	0.00	0.00	0.00	1.00
1404002041	GB 447, Velounterst.Bleichem.b	2016	2016	11	1.00	0.00	0.00	0.00	1.00	0.00	0.00	1.00	0.00	0.00	0.00	0.00	1.00
1404002042	GB 447, Velounterst.Bleichem.c	2016	2016	11	1.00	0.00	0.00	0.00	1.00	0.00	0.00	1.00	0.00	0.00	0.00	0.00	1.00
1404002043	GB 449, KIGA Bleichematt 1	2016	2016	11	1.00	0.00	0.00	0.00	1.00	0.00	0.00	1.00	0.00	0.00	0.00	0.00	1.00
1404002044	GB 449, KIGA Bleichematt 2	2016	2016	11	1.00	0.00	0.00	0.00	1.00	0.00	0.00	1.00	0.00	0.00	0.00	0.00	1.00
1404002045	GB 454, EFH Schulweg 1	2016	2016	11	1.00	0.00	0.00	0.00	1.00	0.00	0.00	1.00	0.00	0.00	0.00	0.00	1.00
1404002046	GB 454, Garage Schulweg 1a	2016	2016	11	1.00	0.00	0.00	0.00	1.00	0.00	0.00	1.00	0.00	0.00	0.00	0.00	1.00
1404002047	GB 455, Schulhaus Bernstr. 5	2016	2016	11	1.00	0.00	0.00	0.00	1.00	0.00	0.00	1.00	0.00	0.00	0.00	0.00	1.00
1404002048	GB 455, Schulhaus Bernstr. 9	2016	2016	11	1.00	0.00	0.00	0.00	1.00	0.00	0.00	1.00	0.00	0.00	0.00	0.00	1.00
1404002049	GB 455, Velounterstand and Turnh.	2016	2016	11	1.00	0.00	0.00	0.00	1.00	0.00	0.00	1.00	0.00	0.00	0.00	0.00	1.00
1404002050	GB 455, Turnh.	2016	2016	11	1.00	0.00	0.00	0.00	1.00	0.00	0.00	1.00	0.00	0.00	0.00	0.00	1.00
1404002052	GB 766, Öffent. WC-Anlage	2016	2016	11	1.00	0.00	0.00	0.00	1.00	0.00	0.00	1.00	0.00	0.00	0.00	0.00	1.00
1404002053	GB 772, Buswartehäuschen	2016	2016	11	1.00	0.00	0.00	0.00	1.00	0.00	0.00	1.00	0.00	0.00	0.00	0.00	1.00
1404002054	GB 838, Pfadihaus Dammstr. 86a	2016	2016	11	1.00	0.00	0.00	0.00	1.00	0.00	0.00	1.00	0.00	0.00	0.00	0.00	1.00
1404002055	GB 879, Zivilschutzanlage	2016	2016	11	1.00	0.00	0.00	0.00	1.00	0.00	0.00	1.00	0.00	0.00	0.00	0.00	1.00
1404002056	GB 966, Regenüberlaufb	2016	2016	11	1.00	0.00	0.00	0.00	1.00	0.00	0.00	1.00	0.00	0.00	0.00	0.00	1.00
1404002057	GB 968, Trafostation	2016	2016	11	1.00	0.00	0.00	0.00	1.00	0.00	0.00	1.00	0.00	0.00	0.00	0.00	1.00
1404002058	GB 984, EFH Girizstr. 29	2016	2016	11	1.00	0.00	0.00	0.00	1.00	0.00	0.00	1.00	0.00	0.00	0.00	0.00	1.00
1404002059	GB 984, Garage/Velounterstand	2016	2016	11	1.00	0.00	0.00	0.00	1.00	0.00	0.00	1.00	0.00	0.00	0.00	0.00	1.00

1404002060	GB 984, Garderobenhaus	2016	2016	11		1.00	0.00	0.00	0.00	1.00	0.00	0.00	1.00	0.00	0.00	0.00	0.00	1.00
1404002061	GB 984, Material-Garage WH	2016	2016	11		1.00	0.00	0.00	0.00	1.00	0.00	0.00	1.00	0.00	0.00	0.00	0.00	1.00
1404002062	GB 2493, Buswartehäuschen	2016	2016	11		1.00	0.00	0.00	0.00	1.00	0.00	0.00	1.00	0.00	0.00	0.00	0.00	1.00
1404002064	GB 2888, Kindergarten Grütt	2016	2016	11		1.00	0.00	0.00	0.00	1.00	0.00	0.00	1.00	0.00	0.00	0.00	0.00	1.00
1404002065	GB 3530, ehem. Station RBS	2016	2016	11		1.00	0.00	0.00	0.00	1.00	0.00	0.00	1.00	0.00	0.00	0.00	0.00	1.00
1404002066	GB 235, Pumpstation GB 3388,	2016	2016	11		1.00	0.00	0.00	0.00	1.00	0.00	0.00	1.00	0.00	0.00	0.00	0.00	1.00
1404002067	Unteres Reservoir San. Heizung	2016	2016	11		1.00	0.00	0.00	0.00	1.00	0.00	0.00	1.00	0.00	0.00	0.00	0.00	1.00
1404002068	SH Bleichematt San. Heizung	2014	2016	11		57'054.00	0.00	0.00	0.00	57'054.00	-45'143.00	0.00	11'911.00	5'955.00	0.00	0.00	0.00	5'956.00
1404002069	KG Bleichematt San. Heizung	2014	2015	11		92'360.75	0.00	0.00	0.00	92'360.75	-81'536.75	0.00	10'824.00	10'823.00	0.00	0.00	0.00	1.00
1404002070	unteres Schulhaus Heizungsanlage	2014	2016	11		87'557.00	0.00	0.00	0.00	87'557.00	-69'279.00	0.00	18'278.00	9'139.00	0.00	0.00	0.00	9'139.00
1404002071	Schulhäuser GB 1996,	2014	2016	11		394'213.70	0.00	0.00	0.00	394'213.70	-311'920.70	0.00	82'293.00	41'146.00	0.00	0.00	0.00	41'147.00
1404002072	GB 1996, Schachenrain	2018	2018	11		147'900.00	0.00	0.00	0.00	147'900.00	-94'118.00	0.00	53'782.00	13'445.00	0.00	0.00	0.00	40'337.00
1404001 Hochbauten allg. Haushalt						25'917'585.75	220'158.10	0.00	2'574'427.95	28'712'171.80	-8'226'044.30	0.00	20'486'127.50	1'198'446.05	0.00	0.00	0.00	19'287'681.45

1406001 Mobilien

1406001000	Mobilien Werkhof	2014	2016	11		401'000.00	0.00	0.00	0.00	401'000.00	-328'091.00	0.00	72'909.00	36'454.00	0.00	0.00	0.00	36'455.00
1406001001	Mobilien Feuerwehr	2014	2016	11		1'040'000.00	0.00	0.00	0.00	1'040'000.00	-850'909.00	0.00	189'091.00	94'545.00	0.00	0.00	0.00	94'546.00
1406001002	Gemeindeverwaltung / Schule Neue	1900	2016	11		437'000.00	0.00	0.00	0.00	437'000.00	-357'545.00	0.00	79'455.00	39'727.00	0.00	0.00	0.00	39'728.00
1406001003	Brandschutzbekleidung	2016	2016	8		50'421.80	0.00	0.00	0.00	50'421.80	-44'118.80	-6'302.00	1.00	0.00	0.00	0.00	0.00	1.00
1406001005	Mobilien SH Mühlematt	2016	2016	8	8	119'047.35	0.00	0.00	0.00	119'047.35	-104'166.35	-14'880.00	1.00	0.00	0.00	0.00	0.00	1.00
1406001007	Ersatz Pionierfahrzeug	2017	2018	8	15	237'921.80	0.00	0.00	0.00	237'921.80	-114'165.80	0.00	123'756.00	15'469.00	0.00	0.00	0.00	108'287.00
1406001008	EDV-Hardware Schule 2017 - 2020 (Prim)	2017	2017	8	4	95'950.50	0.00	0.00	0.00	95'950.50	-95'949.50	0.00	1.00	0.00	0.00	0.00	0.00	1.00
1406001009	EDV-Hardware Schule 2017- 2020 (KS)	2017	2017	8	4	95'724.30	0.00	0.00	0.00	95'724.30	-95'723.30	0.00	1.00	0.00	0.00	0.00	0.00	1.00
1406001010	Frontmäher mit Kabine	2017	2017	8	15	67'523.50	0.00	0.00	0.00	67'523.50	-36'012.50	0.00	31'511.00	4'502.00	0.00	0.00	0.00	27'009.00
1406001011	Ers. Wmaschine Ravo (Jg 2005)	2017	2017	8	15	161'229.40	0.00	0.00	0.00	161'229.40	-85'989.40	0.00	75'240.00	10'749.00	0.00	0.00	0.00	64'491.00
1406001013	Mobiler Grosslüfter	2019	2019	8		56'811.75	0.00	0.00	0.00	56'811.75	-42'608.75	0.00	14'203.00	7'101.00	0.00	0.00	0.00	7'102.00

1406001014	Interaktive Wandtafeln (bis 2020)	2019	2019	8	4	67'322.75	0.00	0.00	0.00	67'322.75	-67'321.75	0.00	1.00	0.00	0.00	0.00	0.00	1.00
1406001015	Ersatz Opel JG 2004	2019	2019	8		72'160.00	0.00	0.00	0.00	72'160.00	-54'120.00	0.00	18'040.00	9'020.00	0.00	0.00	0.00	9'020.00
1406001016	Ersatz Fiat (durch Elektrofahrzeug)	2020	2020	8		74'211.35	0.00	0.00	0.00	74'211.35	-46'381.35	0.00	27'830.00	9'277.00	0.00	0.00	0.00	18'553.00
1406001017	EDV-Hardware Schule 2021 (Prim)	2021	2021	8	4	34'328.80	0.00	0.00	0.00	34'328.80	-14'303.80	-20'024.00	1.00	0.00	0.00	0.00	0.00	1.00
1406001018	EDV-Hardware Schule 2021 (KS)	2021	2021	8	4	23'727.55	0.00	0.00	0.00	23'727.55	-23'726.55	0.00	1.00	0.00	0.00	0.00	0.00	1.00
1406001019	Interaktive Wandtafeln 2021	2021	2021	8	4	60'875.15	0.00	0.00	0.00	60'875.15	-60'874.15	0.00	1.00	0.00	0.00	0.00	0.00	1.00
1406001020	Ersatz Bagger EDV-Hardware Schule 2022 (Prim)	2021	2021	8	15	74'900.05	0.00	0.00	0.00	74'900.05	-27'367.05	0.00	47'533.00	4'321.00	0.00	0.00	0.00	43'212.00
1406001021	Hubretter 2023 EDV-Hardware Schule 2022 (KS)	2022	2022	8	4	52'218.15	0.00	0.00	0.00	52'218.15	-13'054.15	-39'163.00	1.00	0.00	0.00	0.00	0.00	1.00
1406001022	Hubretter 2023 EDV-Hardware Schule 2022 (KS)	2022	2023	8	15	568'395.60	0.00	0.00	0.00	568'395.60	-91'596.60	0.00	476'799.00	36'677.00	0.00	0.00	0.00	440'122.00
1406001023	Interaktive Wandtafeln 2022 (KS)	2022	2022	8	4	9'953.20	0.00	0.00	0.00	9'953.20	-7'464.20	0.00	2'489.00	2'488.00	0.00	0.00	0.00	1.00
1406001024	Interaktive Wandtafeln 2022 (KS) Schulraumprovisorien	2022	2022	8	4	60'465.60	0.00	0.00	0.00	60'465.60	-45'348.60	0.00	15'117.00	15'116.00	0.00	0.00	0.00	1.00
1406001025	Bleichematt/Mü hlematt	2022	2022	8		97'317.60	0.00	0.00	0.00	97'317.60	-34'308.60	0.00	63'009.00	12'602.00	0.00	0.00	0.00	50'407.00
1406001026	Ersatz Stapler Elektro	2022	2023	8	15	57'404.10	0.00	0.00	0.00	57'404.10	-7'654.10	0.00	49'750.00	3'827.00	0.00	0.00	0.00	45'923.00
1406001027	Ersatz Holder EDV-Hardware Schule 2023 (Prim)	2022	2022	8	15	136'698.10	0.00	0.00	0.00	136'698.10	-27'339.10	0.00	109'359.00	9'113.00	0.00	0.00	0.00	100'246.00
1406001028	Interaktive Wandtafeln 2023 (Prim)	2023	2023	8	4	55'975.55	0.00	0.00	0.00	55'975.55	-27'987.55	0.00	27'988.00	13'994.00	0.00	0.00	0.00	13'994.00
1406001029	EDV-Hardware Schule 2023 (KS)	2023	2023	8	4	36'071.05	0.00	0.00	0.00	36'071.05	-18'036.05	0.00	18'035.00	9'017.00	0.00	0.00	0.00	9'018.00
1406001030	Interaktive Wandtafeln 2023 (KS)	2023	2023	8	4	5'940.30	0.00	0.00	0.00	5'940.30	-2'970.30	0.00	2'970.00	1'485.00	0.00	0.00	0.00	1'485.00
1406001031	EDV-Hardware Schule 2024 (Prim)	2023	2023	8	4	14'955.00	0.00	0.00	0.00	14'955.00	-7'478.00	0.00	7'477.00	3'738.00	0.00	0.00	0.00	3'739.00
1406001032	Viktor Meili M 3500	2023	2023	8	15	249'992.25	0.00	0.00	0.00	249'992.25	-33'332.25	0.00	216'660.00	16'666.00	0.00	0.00	0.00	199'994.00
1406001033	EDV-Hardware Schule 2024 (Prim)	2024	2024	8	4	52'446.50	0.00	0.00	0.00	52'446.50	-13'111.50	0.00	39'335.00	13'112.00	0.00	0.00	0.00	26'223.00
1406001034	Interaktive Wandtafeln 2024 (Prim)	2024	2024	8	4	46'209.10	0.00	0.00	0.00	46'209.10	-11'552.10	0.00	34'657.00	11'552.00	0.00	0.00	0.00	23'105.00
1406001035	EDV-Hardware Schule 2024 (KS)	2023	2024	8	4	5'327.15	0.00	0.00	0.00	5'327.15	-1'332.15	0.00	3'995.00	1'332.00	0.00	0.00	0.00	2'663.00
1406001036	Interaktive Wandtafeln 2024 (KS)	2024	2024	8	4	25'714.60	0.00	0.00	0.00	25'714.60	-6'428.60	0.00	19'286.00	6'429.00	0.00	0.00	0.00	12'857.00

1406001037	Schulraumprovi sorium Mühlematt (Ausstattung) Provisorium 10. Kindergarten	2024	2024	8		161'957.20	2'810.80	0.00	0.00	164'768.00	-20'244.20	0.00	144'523.80	20'645.80	0.00	0.00	0.00	123'878.00	
1406001038	(Ausstattung) Interaktive Wandtafeln	2024	2024	8		19'522.80	8'062.75	0.00	0.00	27'585.55	-2'440.80	0.00	25'144.75	3'591.75	0.00	0.00	0.00	21'553.00	
1406001039	2025 (Prim)	2025	2025	8	4	0.00	43'369.95	0.00	0.00	43'369.95	0.00	0.00	43'369.95	10'842.95	0.00	0.00	0.00	32'527.00	
1406001 Mobilien						4'826'719.90	54'243.50	0.00	0.00	4'880'963.40	-2'821'052.90	-80'369.00	1'979'541.50	423'393.50	0.00	0.00	0.00	1'556'148.00	
1406101 Mobilien Wasserversorgu ng																			
1406101000	Ersatz Fahrzeug Wasserversorgu ng	2021	2021	50	15	50'912.95	0.00	0.00	0.00	50'912.95	-4'071.95	0.00	46'841.00	1'018.00	0.00	0.00	0.00	45'823.00	
1406101 Mobilien Wasserversorgu ng						50'912.95	0.00	0.00	0.00	50'912.95	-4'071.95	0.00	46'841.00	1'018.00	0.00	0.00	0.00	45'823.00	
1407010 Anlagen im Bau, Strassen / Verkehrswege																			
1407010001	Schöngrünstras se Abschnitt A	2020	2020	0		26'272.45	24'690.15	0.00	0.00	50'962.60	0.00	0.00	50'962.60	0.00	0.00	0.00	0.00	50'962.60	
1407010002	Schöngrünstras se Abschnitt B	2020	2020	0		6'785.10	0.00	0.00	0.00	6'785.10	0.00	0.00	6'785.10	0.00	0.00	0.00	0.00	6'785.10	
1407010003	Schöngrünstras se Abschnitt C Sanierung und Verbreiterung Brücke BLS	2020	2020	0		2'617.10	4'306.00	0.00	0.00	6'923.10	0.00	0.00	6'923.10	0.00	0.00	0.00	0.00	6'923.10	
1407010005	Emme	2025	2025	0		0.00	-190'631.50	0.00	0.00	-190'631.50	0.00	0.00	-190'631.50	0.00	0.00	0.00	0.00	-190'631.50	
1407010 Anlagen im Bau, Strassen / Verkehrswege						35'674.65	-161'635.35	0.00	0.00	-125'960.70	0.00	0.00	-125'960.70	0.00	0.00	0.00	0.00	-125'960.70	
1407030 Anlagen im Bau, Tiefbauten																			
1407030000	Fernwärme Anschlussgebü hren	2025	2025	0		0.00	151'583.35	0.00	0.00	151'583.35	0.00	0.00	151'583.35	0.00	0.00	0.00	0.00	151'583.35	
1407030 Anlagen im Bau, Tiefbauten						0.00	151'583.35	0.00	0.00	151'583.35	0.00	0.00	151'583.35	0.00	0.00	0.00	0.00	151'583.35	
1407040 Anlagen im Bau, Hochbauten																			

1407040016	Planungskredit Kindergärten/kid s&teens	2023	2023	0		13'282.35	0.00	0.00	0.00	13'282.35	0.00	0.00	13'282.35	0.00	0.00	0.00	0.00	13'282.35	
1407040019	Brand Jugendhaus Tragwerke-	2024	2024	0		1'458.20	-1'458.20	0.00	0.00	0.00	0.00	0.00	0.00	0.00	0.00	0.00	0.00	0.00	
1407040020	Ertüchtigungsm assnahmen Umbau/Ausbau	2024	2024	0		7'794.05	0.00	0.00	0.00	7'794.05	0.00	0.00	7'794.05	0.00	0.00	0.00	0.00	7'794.05	
1407040021	Regionaler Sozialdienst EG West	2025	2025	0		0.00	128'755.95	0.00	0.00	128'755.95	0.00	0.00	128'755.95	0.00	0.00	0.00	0.00	128'755.95	
1407040022	Projektwettbew erb Kindergärten Bleichematt	2025	2025	0		0.00	15'664.45	0.00	0.00	15'664.45	0.00	0.00	15'664.45	0.00	0.00	0.00	0.00	15'664.45	
1407040 Anlagen im Bau, Hochbauten						22'534.60	142'962.20	0.00	0.00	165'496.80	0.00	0.00	165'496.80	0.00	0.00	0.00	0.00	165'496.80	
1407070 Anlagen im Bau, übrige Sachanlagen																			
1407070001	TAXA Steuerprogram m	2025	2025	0		0.00	6'810.30	0.00	0.00	6'810.30	0.00	0.00	6'810.30	0.00	0.00	0.00	0.00	6'810.30	
1407070 Anlagen im Bau, übrige Sachanlagen						0.00	6'810.30	0.00	0.00	6'810.30	0.00	0.00	6'810.30	0.00	0.00	0.00	0.00	6'810.30	
1429001 Übrige immaterielle Anlagen																			
1429001000	Nutzungsplanun g	2014	2016	5	10	459'998.70	0.00	0.00	0.00	459'998.70	-343'199.70	-99'815.00	16'984.00	16'983.00	0.00	0.00	0.00	1.00	
1429001001	Nutzungsplanun g 2019	2019	2019	5		133'001.85	0.00	0.00	0.00	133'001.85	-104'371.85	-28'629.00	1.00	0.00	0.00	0.00	0.00	1.00	
1429001002	Nutzungsplan 2020-2024	2020	2020	5		87'210.10	0.00	0.00	0.00	87'210.10	-45'422.10	-41'787.00	1.00	0.00	0.00	0.00	0.00	1.00	
1429002000	Nutzungsplanun g altes VV	2014	2016	11		262'960.45	0.00	0.00	0.00	262'960.45	-215'149.45	0.00	47'811.00	23'905.00	0.00	0.00	0.00	23'906.00	
1429001 Übrige immaterielle Anlagen						943'171.10	0.00	0.00	0.00	943'171.10	-708'143.10	-170'231.00	64'797.00	40'888.00	0.00	0.00	0.00	23'909.00	
1454001 157 Akt. KENOVA AG / 196052																			
1454001000	KENOVA AG	2014	2016	0		157'000.00	0.00	0.00	0.00	157'000.00	0.00	0.00	157'000.00	0.00	0.00	0.00	0.00	157'000.00	
1454001 157 Akt. KENOVA AG / 196052						157'000.00	0.00	0.00	0.00	157'000.00	0.00	0.00	157'000.00	0.00	0.00	0.00	0.00	157'000.00	

1454002 40 Akt. SZZ Sportzentrum Zuchwil AG / 238470	SZZ Sportzentrum Zuchwil AG	2014	2016	0	10'000.00	0.00	0.00	0.00	10'000.00	0.00	0.00	10'000.00	0.00	0.00	0.00	0.00	10'000.00
1454001001 1454002 40 Akt. SZZ Sportzentrum Zuchwil AG / 238470					10'000.00	0.00	0.00	0.00	10'000.00	0.00	0.00	10'000.00	0.00	0.00	0.00	0.00	10'000.00
					10'000.00	0.00	0.00	0.00	10'000.00	0.00	0.00	10'000.00	0.00	0.00	0.00	0.00	10'000.00
1454003 2 ATS Brunnengenosse nschaft Biberist - Gerlafingen	Brunnengenoss enschaft Gerlafingen- Biberist	2015	2020	0	200.00	0.00	0.00	0.00	200.00	0.00	0.00	200.00	0.00	0.00	0.00	0.00	200.00
1454001002 1454003 2 ATS Brunnengenosse nschaft Biberist - Gerlafingen					200.00	0.00	0.00	0.00	200.00	0.00	0.00	200.00	0.00	0.00	0.00	0.00	200.00
					200.00	0.00	0.00	0.00	200.00	0.00	0.00	200.00	0.00	0.00	0.00	0.00	200.00
1454004 Beteiligungskap. EV-Biberist	EV Energieversorg ung Biberist	2021	2021	0	6'500'000.00	0.00	0.00	0.00	6'500'000.00	0.00	0.00	6'500'000.00	0.00	0.00	0.00	0.00	6'500'000.00
1454001003 1454004 Beteiligungskap. EV-Biberist					6'500'000.00	0.00	0.00	0.00	6'500'000.00	0.00	0.00	6'500'000.00	0.00	0.00	0.00	0.00	6'500'000.00
					6'500'000.00	0.00	0.00	0.00	6'500'000.00	0.00	0.00	6'500'000.00	0.00	0.00	0.00	0.00	6'500'000.00
1454005 Busbetrieb Solothurn und Umgebung AG	Busbetrieb Solothurn und Umgebung AG	2023	2023	0	5'000.00	0.00	0.00	0.00	5'000.00	0.00	0.00	5'000.00	0.00	0.00	0.00	0.00	5'000.00
1454001004 1454005 Busbetrieb Solothurn und Umgebung AG					5'000.00	0.00	0.00	0.00	5'000.00	0.00	0.00	5'000.00	0.00	0.00	0.00	0.00	5'000.00
					5'000.00	0.00	0.00	0.00	5'000.00	0.00	0.00	5'000.00	0.00	0.00	0.00	0.00	5'000.00
1454006 Regionalverkehr Bern-Solothurn AG																	

1454001005 1454006 Regionalverkehr Bern-Solothurn AG	Regionalverkehr Bern-Solothurn AG	2023	2023	0	1.00	0.00	0.00	0.00	1.00	0.00	0.00	1.00	0.00	0.00	0.00	68'499.00	68'500.00
					1.00	0.00	0.00	0.00	1.00	0.00	0.00	1.00	0.00	0.00	0.00	68'499.00	68'500.00
1454007 BLS AG																	
1454001006	BLS AG	2023	2023	0	1.00	0.00	0.00	0.00	1.00	0.00	0.00	1.00	0.00	0.00	0.00	13'189.40	13'190.40
1454007 BLS AG					1.00	0.00	0.00	0.00	1.00	0.00	0.00	1.00	0.00	0.00	0.00	13'189.40	13'190.40
1454008 GA Weissenstein GmbH																	
1454001007	GA Weissenstein GmbH	2023	2023	0	1.00	0.00	0.00	0.00	1.00	0.00	0.00	1.00	0.00	0.00	0.00	178'999.00	179'000.00
1454008 GA Weissenstein GmbH					1.00	0.00	0.00	0.00	1.00	0.00	0.00	1.00	0.00	0.00	0.00	178'999.00	179'000.00
1454009 VEBO Genossenschaft																	
1454001008	VEBO Genossenschaft	2023	2023	0	1.00	0.00	0.00	0.00	1.00	0.00	0.00	1.00	0.00	0.00	0.00	29'849.00	29'850.00
1454009 VEBO Genossenschaft					1.00	0.00	0.00	0.00	1.00	0.00	0.00	1.00	0.00	0.00	0.00	29'849.00	29'850.00
1454010 Genossenschaft Alte Schmitte Lohn																	
1454001009	Genossenschaft Alte Schmitte Lohn	2023	2023	0	1.00	0.00	0.00	0.00	1.00	0.00	0.00	1.00	0.00	0.00	0.00	999.00	1'000.00
1454010 Genossenschaft Alte Schmitte Lohn					1.00	0.00	0.00	0.00	1.00	0.00	0.00	1.00	0.00	0.00	0.00	999.00	1'000.00
1455001 Genossenschaft läbesgarte																	
1455001000	Genossenschaft Läbesgarten	2014	2016	0	30'000.00	0.00	0.00	0.00	30'000.00	0.00	0.00	30'000.00	0.00	0.00	0.00	0.00	30'000.00
1455001 Genossenschaft läbesgarte					30'000.00	0.00	0.00	0.00	30'000.00	0.00	0.00	30'000.00	0.00	0.00	0.00	0.00	30'000.00

**1455002 30'000
Wohnbaugenossenschaft Biberist
/ 263443**

Wohnbaugenossenschaft
Biberist

1455001001	2014	2016	0	30'000.00	0.00	0.00	0.00	30'000.00	0.00	0.00	30'000.00	0.00	0.00	0.00	0.00	30'000.00
1455002 30'000 Wohnbaugenossenschaft Biberist / 263443				30'000.00	0.00	0.00	0.00	30'000.00	0.00	0.00	30'000.00	0.00	0.00	0.00	0.00	30'000.00

**1455003 100'000
Genossenschaft Siedlung
Läbespark / 178683**

Genossenschaft Siedlung
Läbespark

1455001002	2014	2016	0	100'000.00	0.00	0.00	0.00	100'000.00	0.00	0.00	100'000.00	0.00	0.00	0.00	0.00	100'000.00
1455003 100'000 Genossenschaft Siedlung Läbespark / 178683				100'000.00	0.00	0.00	0.00	100'000.00	0.00	0.00	100'000.00	0.00	0.00	0.00	0.00	100'000.00

**1455004 28 Akt.
Schweizer Zucker AG /
623401**

Schweizer Zucker AG

1455001003	2014	2015	0	1.00	0.00	0.00	0.00	1.00	0.00	0.00	1.00	0.00	0.00	0.00	279.00	280.00
1455004 28 Akt. Schweizer Zucker AG / 623401				1.00	0.00	0.00	0.00	1.00	0.00	0.00	1.00	0.00	0.00	0.00	279.00	280.00

**1455006 3 Akt.
Brienz Rothorn Bahn AG**

Brienz Rothorn Bahn AG

1455001005	2014	2015	0	1.00	0.00	0.00	0.00	1.00	0.00	0.00	1.00	0.00	0.00	0.00	387.50	388.50
1455006 3 Akt. Brienz Rothorn Bahn AG				1.00	0.00	0.00	0.00	1.00	0.00	0.00	1.00	0.00	0.00	0.00	387.50	388.50

**1455010
Seilbahn
Weissenstein AG**

1455001009	Seilbahn Weissenstein AG	2023	2023	0		1.00	0.00	0.00	0.00	1.00	0.00	0.00	1.00	0.00	0.00	0.00	9'711.50	9'712.50
1455010	Seilbahn					1.00	0.00	0.00	0.00	1.00	0.00	0.00	1.00	0.00	0.00	0.00	9'711.50	9'712.50
Weissenstein AG						1.00	0.00	0.00	0.00	1.00	0.00	0.00	1.00	0.00	0.00	0.00	9'711.50	9'712.50
1456004 10 ATS																		
Wohnbaugenossenschaft																		
"Aemmehus" /																		
829779																		
1456001003	Wohnbaugenossenschaft ämmeHus	2014	2015	0		1.00	0.00	0.00	0.00	1.00	0.00	0.00	1.00	0.00	0.00	0.00	4'999.00	5'000.00
1456004 10 ATS																		
Wohnbaugenossenschaft																		
"Aemmehus" /																		
829779						1.00	0.00	0.00	0.00	1.00	0.00	0.00	1.00	0.00	0.00	0.00	4'999.00	5'000.00
1461001																		
Investitionsbeiträge an Kantone																		
1461001000	San. Engestr./Solothurnstr.	2014	2016	40	40	627'391.50	0.00	0.00	0.00	627'391.50	-141'061.50	0.00	486'330.00	15'688.00	0.00	0.00	0.00	470'642.00
1461001001	Pförtneranlage Solothurnerstr. Engestr.	2016	2016	40	40	481'209.45	0.00	0.00	0.00	481'209.45	-93'040.45	0.00	388'169.00	12'522.00	0.00	0.00	0.00	375'647.00
1461001002	Nord,Stadtgrenze SO Solothurnstr.,Eimü. Fliederweg	2016	2017	40	40	2'565.50	0.00	0.00	0.00	2'565.50	-2'358.50	0.00	207.00	6.00	0.00	0.00	0.00	201.00
1461001003	Hochwasserschutzdamm Emme II	2016	2016	40	40	100'500.00	0.00	0.00	0.00	100'500.00	-23'273.00	0.00	77'227.00	2'491.00	0.00	0.00	0.00	74'736.00
1461001004	Kreisel (Pförtner)	2017	2017	40	50	901'422.60	0.00	0.00	0.00	901'422.60	-101'197.60	0.00	800'225.00	19'053.00	0.00	0.00	0.00	781'172.00
1461001005	Bürenstr. Kreisel	2017	2018	40	40	119'362.52	0.00	0.00	0.00	119'362.52	-22'332.52	0.00	97'030.00	2'940.00	0.00	0.00	0.00	94'090.00
1461001006	Derendingenstrasse	2017	2018	40	40	24'107.20	0.00	0.00	0.00	24'107.20	-4'244.20	0.00	19'863.00	602.00	0.00	0.00	0.00	19'261.00
1461001007	Hochwasserschutzdamm Emme	2018	2018	40	50	614'567.60	0.00	0.00	0.00	614'567.60	-86'037.60	0.00	528'530.00	12'291.00	0.00	0.00	0.00	516'239.00
1461001008	Böschungssan. Dorfbach Giriz Radweg	2018	2018	40	50	118'168.20	0.00	0.00	0.00	118'168.20	-17'606.20	0.00	100'562.00	2'339.00	0.00	0.00	0.00	98'223.00
1461001009	Bürenstrasse, Bootshaus Kantonsstrassen	2019	2019	40	40	5'000.00	904.65	0.00	0.00	5'904.65	-750.00	0.00	5'154.65	151.65	0.00	0.00	0.00	5'003.00
1461002000	Hochwasserschutz altes VV	2014	2016	11		215'125.30	0.00	0.00	0.00	215'125.30	-176'012.30	0.00	39'113.00	19'556.00	0.00	0.00	0.00	19'557.00
1461002001	Hochwasserschutz altes VV	2014	2016	11		1'338'609.10	0.00	0.00	0.00	1'338'609.10	-1'095'226.10	0.00	243'383.00	121'691.00	0.00	0.00	0.00	121'692.00
1461001																		
Investitionsbeiträge an Kantone						4'548'028.97	904.65	0.00	0.00	4'548'933.62	-1'763'139.97	0.00	2'785'793.65	209'330.65	0.00	0.00	0.00	2'576'463.00

1462001 Investitionsbeiträge an Gde und Zweckverb. allg. Haushalt	Investitionsbeitrag Schwimmbad Eichholz	2023	2023	0	33	564'987.00	18'139.80	0.00	0.00	583'126.80	-17'904.00	0.00	565'222.80	18'232.80	0.00	0.00	0.00	546'990.00
1462001 Investitionsbeiträge an Gde und Zweckverb. allg. Haushalt						564'987.00	18'139.80	0.00	0.00	583'126.80	-17'904.00	0.00	565'222.80	18'232.80	0.00	0.00	0.00	546'990.00
1464001 Investitionsbeiträge an öffentliche Unternehmungen	Vorinvest. Deckungslücke PKSO	2014	2015	0	40	3'628'000.00	0.00	0.00	0.00	3'628'000.00	-837'234.00	0.00	2'790'766.00	93'026.00	0.00	0.00	0.00	2'697'740.00
1464001 Investitionsbeiträge an öffentliche Unternehmungen						3'628'000.00	0.00	0.00	0.00	3'628'000.00	-837'234.00	0.00	2'790'766.00	93'026.00	0.00	0.00	0.00	2'697'740.00
2930001 Vorfinanzierung Schul- und Sportanlagen	VF San. Bleichemattschulhaus	2018	2018	33		-4'150'000.00	0.00	0.00	0.00	-4'150'000.00	880'305.00	0.00	-3'269'695.00	-125'757.00	0.00	0.00	0.00	-3'143'938.00
2930001 Vorfinanzierung Schul- und Sportanlagen						-4'150'000.00	0.00	0.00	0.00	-4'150'000.00	880'305.00	0.00	-3'269'695.00	-125'757.00	0.00	0.00	0.00	-3'143'938.00
Gesamttotal						69'807'594.97	2'046'099.35	0.00	2'574'427.95	74'428'122.27	-21'838'453.12	-250'600.00	52'339'069.15	2'988'574.80	0.00	11'557.00	236'367.25	49'598'418.60

A2.1. Liegenschaftsverzeichnis Finanzvermögen

A2.1 Liegenschaften Finanzvermögen						
GB-Nr.	Ort	Bezeichnung	Zone	Fläche in m2	Bilanzwert Laufendes Jahr	Bilanzwert Vorjahr
91	Derendingen	Zilacker	unüberbaut, ausser Zone	4'876	19'400.00	19'400.00
94	Derendingen	Zilacker	unüberbaut, ausser Zone	6'162	24'600.00	24'600.00
168	Biberist	Dorf	W3 / Anteil GB1293	496	206'600.00	206'600.00
179	Biberist	Neumatt (Giriz)	Reservezone	587	2'300.00	2'300.00
312	Biberist	Hagarten	Landwirtschaftszone	3'010	13'400.00	13'400.00
450	Lohn-Ammannsegg	Usseri Stägmatt	Landwirtschaftszone	22'137	81'400.00	81'400.00
456	Biberist	Dorf (Afeg-Areal)	Kernzone	4'302	1'204'500.00	1'204'500.00
705	Biberist	Geracker (Moosstrasse)	Landwirtschaftszone	20'132	94'900.00	94'900.00
706	Biberist	Geracker (Moosstrasse)	Landwirtschaftszone	10'142	47'800.00	47'800.00
715	Biberist	Geracker (Moosstrasse)	Landwirtschaftszone	11'542	48'800.00	48'800.00
724	Biberist	Altismatt	Landwirtschaftszone	16'386	73'300.00	73'300.00
773	Biberist	Hauptstrasse 39	Zentrum	427	119'500.00	119'500.00
799	Biberist	Neustück	Landwirtschaftszone	23'137	88'600.00	88'600.00
821	Biberist	Altisberg	Landwirtschaftszone	14'546	68'600.00	68'600.00
822	Biberist	Altisberg	Landwirtschaftszone	27'292	128'800.00	128'800.00
826	Biberist	Breiten	Landwirtschaftszone	6'137	27'400.00	27'400.00
933	Biberist	Schachen (Giriz)	FE / W2 / Wald	21'527	357'600.00	357'600.00
965	Biberist	Schachen (Hornusserplatz)	Landwirtschaftszone / Wald	16'555	96'000.00	96'000.00
1355	Biberist	Schachen (Girizstrasse 80)	Landwirtschaftszone	8'257	14'500.00	14'500.00
1355	Biberist	Schachen (Girizstrasse 82)	W2d	3'897	250'000.00	250'000.00
1357	Biberist	Chalberweid (Giriz)	Schrebergartenzone / Wald	5'237	124'600.00	124'600.00
1450	Biberist	Geracker (Moosstrasse)	Landwirtschaftszone	9'741	45'900.00	45'900.00
1489	Biberist	Dorf (Geisschachen)	Uferschutzzone	623	1'000.00	1'000.00
1540	Biberist	Aespli	W2 / Landwirtschaftszone	7'701	3'500.00	3'500.00
1619	Biberist	Aespli	W2	127	9'100.00	9'100.00
1647	Biberist	Neumatt	W2	434	31'200.00	31'200.00
1669	Biberist	Chalberweid (Giriz)	Schrebergartenzone / Wald	9'232	41'000.00	41'000.00
1795	Biberist	Schachen	Freihaltezone	580	4'600.00	4'600.00

A2.1

Liegenschaften Finanzvermögen

GB-Nr.	Ort	Bezeichnung	Zone	Fläche in m2	Bilanzwert Laufendes Jahr	Bilanzwert Vorjahr
1996	Biberist	Geisschachen (Schachenrain)	W2	1'188	427'600.00	427'600.00
2260	Biberist	Rainacker	Reservezone	446	2'000.00	2'000.00
2784	Biberist	Dorf (Unterbiberist)	W2	1'378	496'000.00	496'000.00
2854	Biberist	Dorf (Fällimoos)	Kernzone	302	16'900.00	16'900.00
3539	Biberist	Förtliacker	W2	126	9'000.00	9'000.00
Total Bilanzwert					4'180'400.00	4'180'400.00

A3. Beteiligungsspiegel

A3 Angaben über wesentliche Beteiligungen an Unternehmen und öffentlich-rechtlichen Institutionen (mind. > 10%)						
Name, Sitz	Rechtsform	Zweck, Tätigkeit	spezifische Risiken (Haftung, Nachschusspflicht, Solidarhaftung)	Anteil Gemeinde Laufendes Jahr	Anteil Gemeinde Vorjahr	Buchwert
privatrechtliche Unternehmen						
Genossenschaft Alterssiedlung	Genossenschaft	Beschaffung von Wohnungen im Miet- und Eigentumsverhältnis	Haftung bis zum Wert der Beteiligung	35%	35%	100'000.00
öffentlich-rechtliche Unternehmen						
EV Energieversorgung Biberist	öffentlich-rechtlich	Stromversorgung	Haftung bis CHF 6.5 Mio.	100%	100%	6'500'000.00
Zweckverbände						
öffentlich-rechtliche Verträge						
Schwimmbad Eichholz, Gerlafingen	Anstalt	Betreiben eines Schwimmbades	Beim Austritt kein Anspruch auf Vermögen	37%	37%	-
Stiftungen						
Moos-Flury Stiftung	Stiftung	Die Kunstsammlung als Ganzes zu erhalten und diese in geeigneter Form der Öffentlichkeit zugänglich zu machen.	Beiträge der EWG CHF 36'600 an Betriebskosten	0%	0%	-
kids & teens Biberist	Stiftung	Betrieb einer Kindertagesstätte für Kinder im Vorschulalter, Betrieb einer schulergänzenden Betreuungseinrichtung für Kinder und Jugendliche sowie Betrieb einer Spielgruppe. Der Betrieb der Einrichtungen ist nicht gewinnorientiert.	Die Stiftung wurde im Jahr 2025 aufgelöst.	0%	0%	-

A4. Brandversicherungswerte

A4	Brandversicherungswerte der Sachanlagen	Laufendes Jahr	Vorjahr
		Vers.Wert CHF	Vers.Wert CHF
	Finanzvermögen Immobilien	0	0
	Verwaltungsvermögen Mobilien	14'700'000	14'500'000
	Verwaltungsvermögen Immobilien	95'692'815	94'985'598
	Gesamtbetrag Brandversicherungswerte	110'392'815	109'485'598

A5. Anlehensobligationen

A5	Ausgegebene eigene Anlehensobligationen						Laufendes Jahr	Vorjahr
	Gläubiger	Ausgabe	Zinssatz	Fälligkeit	Kurswert	Anleihe	Anleihe	
	keine							

A6. Rückstellungsspiegel

A6	Rückstellungsspiegel							Betrag in CHF
		Name und Beschreibung	Beschluss-organ	geschätzter Totalbetrag	Buchwert per 01.01.	Bildung inkl. Erhöhung	Verwendung	Auflösung
		kurzfristige Rückstellungen (20550)						
		keine						0
		langfristige Rückstellungen (20850)						
		keine						0
		Total Rückstellungen						0

A7. Eigenkapitalnachweis

A7	Eigenkapitalnachweis inkl. Werte						
Bezeichnung	Konto	Bestand 1.1.	Einlagen	Entnahmen	Jahresergebnis	Bestand per 31.12.	
Wasserversorgung SF	29001.01	194'894	0	419'509		-224'615	
Werterhalt SF - Wasserversorgung	29001.02	0	0	0		0	
Abwasserbeseitigung SF	29002.01	4'365'616	0	234'951		4'130'665	
Werterhalt SF - Abwasserbeseitigung	29002.02	69'852	60'784	69'852		60'784	
Abfallbeseitigung SF	29003.01	55'399	0	78'197		-22'798	
Werterhalt SF - Abfallbeseitigung	29003.02	0	0	0		0	
Fonds Finanzierung Energiestadtprogramm	29100.05	62'143	57'996	32'645		87'495	
Vorfinanzierung Schul- und Sportanlagen	29300.01	3'269'695	0	125'757		3'143'938	
Aufwertungsreserve allg. Haushalt	29500.01	0	0	0		0	
Aufwertungsreserve Wasserversorgung	29501.01	0	0	0		0	
Neubewertungsreserve	29600.01	443'480	0	443'480		0	
Bilanzüberschuss, -fehlbetrag	299	21'154'903	0	0	-454'594	20'700'310	
Total						27'875'779	

A7.1. Ausweise Bestimmung Werterhalt

A7.1 Ausweis Wiederbeschaffungswert und Bestimmung Pflichteinlage Werterhalt Abwasserbeseitigung								Betrag in CHF
Anlagekategorie	Wiederbeschaffungswert 1.1.	Zuwachs	Wiederbeschaffungswert 31.12.	betriebswirtschaftliche Abschreibungen bzw. Werterhalt	Pflichteinlage Werterhalt SOLL vor Abschreibung	vorgenommene Abschreibungen	Pflichteinlage Werterhalt IST	
Kanäle	69'477'039	0	69'477'039	0.3125%	217'116	169'782	47'334	
Sonderbauwerke	2'690'000	0	2'690'000	0.5000%	13'450	0	13'450	
Kläranlage	0		0	0.7500%	0	0	0	
Total							60'784	

A7.2 Ausweis Wiederbeschaffungswert und Bestimmung Pflichteinlage Werterhalt Wasserversorgung								Betrag in CHF
Anlagekategorie	Wiederbeschaffungswert 1.1.	Zuwachs	Wiederbeschaffungswert 31.12.	betriebswirtschaftliche Abschreibungen bzw. Werterhalt	Pflichteinlage Werterhalt SOLL vor Abschreibung	vorgenommene Abschreibungen	Pflichteinlage Werterhalt IST	
Wasserfassungen	413'200	0	413'200	0.5000%	2'066	0	2'066	
Reservoirs	5'448'060	0	5'448'060	0.3750%	20'430	0	20'430	
Pumpwerke	1'545'075	0	1'545'075	0.5000%	7'725	1'724	6'001	
Wasseraufbereitung	35'000	0	35'000	0.7500%	263	0	263	
Leitungsnetz/Hydranten	55'550'408	0	55'550'408	0.3125%	173'595	256'633	-83'038	
Messtechnik	720'000	0	720'000	1.2500%	9'000	0	9'000	
Total							-45'278	

A8. Gewährleistungsspiegel

A8 Bürgschaften, Garantieverpflichtungen und Pfandbestellungen z.G. Dritter			Laufendes Jahr	Vorjahr
Name	Beschrieb	allfällige Sicherheiten	CHF	CHF
Bürgschaften				
keine			0	0
Garantieverpflichtungen				
keine			0	0
Eventualverpflichtungen				
Deckungsgrad PKSO	Aufgrund von Artikel 12 PKG besteht im Falle einer Unterdeckung der PKSO für die Lehrpersonen der Volksschule eine Verpflichtung, Sanierungsbeiträge im Verhältnis der versicherten Löhne zu leisten. Die Pensionskasse Kanton Solothurn weist per 31.12.2025 einen Deckungsgrad von 118% aus (2024: 114.3%).		0	0
			0	0
Pfandbestellungen z.G. Dritter				
keine			0	0
Gesamtbetrag			0	0

A9. Verpflichtungen für Rückzahlungen von Bevorschussungen

A9	Verpflichtungen für Rückzahlungen von Bevorschussungen bei Erschliessungen							
	Projekt	Genehmigt	Baukosten	Anteil Eigentümer	Anteil Gemeinde in %	Jahr	Laufendes Jahr CHF	Vorjahr CHF
	Vorfinanzierung Villa Gyger kids&teens	17.02.2021	120'000	Genossen. Läbesgarte	100%	2025	17'148	17'148
	Gesamtbetrag						17'148	17'148

A10. Leasing

A10 Nicht bilanzierte Leasing-Verpflichtungen			Leasing-Restverpflichtungen	
			Laufendes Jahr	Vorjahr
Firma	Leasinggut	Leasingdauer	CHF	CHF
Zürcher Kantonalbank (ZKB)	Multifunktionsgeräte	bis 30.09.2027	35'814	56'280
Faigle AG	Multifunktionsgeräte	bis 31.11.2028	2'437	3'268
Zürcher Kantonalbank (ZKB)	Multifunktionsgeräte	bis 30.09.2029	18'401	23'307
Gesamtbetrag			56'652	82'855

A11. Sonderrechnungen

A11 Art übrige Zweckgebundene Mittel				Jahresrechnung 2025	
Bezeichnung, Konto Stipendienfonds, 20920.02					
Zweck Förderung der wissenschaftlichen und beruflichen Ausbildung und Weiterbildung					
Erfolgsrechnung				Aufwand	Ertrag
Ertrag	Kapitalzinsen	Kapital	Zinsfuss % (Verzinsung gemäss Beschluss)		
		54'780.65	0.910%		500.50
	Aufwand				
Total Aufwand / Ertrag				0.00	500.50
Ertragsüberschuss (+) / Aufwandüberschuss (-)					500.50
Abschluss				Vermögensveränderung	
	Reinvermögen Anfang Rechnungsjahr				54'780.65
	Ertragsüberschuss (+) / Aufwandüberschuss (-)				500.50
	Reinvermögen Ende Rechnungsjahr				55'281.15
Bilanz per 31.12.2025				Aktiven	Passiven
	Zinstragend angelegte Kapitalien			54'780.65	
	Verrechnungssteuer			0.00	
	Aktivenüberschuss = Reinvermögen				55'281.15
	Total			54'780.65	55'281.15

A12. Sachgruppengliederung Leitgemeinde

A12 Ergänzung Sachgruppengliederung												
2136 Kreisschule												
Konto- gruppe (2-stellig)	Sachkonto- bezeichnung	Totale Funktionsstelle								Kanton Bern	Lohn- Ammannsegg	Leitgemeinde
30	Personalaufwand	3'783'462										
31	Sach- und übriger Betriebsaufwand	446'517										
33	Abschreibungen Verwaltungsvermögen	30'588										
36	Transferaufwand	75'651										
39	Interne Verrechnungen	1'310'994										
	Total betrieblicher Aufwand	5'647'212										
42	Entgelte	53'913										
46	Transferertrag	5'593'299										
	Total betrieblicher Ertrag	5'647'212										
	Nettoergebnis	0								9'050	954'489	3'332'338

Das Nettoergebnis der Kreisschule wird der entsprechenden Gemeinde in Rechnung gestellt.

A12.2. Kostenverteiler / Abrechnung mit Vertragsgemeinden

A12.2 ¹ Kostenverteiler / Abrechnung mit Vertragsgemeinden				
Funktion	Einwohnergemeinde / Art	Zweck	Betrag	Vorjahr
Total Kostenverteiler / Abrechnung Sozialregion mit Vertragsgemeinden				
5316	AHV-Zweigstelle	Total Anteile gemäss Verteilschlüssel	-34'340	-46'168
5720	gesetzliche Sozialhilfe	Total Anteile Lastenausgleich - pro EW	3'638'347	3'698'855
5720	gesetzliche Sozialhilfe	Total Anteile - Restkosten gem. Verteilschlüssel	120'610	-373'616
5726	Sozialadministration	Total Anteile adm. Lastenausgleich - pro EW	827'608	802'142
5726	Sozialadministration	Anteil Betrieb Anlaufstelle RSD BBL	22'452	22'380
5726	Sozialadministration	Anteile Restkosten Betrieb Vertragsgemeinden	550'367	577'362
5730	Asylwesen	Total Anteile - Restkosten gem. Verteilschlüssel	101'054	8'463
Gesamttotal Verrechnung an Vertragsgemeinden			<u>5'226'097</u>	<u>4'689'417</u>
Total Kostenverteiler / Abrechnungen Sozialregion inkl. Leitgemeinde				
			-	-
5316	AHV-Zweigstelle	Anteil gemäss Verteilschlüssel	-63'704	-84'885
5720	gesetzliche Sozialhilfe	Anteil Lastenausgleich - pro EW	6'749'383	6'800'736
5720	gesetzliche Sozialhilfe	Anteil - Restkosten gem. Verteilschlüssel	223'740	-686'933
5726	Sozialadministration	Anteil adm. Lastenausgleich - pro EW	1'521'645	1'470'437
5726	Sozialadministration	Anteil Betrieb Anlaufstelle RSD BBL	41'650	41'148
5726	Sozialadministration	Anteil Restkosten Betrieb	1'273'697	1'371'646
5730	Asylwesen	Anteil - Restkosten gem. Verteilschlüssel	187'462	15'560
Gesamttotal Regionaler Sozialdienst BBL			<u>9'933'872</u>	<u>8'927'708</u>
Die Positionen Funktion 5726 sind in den Vertragsgemeinden in Funktion 5790 zu verbuchen				

¹ **A10** = Gemeinschaftsmodelle, Zweckverbände, Verein

A12.2 = Leitgemeinden

Neue Kontierung, daher Vorjahr nicht abgebildet

A12.2 ¹ Kostenverteiler / Abrechnung mit Vertragsgemeinden				
Funktion	Einwohnergemeinde / Art	Zweck	Betrag	Vorjahr
Biberist (Leitgemeinde)				
5316	AHV-Zweigstelle	Anteil gemäss Verteilschlüssel	-29'363	-38'717
5720	gesetzliche Sozialhilfe	Anteil Lastenausgleich - pro EW	3'111'036	3'101'881
5720	gesetzliche Sozialhilfe	Anteil - Restkosten gem. Verteilschlüssel	103'130	-313'317
5726	Sozialadministration	Anteil adm. Lastenausgleich - pro EW	694'037	668'295
5726	Sozialadministration	Anteil Betrieb Anlaufstelle RSD BBL	19'198	18'768
5726	Sozialadministration	Anteil Restkosten Betrieb Vertragsgemeinde		
5726	Sozialadministration	Anteil Restkosten Betrieb nur Leitgemeinde	723'331	794'284
5730	Asylwesen	Anteil - Restkosten gem. Verteilschlüssel	86'408	7'097
			<u>4'707'776</u>	<u>4'238'291</u>
Biezwil				
5316	AHV-Zweigstelle	Anteil gemäss Verteilschlüssel	-1'055	-1'465
5720	gesetzliche Sozialhilfe	Anteil Lastenausgleich - pro EW	111'815	117'345
5720	gesetzliche Sozialhilfe	Anteil - Restkosten gem. Verteilschlüssel	3'707	-11'853
5726	Sozialadministration	Anteil adm. Lastenausgleich - pro EW	26'256	25'790
5726	Sozialadministration	Anteil Betrieb Anlaufstelle RSD BBL	690	710
5726	Sozialadministration	Anteil Restkosten Betrieb Vertragsgemeinde	14'978	17'099
5726	Sozialadministration	Anteil Restkosten Betrieb nur Leitgemeinde		
5730	Asylwesen	Anteil - Restkosten gem. Verteilschlüssel	3'106	268
			<u>159'495</u>	<u>147'895</u>
Die Positionen Funktion 5726 sind in den Vertragsgemeinden in Funktion 5790 zu verbuchen				

- ¹ **A10** = Gemeinschaftsmodelle, Zweckverbände, Verein
A12.2 = Leitgemeinden
 Neue Kontierung, daher Vorjahr nicht abgebildet

A12.2 ¹ Kostenverteiler / Abrechnung mit Vertragsgemeinden				
Funktion	Einwohnergemeinde / Art	Zweck	Betrag	Vorjahr
Buchegg				
5316	AHV-Zweigstelle	Anteil gemäss Verteilschlüssel	-9'082	-10'583
5720	gesetzliche Sozialhilfe	Anteil Lastenausgleich - pro EW	962'253	847'861
5720	gesetzliche Sozialhilfe	Anteil - Restkosten gem. Verteilschlüssel	31'898	-85'641
5726	Sozialadministration	Anteil adm. Lastenausgleich - pro EW	216'628	185'065
5726	Sozialadministration	Anteil Betrieb Anlaufstelle RSD BBL	5'938	5'130
5726	Sozialadministration	Anteil Restkosten Betrieb Vertragsgemeinde	140'118	130'601
5726	Sozialadministration	Anteil Restkosten Betrieb nur Leitgemeinde		
5730	Asylwesen	Anteil - Restkosten gem. Verteilschlüssel	26'726	1'940
			<u>1'374'479</u>	<u>1'074'373</u>
Lohn-Ammannsegg				
5316	AHV-Zweigstelle	Anteil gemäss Verteilschlüssel	-9'049	-12'291
5720	gesetzliche Sozialhilfe	Anteil Lastenausgleich - pro EW	958'688	984'708
5720	gesetzliche Sozialhilfe	Anteil - Restkosten gem. Verteilschlüssel	31'780	-99'464
5726	Sozialadministration	Anteil adm. Lastenausgleich - pro EW	220'326	215'033
5726	Sozialadministration	Anteil Betrieb Anlaufstelle RSD BBL	5'916	5'958
5726	Sozialadministration	Anteil Restkosten Betrieb Vertragsgemeinde	156'366	161'206
5726	Sozialadministration	Anteil Restkosten Betrieb nur Leitgemeinde		
5730	Asylwesen	Anteil - Restkosten gem. Verteilschlüssel	26'627	2'253
			<u>1'390'654</u>	<u>1'257'403</u>
Die Positionen Funktion 5726 sind in den Vertragsgemeinden in Funktion 5790 zu verbuchen				

- ¹ **A10** = Gemeinschaftsmodelle, Zweckverbände, Verein
A12.2 = Leitgemeinden
 Neue Kontierung, daher Vorjahr nicht abgebildet

A12.2 ¹ Kostenverteiler / Abrechnung mit Vertragsgemeinden				
Funktion	Einwohnergemeinde / Art	Zweck	Betrag	Vorjahr
Lüsslingen/Nennigkofen				
5316	AHV-Zweigstelle	Anteil gemäss Verteilschlüssel	-3'518	-4'737
5720	gesetzliche Sozialhilfe	Anteil Lastenausgleich - pro EW	372'715	379'471
5720	gesetzliche Sozialhilfe	Anteil - Restkosten gem. Verteilschlüssel	12'355	-38'330
5726	Sozialadministration	Anteil adm. Lastenausgleich - pro EW	84'906	80'899
5726	Sozialadministration	Anteil Betrieb Anlaufstelle RSD BBL	2'300	2'296
5726	Sozialadministration	Anteil Restkosten Betrieb Vertragsgemeinde	51'906	52'147
5726	Sozialadministration	Anteil Restkosten Betrieb nur Leitgemeinde		
5730	Asylwesen	Anteil - Restkosten gem. Verteilschlüssel	10'352	868
			<u>531'016</u>	<u>472'614</u>
Lüterkofen-Ichertswil				
5316	AHV-Zweigstelle	Anteil gemäss Verteilschlüssel	-2'768	-3'734
5720	gesetzliche Sozialhilfe	Anteil Lastenausgleich - pro EW	293'311	299'148
5720	gesetzliche Sozialhilfe	Anteil - Restkosten gem. Verteilschlüssel	9'723	-30'217
5726	Sozialadministration	Anteil adm. Lastenausgleich - pro EW	66'933	64'906
5726	Sozialadministration	Anteil Betrieb Anlaufstelle RSD BBL	1'810	1'810
5726	Sozialadministration	Anteil Restkosten Betrieb Vertragsgemeinde	42'999	46'109
5726	Sozialadministration	Anteil Restkosten Betrieb nur Leitgemeinde		
5730	Asylwesen	Anteil - Restkosten gem. Verteilschlüssel	8'147	684
			<u>420'155</u>	<u>378'707</u>
Die Positionen Funktion 5726 sind in den Vertragsgemeinden in Funktion 5790 zu verbuchen				

- ¹ **A10** = Gemeinschaftsmodelle, Zweckverbände, Verein
A12.2 = Leitgemeinden
 Neue Kontierung, daher Vorjahr nicht abgebildet

A12.2 ¹ Kostenverteiler / Abrechnung mit Vertragsgemeinden				
Funktion	Einwohnergemeinde / Art	Zweck	Betrag	Vorjahr
Lütterswil-Gächliwil				
5316	AHV-Zweigstelle	Anteil gemäss Verteilschlüssel	-	-1'502
5720	gesetzliche Sozialhilfe	Anteil Lastenausgleich - pro EW	-	120'320
5720	gesetzliche Sozialhilfe	Anteil - Restkosten gem. Verteilschlüssel	-	-12'153
5726	Sozialadministration	Anteil adm. Lastenausgleich - pro EW	-	25'069
5726	Sozialadministration	Anteil Betrieb Anlaufstelle RSD BBL	-	728
5726	Sozialadministration	Anteil Restkosten Betrieb Vertragsgemeinde	-	15'437
5726	Sozialadministration	Anteil Restkosten Betrieb nur Leitgemeinde	-	
5730	Asylwesen	Anteil - Restkosten gem. Verteilschlüssel	-	275
			-	<u>148'175</u>
Messen				
5316	AHV-Zweigstelle	Anteil gemäss Verteilschlüssel	-4'573	-6'176
5720	gesetzliche Sozialhilfe	Anteil Lastenausgleich - pro EW	484'530	494'833
5720	gesetzliche Sozialhilfe	Anteil - Restkosten gem. Verteilschlüssel	16'062	-49'982
5726	Sozialadministration	Anteil adm. Lastenausgleich - pro EW	110'718	107'336
5726	Sozialadministration	Anteil Betrieb Anlaufstelle RSD BBL	2'990	2'994
5726	Sozialadministration	Anteil Restkosten Betrieb Vertragsgemeinde	74'527	82'117
5726	Sozialadministration	Anteil Restkosten Betrieb nur Leitgemeinde		
5730	Asylwesen	Anteil - Restkosten gem. Verteilschlüssel	13'458	1'132
			<u>697'710</u>	<u>632'254</u>
Die Positionen Funktion 5726 sind in den Vertragsgemeinden in Funktion 5790 zu verbuchen				

- ¹ **A10** = Gemeinschaftsmodelle, Zweckverbände, Verein
A12.2 = Leitgemeinden
 Neue Kontierung, daher Vorjahr nicht abgebildet

A12.2 ¹ Kostenverteiler / Abrechnung mit Vertragsgemeinden				
Funktion	Einwohnergemeinde / Art	Zweck	Betrag	Vorjahr
Schnottwil				
5316	AHV-Zweigstelle	Anteil gemäss Verteilschlüssel	-3'607	-4'774
5720	gesetzliche Sozialhilfe	Anteil Lastenausgleich - pro EW	382'114	382'446
5720	gesetzliche Sozialhilfe	Anteil - Restkosten gem. Verteilschlüssel	12'667	-38'630
5726	Sozialadministration	Anteil adm. Lastenausgleich - pro EW	85'571	82'051
5726	Sozialadministration	Anteil Betrieb Anlaufstelle RSD BBL	2'358	2'314
5726	Sozialadministration	Anteil Restkosten Betrieb Vertragsgemeinde	59'444	62'403
5726	Sozialadministration	Anteil Restkosten Betrieb nur Leitgemeinde		
5730	Asylwesen	Anteil - Restkosten gem. Verteilschlüssel	10'613	875
			<u>549'160</u>	<u>486'685</u>
Unterramsern				
5316	AHV-Zweigstelle	Anteil gemäss Verteilschlüssel	-688	-908
5720	gesetzliche Sozialhilfe	Anteil Lastenausgleich - pro EW	72'923	72'721
5720	gesetzliche Sozialhilfe	Anteil - Restkosten gem. Verteilschlüssel	2'417	-7'345
5726	Sozialadministration	Anteil adm. Lastenausgleich - pro EW	16'271	15'992
5726	Sozialadministration	Anteil Betrieb Anlaufstelle RSD BBL	450	440
5726	Sozialadministration	Anteil Restkosten Betrieb Vertragsgemeinde	10'029	10'243
5726	Sozialadministration	Anteil Restkosten Betrieb nur Leitgemeinde		
5730	Asylwesen	Anteil - Restkosten gem. Verteilschlüssel	2'025	166
			<u>103'427</u>	<u>91'310</u>
Die Positionen Funktion 5726 sind in den Vertragsgemeinden in Funktion 5790 zu verbuchen				

- ¹ **A10** = Gemeinschaftsmodelle, Zweckverbände, Verein
A12.2 = Leitgemeinden
 Neue Kontierung, daher Vorjahr nicht abgebildet

A13. Nachtragskreditkontrolle

Finanzkompetenzen gemäss GO:

Gemeindepräsident bis: e: CHF 5'000 / w: CHF 5'000
 Gemeinderat bis: e: CHF 250'000 / w: CHF 50'000
 Gemeindeversammlung ab: e: CHF 250'001 / w: CHF 50'001
 An- und Verkauf Liegenschaften
 Gemeinderat bis: e: CHF 1'000'000
 Gemeindeversammlung ab: e: CHF 1'000'001

(nach § 150 Abs. 1 lit.
 d GG)

Der Gemeinderat hat am 22.05.2023 beschlossen, auf die ausdrückliche Beschlussfassung bzw. Kenntnisnahme von einmaligen und wiederkehrenden Kreditüberschreitungen bis CHF 5'000 zu verzichten.

A13.1		Kreditüberschreitungen / Nachtragskredite der Erfolgsrechnung									
L-Nr.	Konto	Bezeichnung	Budgetkredit	Jahresrechnung	Überschreitung	Begründung	Nachtragskredit	o/d	e/w	Kompetenz	Datum Genehmigung
						Dringliche und gebundene Nachtragskredite zur Kenntnisnahme an der Gemeindeversammlung					
1	0110.3000.00	Löhne, Tag- und Sitzungsgelder Behörden und Komm.	16'200.00	27'086.50	10'886.50	4 anstatt 7 Abstimmungswochenenden budgetiert. Praxisänderung Auszahlung Sitzungsgelder aufgrund neuer Reglemente; Auszahlung von zusätzlichen drei Monaten	10'886.50	d	w	GR	18.05.2026
2	0110.3910.00	Int. Verrechnungen von Dienstleistungen Verwaltung	24'800.00	43'703.85	18'903.85	Umbuchung Portokosten - 7 Abstimmungs-Unterlagen Versand; 2 Mal mit A-Tarif aus Zeitgründen (zu wenig Zeit zwischen Abst-/Wahl-WE für Druck, Verpacken, Versenden)!	18'903.85	d	w	GR	18.05.2026
3	0210.3010.00	Löhne Verwaltungs- und Betriebspersonal	578'071.00	595'479.70	17'408.70		17'408.70	d	w	GR	18.05.2026
4	0210.3611.02	Betreibungsgebühren	0.00	105'474.70	105'474.70	Neue Kotierungsvorschriften. Budgetbetrag im Konto 0220.3130.13	105'474.70	d	w	GR	31.05.2025 18.05.2026
5	0221.3010.00	Löhne Verwaltungs- und Betriebspersonal	386'820.00	421'221.90	34'401.90	Doppelbelastung während 5 Monaten, neue Funktion Leiterin EWD	34'401.90	d	w	GR	18.05.2026
6	0222.3010.00	Löhne Verwaltungs- und Betriebspersonal	703'592.00	718'267.40	14'675.40		14'675.40	d	w	GR	18.05.2026
7	0224.3010.00	Löhne Verwaltungs- und Betriebspersonal	199'992.00	210'173.45	10'181.45		10'181.45	d	w	GR	18.05.2026
8	1500.3101.01	Treibstoffe	0.00	5'325.25	5'325.25		5'325.25	d	w	GR	18.05.2026
9	1500.3134.00	Sachversicherungsprämien	0.00	7'102.60	7'102.60		7'102.60	d	w	GR	18.05.2026

10	1500.3151.00	Unterhalt Apparate, Maschinen, Geräte, Fahrzeuge, Werkzeuge	50'000.00	98'181.20	48'181.20	Reparatur Korb Hubrettungsbühne: 34'000.- Korbgeländer wurde bei einem Einsatz durch eine Fehlmanipulation verbogen Service Zahnriemen Nebenantrieb Tanklöschfahrzeug: 3'500.- Nach dem ordentlichen Service wurde uns mitgeteilt, dass ein Service am Nebenantrieb notwendig sei. Zahnriemen haben eine Lebensdauer von ca. 10 Jahren (unserer ist schon 14-jährig). Bei einem Versagen des Riemens kann die Löschpumpe kein Wasser mehr fördern. Das Risiko eines Ausfalls schätzen wir zu hoch ein um auf das Budget 2026 zu warten. Leider hatte diese Info seit wir das Fahrzeug 2011 beschafft hatten bis heute niemand von uns erhalten. Rostbehandlung Wechselladefahrzeug: 1'200.- Ein Kotflügel begann bei einem Falz zu Rosten. Ein Zuwarten würde zu noch grösseren Schäden am Fahrzeug führen. Reparatur Hydraulikzylinder Wechselladefahrzeug: 1'500.- Der Hydraulikzylinder am Hakengerät war undicht und musste repariert werden damit die Container wieder gewechselt werden können.	48'181.20	d	w	GR	22.09.2025 18.05.2026
11	2110.3020.01	Besoldungen	1'135'700.00	1'156'752.60	21'052.60	Ab 08.2025 10 Klassenmanagement Lektionen zusätzlich, zum Zeitpunkt der Budgetierung nicht bekannt	21'052.60	d	w	GR	18.05.2026
12	2110.3020.02	Stellvertretungen	41'600.00	67'155.50	25'555.50	Mehr STV's als angenommen.	25'555.50	d	w	GR	18.05.2026
13	2120.3020.01	Besoldungen	4'454'400.00	4'584'655.00	130'255.00	Ab 09.2025 FraZ Lektionen beantragt, Budgetierungsfehler (Ab 01.2025 10 Lektionen mehr als budgetiert / ab 08.2025 8 Lektionen mehr als budgetiert)	130'255.00	d	w	GR	18.05.2026
14	2120.3020.02	Stellvertretungen	144'600.00	227'602.95	83'002.95	eine Langzeitabsenz hat den Budgetbetrag gesprengt	83'002.95	d	w	GR	18.05.2026
15	2120.3020.04	Deutsunterricht	267'900.00	278'109.70	10'209.70	01.2025 - 07.2025 Zusatzlektionen beantragt und bewilligt	10'209.70	d	w	GR	18.05.2026
16	2120.3050.00	AG-Beiträge AHV, IV, EO, ALV, FAK und Verw.kosten	452'000.00	458'888.70	6'888.70	Folgekosten Besoldung	6'888.70	d	w	GR	18.05.2026
17	2120.3052.05	AG-Beitrag an vers. Techn. Fehlbetrag	143'000.00	160'076.70	17'076.70		17'076.70	d	w	GR	18.05.2026

18	2120.3637.04	Gemeindebeitrag an Busabonnement	8'400.00	13'950.00	5'550.00	zu wenig budgetiert, 23 statt 15 SuS, jedoch Ertrag 2120.4631.01 auch entsprechend höher	5'550.00	d	w	GR	18.05.2026
19	2130.3612.20	Schulgelder an andere Gemeinden	730'000.00	805'191.80	75'191.80	1 SuS mehr in Talentförderklasse (in Nachtragskredit nicht berücksichtigt)	75'191.80	d	w	GR	22.09.2025 18.05.2026
20	2136.3020.04	Deutschunterricht	15'700.00	24'033.75	8'333.75	10.2025 bis 12.2025 2 mehr Lektionen beantragt und bewilligt	8'333.75	d	w	GR	18.05.2026
21	2136.3300.00	Planmässige Abschreibungen VV	24'830.00	30'588.00	5'758.00		5'758.00	d	w	GR	18.05.2026
22	2136.3637.04	Gemeindebeitrag an Busabonnement	42'000.00	54'493.00	12'493.00	mehr SuS in Sek P, sowie ausserordentliche Eintritte und Repetenten in 1. Gym bis anhin nicht budgetiert	12'493.00	d	w	GR	18.05.2026
23	2136.3910.20	Int. Verrechnungen von Dienstleistungen Schulleitung	237'700.00	245'554.05	7'854.05		7'854.05	d	w	GR	18.05.2026
24	2136.3910.40	Int. Verrechnungen von Dienstleistungen Hauswart	270'000.00	284'144.45	14'144.45		14'144.45	d	w	GR	18.05.2026
25	2136.3930.10	Int. Verrechnungen von Gebäudeunterhalt	252'450.00	264'119.50	11'669.50		11'669.50	d	w	GR	18.05.2026
26	2140.3020.01	Besoldungen	546'000.00	588'758.10	42'758.10	01.2025 - 07.2025 9 Lektionen mehr als budgetiert (mehr Fachbelegungen)	42'758.10	d	w	GR	18.05.2026
27	2170.3010.00	Löhne Verwaltungs- und Betriebspersonal	869'237.00	923'961.20	54'724.20	2 Langzeitabsenzen, diverse Kurzabsenzen	54'724.20	d	w	GR	18.05.2026
28	2190.3010.20	Löhne Kreisschule	130'192.00	140'422.85	10'230.85		10'230.85	d	w	GR	18.05.2026
29	2191.3010.00	Löhne Verwaltungs- und Betriebspersonal	244'329.00	253'040.45	8'711.45	Nachtragskredit Fr. 8'711.45: Aufstockung Schulleitungsassistentz aufgrund Personalengpass in der Schulleitung	8'711.45	d	w	GR	18.05.2026
30	3290.3910.10	Int. Verrechnungen von Dienstleistungen Werkhof	56'000.00	79'848.25	23'848.25	Die Aufwendungen des Werkhofes fielen höher aus. Dies ist jedoch nicht als Nachtragskredit zu verstehen, es handelt sich hierbei um eine interne Verrechnung.	23'848.25	d	w	GR	18.05.2026
31	3421.3636.01	Beiträge an künstlerische und kulturelle Bestrebungen	0.00	14'851.00	14'851.00	Budgetierung vergessen (Budget 2024: 14'500)	14'851.00	d	w	GR	18.05.2026
32	3422.3000.00	Löhne, Tag- und Sitzungsgelder Behörden und Komm.	0.00	6'200.00	6'200.00	nicht budgetiert	6'200.00	d	w	GR	31.05.2025 18.05.2026
33	3422.3910.10	Int. Verrechnungen von Dienstleistungen Werkhof	11'500.00	35'114.35	23'614.35	Die Aufwendungen des Werkhofes fielen höher aus. Dies ist jedoch nicht als Nachtragskredit zu verstehen, es handelt sich hierbei um eine interne Verrechnung.	23'614.35	d	w	GR	18.05.2026

34	3424.3910.10	Int. Verrechnungen von Dienstleistungen Werkhof	145'500.00	186'774.65	41'274.65	Die Aufwendungen des Werkhofes fielen höher aus. Dies ist jedoch nicht als Nachtragskredit zu verstehen, es handelt sich hierbei um eine interne Verrechnung.	41'274.65	d	w	GR	18.05.2026
35	4210.3631.00	Beiträge an Kanton	900'000.00	1'016'114.47	116'114.47		116'114.47	d	w	GR	18.05.2026
36	4210.3631.51	Beiträge an Kanton aus Ausgleichsabgaben	0.00	22'501.35	22'501.35		22'501.35	d	w	GR	18.05.2026
37	4210.3636.16	Beitrag an Kinderspitex Nordwestschweiz	7'810.00	17'106.20	9'296.20		9'296.20	d	w	GR	18.05.2026
38	4310.3636.21	Beitrag an Gesundheitsprävention, Sucht	175'716.00	264'687.00	88'971.00		88'971.00	d	w	GR	18.05.2026
39	5316.3612.50	Verrechnung Restertrag an Vertragsgemeinden	24'300.00	34'340.45	10'040.45		10'040.45	d	w	GR	18.05.2026
40	5720.3637.01	Beiträge nach Kant. Fürsorgegesetz	7'898'422.00	9'635'573.07	1'737'151.07	Im Budget 2025 wurden für die Sozialhilfe CHF 1'400'000 und für die Fremdplatzierung CHF 380'000 weniger budgetiert, da als Richtwert die Nettokosten aus dem Jahr 2024 verwendet wurden (anstelle der Bruttokosten).	1'737'151.07	d	w	GR	18.05.2026
41	5726.3614.00	Entschäd. priv. Mandatsträger	215'700.00	236'543.65	20'843.65	Für Abklärung, Entschädigung für PRIMA und Steuererklärung wurden im Jahr 2025 mit CHF 32'176 weniger budgetiert. Diese Kosten sind jedoch von den effektiven Fallzahlen abhängig, weshalb im Budget lediglich nur ein Richtwert angegeben werden kann. Im Jahr 2025 mussten mehr Abklärungen durchgeführt werden und auch für PRIMA wurden neue Fälle zugewiesen. Zudem sind die Kosten für Revision mit CHF 3'600 höher ausgefallen als budgetiert. Diese Kosten (CHF 300 pro Fall) werden jedoch vom AGS zurückerstattet.	20'843.65	d	w	GR	18.05.2026
42	5726.3910.00	Int. Verrechnungen von Dienstleistungen Verwaltung	56'600.00	73'588.90	16'988.90		16'988.90	d	w	GR	18.05.2026
43	5730.3637.00	Beiträge an private Haushalte	3'383'574.00	3'800'001.58	416'427.58	Im Budget 2025 wurden die Nettokosten des Jahres 2024 als Richtwert verwendet (anstatt der Bruttokosten).	416'427.58	d	w	GR	18.05.2026
44	6150.3910.10	Int. Verrechnungen von Dienstleistungen Werkhof	315'500.00	373'088.85	57'588.85	Die Aufwendungen des Werkhofes fielen höher aus. Dies ist jedoch nicht als Nachtragskredit zu verstehen, es handelt sich hierbei um eine interne Verrechnung.	57'588.85	d	w	GR	18.05.2026

45	6152.3130.63	Schneeräumung durch Dritte	11'600.00	20'383.00	8'783.00	Durch den Schneefall entstanden höher Kosten für den Winterdienst als budgetiert.	8'783.00	d	w	GR	18.05.2026
46	6153.3010.00	Löhne Verwaltungs- und Betriebspersonal	656'872.00	666'587.10	9'715.10		9'715.10	d	w	GR	18.05.2026
47	6153.3130.00	Dienstleistungen Dritter	36'000.00	41'937.35	5'937.35	Hierbei handelt es sich um den Einsatz des Bademeisters vom Eichholz im Werkhof. Die Lohnkosten wurden budgetiert bevor die Vereinbarung mit dem Zweckverband abgeschlossen wurde, die budgetierung basierte auf Vorjahreswerten.	5'937.35	d	w	GR	18.05.2026
48	6153.3910.10	Int. Verrechnungen von Dienstleistungen Werkhof	1'500.00	45'359.30	43'859.30	Die Aufwendungen des Werkhofes fielen höher aus. Dies ist jedoch nicht als Nachtragskredit zu verstehen, es handelt sich hierbei um eine interne Verrechnung.	43'859.30	d	w	GR	18.05.2026
49	7101.3120.60	Ver- und Entsorgung Liegenschaften VV	55'000.00	101'085.95	46'085.95	Aufgrund des niedrigen Chlorothalonilwertes beim Pumpwerk Kriegstetten konnte mehr eigenes Wasser geördert werden als geplant. Dadurch fallen die Energiekosten für die Pumpen (Strom) höher aus, jedoch musste von der Gruppenwasserversorgung Grenchen weniger Wasser zugekauft werden.	46'085.95	d	w	GR	18.05.2026
50	7201.3143.02	Unterhalt Tiefbauten Abwasserbeseitigung	204'000.00	210'989.50	6'989.50	Die Pumpen des Beckens im Neuquartierstrasse mussten ersetzt werden (Notmassnahme). Die Kosten fielen höher aus als eingerechnet.	6'989.50	d	w	GR	18.05.2026
51	7201.3910.10	Int. Verrechnungen von Dienstleistungen Werkhof	58'500.00	80'587.50	22'087.50	Die Aufwendungen des Werkhofes bei der Abwasserentsorgung fielen höher aus. Dies ist jedoch nicht als Nachtragskredit zu verstehen, es handelt sich hierbei um eine interne Verrechnung.	22'087.50	d	w	GR	18.05.2026
52	7301.3130.83	Altglas-, Altöl-, Alteisenbeseitigung, Karton und Sondermüll	125'000.00	144'591.10	19'591.10	Der Aufwand zur Entsorgung der Altglas-, Altöl-, Alteisenbeseitigung, Karton und Sondermüll fiel aufgrund höherer Sammelmenge höher aus.	19'591.10	d	w	GR	18.05.2026
53	7301.3130.84	Grünabfuhr	285'000.00	295'355.45	10'355.45	Der Aufwand zur Entsorgung des Grüngutes fiel aufgrund der Vegetation höher aus.	10'355.45	d	w	GR	18.05.2026
54	7301.3910.10	Int. Verrechnungen von Dienstleistungen Werkhof	96'000.00	104'015.90	8'015.90	Die Aufwendungen des Werkhofes beim Abfallwesen fielen höher aus. Dies ist jedoch nicht als Nachtragskredit zu verstehen, es	8'015.90	d	e	GR	18.05.2026

					handelt sich hierbei um eine interne Verrechnung.						
55	7410.3142.00	Unterhalt Wasserbau	51'000.00	67'295.35	16'295.35	Der Kantonsbeitrag für die Emme (50% Finanzierung durch die Gemeinde Biberist) viel aufgrund erhöhten Neophytenaufwand höher aus. Weiter mussten im Junkholz ein unvorhersehbarer Biberschaden (Eingefallene Strasse) behoben werden.	16'295.35	d	w	GR	18.05.2026
56	7500.3631.00	Beiträge an Kanton	63'400.00	80'036.05	16'636.05	Höhere Einnahmen bei der Sondersteuer führen zu höheren Abgaben an den Arten- und Landschaftsschutz. Ist beim Budgetierungs-prozess noch nicht bekannt.	16'636.05	d	w	GR	31.05.2025
57	7710.3111.01	Anschaffung Grabplatten	0.00	7'296.75	7'296.75	Aufgrund des neuen Reglement über das Bestattungs- und Friedhofwesen mussten diese Grabplatten angeschafft werden. Diese werden vermietet und sind wieder in einem Einnahmenkonto.	7'296.75	d	w	GR	16.06.2025
58	8710.3511.00	Einlagen in Energiestadtfonds	0.00	57'996.40	57'996.40	Das Reglement Erneuerbare Energien, war zum Zeitpunkt der Budgetierung noch nicht bekannt	57'996.40	d	w	GR	18.05.2026
59	9100.3180.11	Pauschalwertberichtigungen auf STE-Forderungen (Delkredere) NP	0.00	115'675.63	115'675.63		115'675.63	d	w	GR	18.05.2026
60	9610.3130.15	Bank- und Postgebühren	50'000.00	110'124.50	60'124.50	Gebühren bei der Post sind massiv gestiegen.	60'124.50	d	w	GR	22.09.2025 18.05.2026
61	9610.3401.00	Verzinsung kurzfristige Finanzverbindlichkeiten	0.00	36'644.35	36'644.35	Um bessere Zinskonditionen für lang. Darlehen zu erhalten, wurde ein kurzfristiges Darlehen aufgenommen und erst später refinanziert.	36'644.35	d	w	GR	16.06.2025 18.05.2026
62	9610.3499.01	Zinsvergütungen auf Steuern	10'810.00	47'276.66	36'466.66	Die Veranlagungen werden viel später vom Kanton ausgestellt, dass zu mehr Verzugszinsen sowie Verzinsungen führt. Dies war bei der Budgetierung noch nicht bekannt.	36'466.66	d	w	GR	16.06.2025 18.05.2026
63	9610.3940.02	Int. Verrechnungen von Zinsen und Finanzaufwand ABW	23'700.00	34'618.76	10'918.76		10'918.76	d	w	GR	18.05.2026
Total dringliche / gebundene Ausgaben							3'969'188.22				

**Ordentliche Nachtragskredite in der
Beschlussfassung des Gemeinderates**

64	0110.3110.00	Anschaffung Büromöbel und -geräte	0.00	6'617.70	6'617.70	Die vorhandene Brieföffnungsmaschine konnte nicht mehr gewartet werden, da die Produkte-Herstellerin nicht mehr existiert und keine Firma Ersatzteile hat. Es musste eine Ersatz-Beschaffung für das Wahlbüro getätigt werden, da das Briefvolumen nicht bewältigt werden könnte. Das Wahljahr 2025 hat gezeigt, dass sich zudem die Beschaffung einer Zählmaschine lohnt, um den Personalaufwand zu minimieren und die Zeit für eine korrekte Triage der Stimm- und Wahlzettel zu investieren.	6'617.70	o	w	GR	18.05.2026
65	0110.3130.00	Dienstleistungen Dritter	23'520.00	28'950.05	5'430.05	Wie bereits dem GR angekündigt, wurde ursprünglich mit 4 Abstimmungs-WE budgetiert; die Gemeinderats- und Gemeindepräsidentenschaftswahlen mussten jedoch gemäss Vorgaben Kt. SO an anderen WE stattfinden; so waren es 7 statt 4 WE und der Personalbedarf musste mit MA der Verwaltung zusätzlich für die Eingaben im VeWork aufgestockt werden. Dies hatte Mehrkosten zur Folge.	5'430.05	o	w	GR	18.05.2026
66	0210.3132.00	Honorare externe Berater, Gutachter, Fachexperten	500.00	14'415.15	13'915.15	PWC wurde für die Optimierung der MWST beauftragt. Wir werden im Gegenzug eine Einlagensteuerung im Jahr 2026 von rund CHF 117'000 erhalten.	13'915.15	o	e	GR	18.05.2026
67	0220.3130.10	Dienstleistungen Dritter (Arbeitssicherheit)	14'000.00	20'016.55	6'016.55		6'016.55	o	w	GR	18.05.2026
68	0221.3130.00	Dienstleistungen Dritter	5'000.00	12'442.20	7'442.20	Netzwerk Schlüsselpersonen falsch kontiert - Integration ist nicht EWD (CHF 5'200); Bauliche Massnahmen Elektro hier kontiert und verrechnet nach Demontage KARDEX und neuem Arbeitsplatz Integration bei EWD (CHF 2'337.70) anstatt bei Hochbau	7'442.20	o	e	GR	18.05.2026

69	0290.3144.20	Unterhalt Sozialamt	48'200.00	54'169.50	5'969.50	Nachzahlung von CHF 4'700.00 für Budget 2024 von STWEG weil bei EWG zuwenig Budgetiert wurde	5'969.50	o	e	GR	18.05.2026
70	1500.3112.01	Anschaffung von Dienstkleidern	28'300.00	44'045.25	15'745.25		15'745.25	o	e	GR	18.05.2026
71	2120.3104.01	Verbrauchsmaterial Schulen	0.00	21'865.80	21'865.80	Kontoumlegung: budgetiert auf 2120.3101.00 Fr. 49'800.00, verbucht wegen Neuerstellung auf Konto 2120.3104.01 Fr. 21'865.80, auf Konto Nr. 2120.3101.00 Fr. 28'082.80	21'865.80	o	w	GR	18.05.2026
72	2136.3104.01	Verbrauchsmaterial Schulen	0.00	24'349.30	24'349.30	Kontoumlegung: budgetiert auf 2136.3101.00 Fr. 38'300.00, verbucht wegen Neuerstellung auf Konto 2136.3104.01 Fr. 24'349.30, auf Konto Nr. 2136.3101.00 Fr. 19'629.95 zudem vorbezogener Bezug NaTech-Material, wird entsprechend im 2026 weniger ausgegeben	24'349.30	o	w	GR	18.05.2026
73	2170.3144.56	Unterhalt Hochbauten, Neue Sporthalle	18'000.00	24'320.95	6'320.95	Höhere Reparaturkosten als budgetiert. Z.B. Reparatur/Störung Notbeleuchtung, Revision Feuerlöscher, Reparaturen an Brandschutztüren, Ersatz Einheit Frischwassermodul ect. Servicerechnung Lüftung von 2024 in Rechnung 2025.	6'320.95	o	w	GR	18.05.2026
74	3290.3632.01	Beitrag an Stiftung Heimatmuseum Wasseramt	1'800.00	11'400.00	9'600.00	Beitrag an Renovation an Turm Halten gemäss GRB 2023-108 mit 9'500.--	9'600.00	o	e	GR	18.05.2026
75	3422.3144.60	Sanierung WC-Anlagen Dammstrasse 1	0.00	17'874.75	17'874.75	Der Gemeinderat bewilligt einen Nachtragskredit in der Höhe von CHF 18'000 für die Sanierung einer WC-Anlage beim Gustav-Eisenmann-Platz gemäss Offerte. GR-Beschluss 12.05.2025	17'874.75	o	e	GR	12.05.2025
76	5230.3636.25	Beitrag an INVA Mobil	20'500.00	30'000.30	9'500.30	Die Rechnung 2024 traf erst im Febr. 2025 ein. Somit wurden sowohl die Rechnung für 2024 als auch jene für 2025 im Jahr 2025 verbucht. Die Rechnung für 2025 beträgt CHF 18'204 und liegt somit innerhalb des Budgets 2025.	9'500.30	o	w	GR	18.05.2026
77	5450.3632.03	Beitrag an Familien und Mütterberatung Bezirk Wasseramt	109'324.00	121'802.30	12'478.30	Der Beitrag für den Verein Ehe- und Lebensberatung (gem. VSEG) wurde nicht budgetiert.	12'478.30	o	w	GR	18.05.2026
78	5721.3170.30	Auslagen Seniorenfahrt	26'800.00	37'808.25	11'008.25	Fahrt mit SOB statt BLS aufgrund Ziel, mehr Teilnehmende als budgetiert, Menue teurer als budgetiert.	11'008.25	o	w	GR	18.05.2026

79	5721.3636.33	Beiträge an div. Soz.politische Einrichtungen	9'962.00	15'229.00	5'267.00	zu tief budgetiert (2024: 16'700)	5'267.00	o	w	GR	18.05.2026
80	5726.3130.00	Dienstleistungen Dritter	60'000.00	83'525.80	23'525.80	Es wurde ein Nachragskredit von CHF 59'400 für den Springereinsatz im Administrationsbereich beantragt. Die CHF 60'000 wurden für die LV mit Markus Dick budgetiert wovon jedoch nur CHF 23'525 ausgegeben wurden. Somit besteht ein Überschuss von über CHF 35'000.	23'525.80	o	e	GR	28.04.2025
81	5726.3130.08	EDV-Beratung und -support	20'000.00	37'148.90	17'148.90	Falsch budgetiert ohne aktuelle Zahlen aus 2024 zu berücksichtigen. Bereits 2024 beliefen sich die Kosten auf rund CHF 55'000.00	17'148.90	o	w	GR	18.05.2026
82	5726.3170.00	Reisekosten und Spesen	14'560.00	24'697.80	10'137.80	Der Kosternanteil für zwei Zivildienstleistende in der Höhe von CHF 11'819 wurde nicht budgetiert	10'137.80	o	w	GR	18.05.2026
83	6150.3131.00	Planungen und Projektierungen	0.00	14'971.85	14'971.85	Gemäss Gemeinderatsbeschluss 2025-9 vom 17.02.2025 wurde der Nachtrag bereits genehmigt.	14'971.85	o	e	GR	18.05.2026
84	8710.3130.00	Dienstleistungen Dritter	0.00	28'354.60	28'354.60		28'354.60	o	e	GR	18.05.2026
Total ordentliche Nachtragskredite in der Beschlussfassung des Gemeinderates							273'540.00				

A13.2		Kreditüberschreitungen / Nachtragskredite der Investitionsrechnung - Jahrestanchen (innerhalb des Verpflichtungskredites)									
L-Nr.	Konto	Bezeichnung	Budgetkredit	Jahresrechnung	Überschreitung	Begründung	Nach-tragskredit	o/d	e/w	Kom-petenz	Datum Ge-nehmung
Dringliche und gebundene Nachtragskredite zur Kenntnissnahme an der Gemeindeversammlung											
85	1620.5040.01	Sanierung Unterterrainabdichtung ZSA Grüngen	0.00	63'723.35	63'723.35	Im 2024 wurden weniger Rechnungen gestellt als budgetiert, darum war im Budget 2025 kein Betrag eingestellt. Die Abrechnung liegt vor.	63'723.35	d	e	GR	16.06.2025 22.09.2025
86	2170.5040.38	Schullraumprovisorium Mühlematt (Gebäude)	0.00	60'186.05	60'186.05	Es konnten nicht wie budgetiert alle Rechnungen im 2025 beglichen werden. Der Gesamte Verpflichtungskredit wird nicht überschritten	60'186.05	d	e	GR	22.09.2025 18.05.2026
87	3425.5040.01	Brand Jugendhaus	0.00	24'753.55	24'753.55	Sämtliche Kosten (Rückbau Brandruine und Studie Ersatzbau) sind durch die Schadensauszahlung der SGV im Gegenkonto 3425.6310.01 gedeckt.	24'753.55	d	w	GR	22.09.2025 18.05.2026

88	6150.5010.15	Belagseinbauten 2021	0.00	56'733.10	56'733.10	Mit den im Kredit bewilligten Belagsarbeiten für den Emmesteg wurde bis zur Fertigstellung der Brückensanierung zugewartet und im Anschluss ausgeführt.	56'733.10	d	w	GR	18.05.2026
89	6150.5010.45	Balagseinbeuten Gemeindestrasse 2023	0.00	39'564.40	39'564.40	Die Sanierung der Bushaltestellen wurde nun auch bei weiteren Haltestellen durchgeführt. Der Kredit wurde jedoch genehmigt.	39'564.40	d	w	GR	18.05.2026
90	6150.5010.47	Strassensanierung 2024	0.00	91'601.20	91'601.20	Diverse Arbeiten beim z.B. Einlenker Grüttstrasse mussten aufgrund der Abhängigkeit des Kantonsprojektes verspätet ausgeführt werden. Der Kredit wurde jedoch genehmigt.	91'601.20	d	w	GR	22.09.2025 18.05.2026
91	6150.5010.48	Öffentliche Beleuchtung 2023	0.00	22'803.20	22'803.20	Diverse Arbeiten beim z.B. Einlenker Grüttstrasse mussten aufgrund der Abhängigkeit des Kantonsprojektes verspätet ausgeführt werden. Der Kredit wurde jedoch genehmigt.	22'803.20	d	w	GR	18.05.2026
92	7101.5031.21	Wasserleitungersatz 2024	0.00	261'425.45	261'425.45	Die Sanierung der Wasserleitung Fritz-Käser-Strasse konnte aufgrund terminabhängigkeit der Fernwärme erst im 2025 ausgeführt werden. Der Kredit wurde jedoch genehmigt.	261'425.45	d	w	GR	16.06.2025 18.05.2026
93	7201.5032.15	Kanalisationsleitungersatz/Sanierung 2022	0.00	54'211.10	54'211.10	Die Stichstrasse Lindenweg konnte nach genehmigung des Teilerschliessungsplanes verspätet ausgeführt werden.	54'211.10	d	w	GR	22.09.2025
Total dringliche / gebundene Ausgaben							675'001.40				

Ordentliche Nachtragskredite in der Beschlussfassung des Gemeinderates

94	2170.5040.35	Arealentwicklung Bleichematt, Mühlematt (inkl. k&t)	350'000.00	385'097.05	35'097.05	Im 2024 wurden weniger Rechnungen gestellt als budgetiert, darum war das Budget im 2025 zu tief angesetzt. Der gesamte Verpflichtungskredit wird nicht überschritten.	35'097.05	o	e	GR	18.05.2026
95	2170.5060.39	Provisorium 10. Kindergarten (Ausstattung)	0.00	8'062.75	8'062.75	Es konnten nicht wie budgetiert alle Rechnungen im 2025 beglichen werden. Der Gesamte Verpflichtungskredit wird nicht überschritten.	8'062.75	o	e	GR	18.05.2026
96	3415.5010.00	Fluchtanlage umrüsten auf LED (Var. 2)	140'000.00	187'956.00	47'956.00	Im 2024 wurden weniger Rechnungen gestellt als budgetiert, darum war das Budget im 2025 zu tief angesetzt. Die Abrechnung liegt vor.	47'956.00	o	e	GR	22.09.2025
97	3422.5030.01	Gemeindespielplatz Gustav-Eisenmann-Platz	0.00	25'143.80	25'143.80	Im 2024 wurden weniger Rechnungen gestellt als budgetiert, darum war im Budget 2025 kein Betrag eingestellt. Die Abrechnung liegt vor.	25'143.80	o	w	GR	16.06.2025 22.09.2025
Total ordentliche Nachtragskredite in der Beschlussfassung des Gemeinderates							116'259.60				

Legende:

- o = ordentliche Ausgaben
- d = dringliche Ausgaben
- e = einmalige Ausgaben
- w = jährlich wiederkehrende Ausgaben

A14. Verpflichtungskreditkontrolle

A14 Verpflichtungskredite der Investitionsrechnung										
Konto	Bezeichnung Beschlussdatum / -organ	Beschluss- datum	Beschluss- organ	Bruttokredit	kumulierte Ausgaben / Einnahmen bis 31.12.2024	Jahresrechnung Ausgaben 2025 Einnahmen 2025		Total Ausgaben / Einnahmen bis 31.12.2025	Restkredit / Saldo	Schlussab- rechnung
00	Allgemeine Verwaltung									
0224.5200.00	TAXA Steuerprogramm	04.11.2024	GR	88'000		6'810.30		6'810.30	81'189.70	
0290.5040.06	Umbau zentraler Schalter Gemeindehaus inkl. Anpassungen 1. und 2. Stock	30.11.2023	GV	900'000					900'000.00	
0290.5040.07	Sanierung Bernstrasse 6 (Stockwerkeigentum)	05.12.2024	GV	295'000					295'000.00	
0290.5040.08	Umbau/Ausbau Regionaler Sozialdienst EG West	05.12.2024	GV	400'000		128'755.95		128'755.95	271'244.05	
0290.5040.09	Abbruch Lieg. Schulweg 1	04.11.2024	GR	80'000					80'000.00	
0290.5040.10	Modernisierung UKV Verkabelung Bernstrasse 4+6	03.11.2025	GR	123'000					123'000.00	
1	Öffentliche Ordnung und Sicherheit, Verteidigung									
1500.5060.07	Ersatz Hubretter	09.12.2021	GV	1'221'000	1'234'571.50			1'234'571.50	-13'571.50	
1500.5060.08	Ersatz Wechselladefahrzeug 1	06.11.2023	GR	240'000					240'000.00	
1500.5060.09	Ersatz Wechselladefahrzeug 2	06.11.2023	GR	240'000					240'000.00	
1500.5060.10	Ersatz Atemschutzfahrzeug	06.11.2023	GR	80'000					80'000.00	
1500.6310.16	Sub. SGV Hubretter	09.12.2021	GV	-610'000	666'175.90			666'175.90	56'175.90	
1500.6310.17	Sub. SGV Wechselladefahrzeug 1	06.11.2023	GR	-84'000					-84'000.00	
1500.6310.18	Sub. SGV Wechselladefahrzeug 2	06.11.2023	GR	-84'000					-84'000.00	
1500.6310.19	Sub. Atemschutzfahrzeug	06.11.2023	GR	-28'000					-28'000.00	
1620.5040.01	Sanierung Unterterrainabdichtung ZSA Grüngen	21.10.2025	GR	163'779	100'056.00	63'723.35		163'779.35	-	18.05.2026
1620.6040.01	Versicherungsbeiträge Grundeigentümer	06.11.2023	GR	-20'000	-30'000.00			-30'000.00	10'000.00	
2	Bildung									
2120.5060.01	EDV-Hardware für Schule 2021 - 2024	26.04.2021	GR	195'000	194'969.00			194'969.00	31.00	18.05.2026
2120.5060.02	Interaktive Wandtafeln 2021-2024	26.04.2021	GR	78'000	82'280.15			82'280.15	-4'280.15	18.05.2026
2120.5060.03	Interaktive Wandtafel 2025-2027	04.11.2024	GR	120'000		43'369.95		43'369.95	76'630.05	

2136.5060.09	EDV-Hardware für Schule 2021-2024	26.04.2021	GR	45'000	44'948.20			44'948.20	51.80	18.05.2026
2136.5060.10	Interaktive Wandtafeln 2021-2024	26.04.2021	GR	162'000	162'010.35			162'010.35	-10.35	18.05.2026
2170.5030.01	Fernwärme Anschlussgebühren	05.12.2024	GV	282'000		151'583.35		151'583.35	130'416.65	
2170.5030.02	Umgebungsgestaltung unteres Schulhaus	04.11.2024	GR	80'000		79'140.45		79'140.45	859.55	
2170.5040.25	Planungskredit Feuerwehr/Schule Werkhof	28.10.2019	GR	295'000	158'739.10	29'190.30		187'929.40	107'070.60	
2170.5040.26	Planungskredit Kindergärten/kids&teens	28.10.2019	GR	150'000	76'491.60			76'491.60	73'508.40	
2170.5040.29	Ersatzneubau Kindergarten Grütt	30.11.2023	GV	1'820'000	365'514.40	1'289'010.40		1'654'524.80	165'475.20	
2170.5040.34	Sanierung Feuerwehr/Schule Werkhof	26.09.2021	Urne	5'700'000	249'240.60			249'240.60	5'450'759.40	
2170.5040.35	Arealentwicklung Bleichematt, Mühlematt (inkl. k&t)	09.12.2021	GV	640'000	254'449.15	385'097.05		639'546.20	453.80	
2170.5040.36	Schulraumprovisorien Bleichematt/Mühlematt	30.11.2023	GV	515'000	392'651.45			392'651.45	122'348.55	18.05.2026
2170.5040.37	Vorprojekt Erweiterung Bleichematt, Mühlematt (inkl. k&t)	05.12.2024	GV	600'000					600'000.00	
2170.5040.38	Schulraumprovisorium Mühlematt (Gebäude)	30.11.2023	GV	680'000	466'423.00	60'186.05		526'609.05	153'390.95	18.05.2026
2170.5040.39	Provisorium 10. Kindergarten (Gebäude)	06.11.2023	GV	326'000	315'292.70	-8'062.75		307'229.95	18'770.05	18.05.2026
2170.5040.41	Schulraumprovisorium kids&teens (Gebäude)	05.12.2024	GV	450'000		6'366.55		6'366.55	443'633.45	
2170.5040.44	Projektwettbewerb Kindergärten Bleichematt	05.12.2024	GV	300'000		15'664.45		15'664.45	284'335.55	
2170.5040.46	Rückbau Holzsznittelheizung/Anschluss Fernwärme	04.11.2024	GR	110'000					110'000.00	
2170.5040.47	Schulraumprovisorium Kreisschule (Gebäude)	27.11.2025	GV	670'000					670'000.00	
2170.5040.49	Aufstockung Pavillon Bernstrasse	27.11.2025	GV	1'370'000					1'370'000.00	
2170.5040.50	Umrüstung Innenbeleuchtung auf LED, 3-fach Sporthalle	03.11.2025	GR	87'000					87'000.00	
2170.5040.51	Umrüstung Innenbeleuchtung auf LED, oberes Schulhaus	03.11.2025	GR	124'000					124'000.00	
2170.5060.08	Schulraumprovisorien Bleichematt/Mühlematt	08.11.2021	GR	115'000	97'317.60			97'317.60	17'682.40	18.05.2026
2170.5060.09	Schulraumprovisorium Mühlematt (Ausstattung)	30.11.2023	GV	165'000	161'957.20	2'810.80		164'768.00	232.00	18.05.2026
2170.5060.10	Schulraumprovisorium kids&teens (Ausstattung)	05.12.2024	GV	60'000					60'000.00	
2170.5060.11	Schulraumprovisorium Kreisschule (Ausstattung)	27.11.2025	GV	106'000					106'000.00	
2170.5060.39	Provisorium 10. Kindergarten (Ausstattung)	06.11.2023	GV	40'000	19'522.80	8'062.75		27'585.55	12'414.45	18.05.2026
2170.6310.00	Förderbeiträge für Fernwärme Kanton Solothurn	27.11.2025	GV	-55'200					-55'200.00	

3	Kultur, Sport und Freizeit, Kirche									
3412.5040.01	Schwimmbad Eichholz	30.11.2023	GV	550'000	564'987.00	18'139.80		583'126.80	-33'126.80	
3415.5010.00	Flutlichtanlage umrüsten auf LED (Var. 2)	30.11.2023	GV	260'000	23'950.10	187'956.00		211'906.10	48'093.90	18.05.2026
3415.6360.01	Förderbeitrag Sportanlage Giriz	08.11.2021	GV				54'284.00	-54'284.00	54'284.00	18.05.2026
3422.5030.01	Gemeindenspielplatz Gustav-Eisenmann-Platz	09.12.2021	GV	380'000	373'819.60	25'143.80		398'963.40	-18'963.40	
3422.6310.01	Investitionsbeitrag Kanton	01.01.2025					20'000.00	-20'000.00	20'000.00	
3425.5040.01	Brand Jugendhaus	03.11.2025	GR	191'000	1'458.20	24'753.55		26'211.75	164'788.25	
3425.6310.01	SGV Beitrag Brand Jugendhaus	03.11.2025	GR	-193'000			26'211.75	-26'211.75	166'788.25	
6	Verkehr									
6130.5610.03	Kreisel Derendingenstrasse	29.11.2012	GV	715'300	2'807.20			2'807.20	712'492.80	
6130.5610.04	Sanierung Engestr./Solothurnstr.	27.11.2014	GV	955'000	376'486.50			376'486.50	578'513.50	
6130.5610.05	Pförtneranlage Solothurnstrasse	08.12.2015	GV	384'400	481'209.45			481'209.45	-96'809.45	
6130.5610.06	Engestrasse Nord, Stadtgrenze SO	08.12.2015	GV	447'900	2'565.50			2'565.50	445'334.50	
6130.5610.07	Solothurnstrasse, Einmündung Fliederweg	08.12.2015	GV	495'500	100'500.00			100'500.00	395'000.00	
6150.5010.15	Belageinbauten 2021	03.12.2020	GV	500'000	416'334.05	56'733.10		473'067.15	26'932.85	18.05.2026
6150.5010.17	Verkehrsmassnahmen Zone 30, Bleichenberg West	02.11.2015	GR	70'000	67'369.85			67'369.85	2'630.15	
6150.5010.21	Verkehrsmassnahmen Bleichenberg Tempo 30	01.12.2016	GV	300'000	44'765.25			44'765.25	255'234.75	
6150.5010.33	Schöngrünstrasse Abschnitt A	04.11.2019	GR	235'000	26'272.45	24'690.15		50'962.60	184'037.40	
6150.5010.34	Schöngrünstrasse Abschnitt B	04.11.2019	GR	230'000	6'785.10			6'785.10	223'214.90	
6150.5010.35	Schöngrünstrasse Abschnitt C	28.11.2019	GV	355'000	2'617.10	4'306.00		6'923.10	348'076.90	
6150.5010.39	Belageinbauten Gemeindestrassen 2022	09.12.2021	GV	1'365'000	621'028.65	161'320.30		782'348.95	582'651.05	
6150.5010.43	Öffentliche Beleuchtung 2023	31.10.2022	GR	145'000	96'960.90			96'960.90	48'039.10	18.05.2026
6150.5010.45	Balageinbeuten Gemeindestrasse 2023	01.12.2022	GV	630'000	108'077.65	39'564.40		147'642.05	482'357.95	
6150.5010.46	Sanierung und Verbreiterung Brücke BLS Emme	01.12.2022	GV	1'094'000		4'368.50		4'368.50	1'089'631.50	
6150.5010.47	Strassensanierung 2024	30.11.2023	GV	500'000	257'606.40	91'601.20		349'207.60	150'792.40	

6150.5010.48	Öffentliche Beleuchtung 2023	31.10.2022	GR	145'000	8'415.75	22'803.20		31'218.95	113'781.05	
6150.5010.49	Öffentliche Beleuchtung 2024	06.11.2023	GR	130'000					130'000.00	
6150.5010.50	Strassensanierungen 2025	05.12.2024	GV	805'000		40'474.45		40'474.45	764'525.55	
6150.5010.51	Öffentliche Beleuchtung	04.11.2024	GR	120'000		116'078.75		116'078.75	3'921.25	
6150.5010.52	Strassensanierungen 2026	03.11.2025	GR	150'000					150'000.00	
6150.5060.00	Ersatz Wischmaschine	27.11.2025	GV	264'000					264'000.00	
6150.6310.00	Beiträge vom Kanton an Belagssanierungen	01.12.2022	GV	-350'000	-53'960.00			-53'960.00	296'040.00	-
6150.6310.01	Subvention Brücke BLS Emme	01.12.2022	GV	-350'000			195'000.00	195'000.00	155'000.00	-
6150.6371.29	Grundeigentümerbeiträge Schöngrünstrasse	04.11.2019	GR	-200'000					200'000.00	-
6150.6371.31	Grundeigentümerbeiträge Gemeindestrassen 2022	09.12.2021	GV	-635'000	304'099.55		70'744.60	233'354.95	868'354.95	-
6150.6371.32	Gundeigentümerbeiträge 2024	30.11.2023	GV	-45'000			11'476.00	-11'476.00	-33'524.00	
6150.6371.33	Gundeigentümerbeiträge 2025	05.12.2024	GV	-50'000					-50'000.00	
6150.6371.34	Grundeigentümerbeiträge 2026	27.11.2025	GV	-50'000					-50'000.00	
6150.6099.00	Ersatz Wischmaschine Verkauf	27.11.2025	GV	-18'000					-18'000.00	
6153.5040.52	Installation Aluhalle (ehem. Feuerwehr) bei Werkhof inkl. Belag	31.10.2022	GR	75'000	31'116.35			31'116.35	43'883.65	
6153.5040.53	Tragwerke-Ertüchtigungsmassnahmen	19.02.2024	GR	136'000	7'794.05			7'794.05	128'205.95	
6153.5040.54	Sanierung Gebäudehülle Werkhof	27.11.2025	GV	1'350'000					1'350'000.00	
6153.5040.55	Ersatz Wärmeerzeugungsanlage Werkhof	27.11.2025	GV	370'000					370'000.00	
6153.5040.56	Instaltion einer Alu-Halle komplett	04.11.2024	GR	71'000		68'751.60		68'751.60	2'248.40	18.05.2026
6230.5040.61	Bushaltestellen	08.11.2021	GR	200'000					200'000.00	
6230.5040.62	Sanierung Bushaltestellen 2023-2027	04.11.2024	GR	200'000					200'000.00	
7	Umweltschutz und Raumordnung									
7101.5031.13	Wasserleitungsersatz 2018	30.11.2017	GV	1'165'000	945'539.55			945'539.55	219'460.45	
7101.5031.15	Wasserleitungsersatz 2019	29.11.2018	GV	1'160'000	1'145'882.05			1'145'882.05	14'117.95	
7101.5031.16	Wasserleitungsersatz 2020	28.11.2019	GV	825'000	631'445.50	3'140.00		634'585.50	190'414.50	

7101.5031.17	Wasserleitungersatz 2021	03.12.2020	GV	720'000	184'715.90			184'715.90	535'284.10	
7101.5031.18	Wasserleitungersatz 2022	09.12.2021	GV	1'165'000	690'011.95	49'349.45		739'361.40	425'638.60	
7101.5031.19	Wasserleitungersatz Unterbiberiststrasse		GR		136'158.60			136'158.60	136'158.60	
7101.5031.20	Wasserleitungersatz 2023	01.12.2022	GV	655'000	562'263.95			562'263.95	92'736.05	
7101.5031.21	Wasserleitungersatz 2024	30.11.2023	GV	720'000	338'192.40	261'425.45		599'617.85	120'382.15	
7101.5031.22	Ortomaten Lecküberwachung	06.11.2023	GR	210'000	183'036.00			183'036.00	26'964.00	18.05.2026
7101.5031.23	Wasserleitungersatz 2025	05.12.2024	GV	935'000		493'853.20		493'853.20	441'146.80	
7101.5031.24	Wasserleitungersatz 2026	27.11.2025	GV	930'000					930'000.00	
7101.6310.60	Beiträge der Gebäudeversicherung WV	30.11.2017	GV	-160'000	637'756.80			637'756.80	477'756.80	
7101.6310.63	SGV-Beiträge 2022	09.12.2021	GV	-129'000	-34'414.00		-2'787.50	-31'626.50	-97'373.50	
7101.6310.64	Beiträge der Gebäudeversicherung WV 2023	01.12.2022	GV	-100'000					100'000.00	
7101.6310.65	SGV-Beiträge	01.12.2022	GV	-55'000					-55'000.00	
7101.6310.66	Beiträge der Gebäudeversicherung WV 2024	30.11.2023	GV	-50'000					-50'000.00	
7101.6310.67	Beiträge der Gebäudeversicherung WV 2025	05.12.2024	GV	-40'000			134'699.35	134'699.35	94'699.35	
7101.6310.68	Beiträge der Gebäudeversicherung WV 2026	27.11.2025	GV	-720'000					720'000.00	
7101.6370.60	Anschlussgebühren WV	27.11.2014	GV	-865'000	-87'620.00		52'500.00	140'120.00	724'880.00	
7101.6370.61	Anschlussgebühren WV 2025	04.11.2024	GR	-35'000					-35'000.00	
7101.6370.70	Anschlussgebühren WV 2023	31.10.2022	GR	-35'000	-30'237.50			-30'237.50	-4'762.50	
7101.6370.71	Anschlussgebühren WV 2024	06.11.2023	GR	-35'000	-62'392.50			-62'392.50	27'392.50	
7101.6370.72	Anschlussgebühren WV 2026	27.11.2025	GV	-280'000					280'000.00	
7101.6371.16	Grundeigentümerbeitrag Wasserleitungersatz 21	02.11.2020	GR	-115'000					115'000.00	
7101.6371.17	Grundeigentümerbeiträge	08.11.2021	GR	-178'000	10'084.15		94'005.30	-83'921.15	-94'078.85	
7101.6371.61	Erschliessungsbeiträge WV 2023	31.10.2022	GR	-50'000					-50'000.00	
7101.6371.62	Erschliessungsbeiträge WV 2025	04.11.2024	GR	-200'000			38'511.90	-38'511.90	161'488.10	
7101.6371.63	Erschliessungsbeiträge WV 2026	27.11.2025	GV	-550'000					550'000.00	
7201.5032.13	Kanalisationersatz 2020	28.11.2019	GV	780'000	489'134.50	1'700.00		490'834.50	289'165.50	

7201.5032.15	Kanalisationsleitungsersatz/Sanierung 2022	01.02.2021	GV	800'000	194'388.10	54'211.10		248'599.20	551'400.80	
7201.5032.16	Kanalisationsersatz/Sanierung 2023	01.12.2022	GV	605'000	99'902.85			99'902.85	505'097.15	
7201.5032.17	Kanalisationsersatz 2024	30.11.2023	GV	520'000	112'060.30			112'060.30	407'939.70	
7201.5032.18	Kanalisationsersatz 2025	05.12.2024	GV	1'060'000		524'651.00		524'651.00	535'349.00	
7201.5032.19	Kanalisationsersatz 2026	27.11.2025	GV	725'000					725'000.00	
7201.5920.00	Anschlussgebühren Übertrag in ER	03.12.2020	GV	505'000	86'125.20			86'125.20	418'874.80	
7201.6370.70	Anschlussgebühren ABW	30.11.2017	GR	-100'000	596'360.35		122'783.40	719'143.75	619'143.75	
7201.6370.71	Anschlussgebühren von privaten Haushalten ABW 2020-2021	28.11.2019	GR	-200'000					200'000.00	
7201.6370.72	Anschlussgebühren ABW 2024	06.11.2023	GR	-50'000					-50'000.00	
7201.6371.10	Erschliessungsbeiträge ABW 2024	30.11.2023	GV	-300'000					300'000.00	
7201.6371.11	Erschliessungsbeiträge ABW 2025	04.11.2024	GR	-50'000					-50'000.00	
7301.5043.02	Sammelstelle Werkhof	08.11.2021	GV	87'000	78'621.80			78'621.80	8'378.20	18.05.2026
7410.5020.02	Hochwasserschutzdamm Emme II	08.12.2015	GV	1'020'000	895'053.35			895'053.35	124'946.65	
7410.6310.00	Kantonsbeitrag Böschungssanierung Technische Studie ehem. Abfalldeponie Junkholz/Brüggmatt	29.11.2018	GR	-50'000	-61'965.55			-61'965.55	11'965.55	
7690.5010.00	Einnahmen durch Subventionen Kanton	08.11.2021	GR	80'000	71'514.15			71'514.15	8'485.85	
7690.6310.00	Einnahmen durch Subventionen Kanton	08.11.2021	GR	-56'000					-56'000.00	
7900.5290.01	Nutzungsplan	01.12.2011	GV	280'000	274'578.30			274'578.30	5'421.70	
7900.5290.03	Nutzungsplan 2019	29.11.2018	GR	140'000	133'001.85			133'001.85	6'998.15	
7900.5290.04	Nutzungsplan 2020-2024	28.11.2019	GR	150'000	87'210.10			87'210.10	62'789.90	
7900.5290.05	Digitaler Zonenplan	28.11.2019	GR	75'000					75'000.00	
7900.6300.00	Bundessubventionen Digitaler Zonenplan	28.11.2019	GR	-20'000					-20'000.00	
Total						4'536'723.95	817'428.80			

* Bemerkung: In der Verpflichtungskreditkontrolle sind die Einnahmen separat und nicht verrechnet mit den Ausgaben zum jeweiligen VK zu zeigen (Bruttokreditprinzip).

A15. Finanzkennzahlen

A15

Gewichteter Nettoverschuldungsquotient

(Nettoschuld I im Verhältnis zum gewichteten Fiskalertrag 100%)

2025	2024	2023	2022	2021	Mittelwert	Richtwerte
84.35	74.96	79.43	78.92	83.74	80.28	

Der Nettoverschuldungsquotient gibt an, welcher Anteil der direkten Steuern der natürlichen und juristischen Personen bzw. wie viele Jahrestanchen erforderlich wären, um die Nettoschulden abzutragen. Der Steuerertrag wird auf 100% gewichtet gerechnet.

Selbstfinanzierungsgrad

(Selbstfinanzierung in Prozent der Nettoinvestitionen)

2025	2024	2023	2022	2021	Mittelwert	Richtwerte
36.95	106.26	66.68	132.35	130.07	94.46	

> 100% mittel-/langfristig anzustreben
80% - 100% verantwortbare Neuverschuldung
50% - 80% problematische Neuverschuldung
< 50% grosse Neuverschuldung

Der Selbstfinanzierungsgrad zeigt an, in welchem Ausmass Neuinvestitionen durch selbsterwirtschaftete Mittel finanziert werden können. Ein Selbstfinanzierungsgrad unter 100% führt zu einer Neuverschuldung. Liegt dieser Wert über 100%, können Schulden abgebaut werden. Mittelfristig sollte der SF-Grad im Durchschnitt gegen 100% sein, wobei auch der Stand der aktuellen Verschuldung eine Rolle spielt. Die Kennzahl kann starken Schwankungen unterliegen und sollte daher mittelfristig betrachtet werden.

Eigenkapital zum Fiskalertrag

(Eigenkapital in % des Fiskalertrages)

2025	2024	2023	2022	2021	Mittelwert	Richtwerte
67.88	69.58	72.61	76.98	71.62	71.73	
						> 60 %
						> 30 %
						> 15 %

EG unter 2'000 Einwohner/innen EW (inkl. BG, KG; ZV)
EG 2'000 EW bis 9'999 EW
EG ab 10'000 EW

Nach Gemeindegrösse abgestufte Mindestausstattung des Eigenkapitals (Bilanzüberschuss) zur Abdeckung von ausserplanmässigen Aufwandüberschüssen und zum Schutz vor einem Bilanzfehlbetrag.

Eigenkapitaldeckungsgrad

(Bilanzüberschuss, -fehlbetrag in % zum Laufenden Aufwand)

2025	2024	2023	2022	2021	Mittelwert	Richtwerte
31.07	32.50	36.57	39.40	37.54	35.41	
						> 60 %
						> 30 %
						> 15 %

EG unter 2'000 Einwohner/innen EW (inkl. BG, KG; ZV)
EG 2'000 EW bis 9'999 EW
EG ab 10'000 EW

Welche frei verfügbaren Reserven bestehen zur Deckung allfälliger Defizite. Es ist anzustreben, ausreichend frei verfügbare Reserven zu bilden, um Schwankungen auszugleichen. Je nach Gemeindegrösse sollten zwischen 15% bis 60% des Aufwandes aus der ER als Zielgrösse für den Bilanzüberschuss vorhanden sein.

Zinsbelastungsanteil

(Nettozinsen in Prozent des Laufenden Ertrags)

2025	2024	2023	2022	2021	Mittelwert	Richtwerte
0.14	0.13	0.18	0.29	0.43	0.23	
						0 % - 4 %
						4 % - 9 %
						9 % und mehr
						gut
						genügend
						schlecht

Der Zinsbelastungsanteil sagt aus, welcher Anteil des laufenden Ertrags durch den Zinsaufwand gebunden ist. Je tiefer der Wert, desto grösser der Handlungsspielraum.

Investitionsanteil

(Bruttoinvestitionen in Prozent des konsolidierten Gesamtaufwandes)

2025	2024	2023	2022	2021	Mittelwert	Richtwerte
6.68	5.59	6.34	6.78	5.66	6.21	
						< 10 %
						10 % - 20 %
						20 % - 30 %
						> 30 %
						schwache Investitionstätigkeit
						mittlere Investitionstätigkeit
						starke Investitionstätigkeit
						sehr starke Investitionstätigkeit

Der Investitionsanteil zeigt die Aktivität im Bereich der Investitionen und den Einfluss auf die Nettoverschuldung. Die Kennzahl kann von Jahr zu Jahr sehr stark schwanken. Eine Beurteilung über mehrere Jahre ist deshalb wichtig und sinnvoll zusammen mit dem Selbstfinanzierungsanteil.

Nettoschuld I pro Einwohner

(Fremdkapital abzüglich Finanzvermögen)

2025	2024	2023	2022	2021	Mittelwert	Richtwerte
2'148.37	1'899.68	1'962.73	1'855.38	1'964.12	1'966.06	< 0 0 - 1'000 1'001 - 2'500 2'501 - 5'000 > 5'000
						Nettovermögen geringe Verschuldung mittlere Verschuldung hohe Verschuldung sehr hohe Verschuldung

Klassische Grösse zur Beurteilung der Verschuldung bzw. des Vermögens der Gemeinde.

Nettoschuld II pro Einwohner

(Verwaltungsvermögen abzgl. Darlehen und Beteiligungen und Eigenkapital geteilt durch EW)

2025	2024	2023	2022	2021	Mittelwert	Richtwerte
1'403.08	1'155.87	1'201.60	1'086.01	1'188.48	1'207.01	

siehe Nettoschuld I

Grösse zur Beurteilung der Verschuldung bzw. des Vermögens der Gemeinde unter Abzug der Beteiligungen im Verwaltungsvermögen. Entspricht dem klassischen Begriff der "Nettolast".

Bruttoverschuldungsanteil

(Bruttoschulden in Prozent des Laufenden Ertrages)

2025	2024	2023	2022	2021	Mittelwert	Richtwerte
71.94	63.19	75.52	81.58	80.40	74.52	< 50 % 50 % - 100 % 100% - 150 % 150 % - 200 % > 200 %
						sehr gut gut mittel schlecht kritisch

Der Bruttoverschuldungsanteil ist eine Grösse zur Beurteilung der Verschuldungssituation bzw. zur Frage, ob die Verschuldung in einem angemessenen Verhältnis zu den erwirtschafteten Erträgen steht. Er zeigt an, wieviele Prozente vom Finanzertrag benötigt werden, um die Bruttoschulden abzubauen.

Kapitaldienstanteil

(Kapitalkosten im Verhältnis zum Laufenden Ertrag)

2025	2024	2023	2022	2021	Mittelwert	Richtwerte
4.89	4.77	5.34	5.52	5.75	5.25	0 % - 5 % 5 % - 15 % > 15 %
						geringe Belastung tragbare Belastung hohe Belastung

Der Kapitaldienstanteil ist die Messgrösse für die Belastung des Haushaltes durch Kapitalkosten. Die Kennzahl gibt Auskunft darüber, wie stark der Laufende Ertrag durch den Zinsendienst und die Abschreibungen (= Kapitaldienst) belastet ist. Ein hoher Anteil weist auf einen enger werdenden finanziellen Spielraum hin.

Selbstfinanzierungsanteil

(Selbstfinanzierung im Verhältnis zum Laufenden Ertrag)

2025	2024	2023	2022	2021	Mittelwert	Richtwerte
2.10	4.87	4.21	6.46	5.85	4.70	
						> 20 %
						10 % - 20 %
						< 10 %
						gut
						mittel
						schlecht

Der Selbstfinanzierungsanteil charakterisiert die Finanzkraft und den finanziellen Spielraum einer Gemeinde. Er gibt an, welchen Anteil ihres Ertrages die öffentliche Körperschaft zur Finanzierung ihrer Investitionen aufwenden kann.

Bruttorendite Finanzvermögen

(Ertrag Finanzvermögen im Verhältnis zum Finanzvermögen)

2025	2024	2023	2022	2021	Mittelwert	Richtwerte
0.90	0.81	0.97	0.77	1.86	1.06	
						3 % - 5 %
						1 % - 3 %
						0 % - 1 %
						gut
						genügend
						schlecht

Die Bruttorendite gibt Auskunft, wieviel % der Finanzvermögensertrag im Verhältnis zum Finanzvermögen beträgt. Je nach wirtschaftlicher Situation und Liegenschaften im Finanzvermögen kann diese Berechnung stark variieren.

Bruttoschulden pro Kopf

(Bruttoschulden pro Einwohner)

2025	2024	2023	2022	2021	Mittelwert	Richtwerte
4'926.31	4'255.10	4'591.10	4'802.94	4'551.48	4'625.39	

keine

Diese Grösse ist für viele weiterführende Überlegungen von Bedeutung, insbesondere für die Finanzstatistik.

Jahresrechnung - Details zum Finanzbericht

13. Erfolgsrechnung

Erfolgsrechnung		Jahresrechnung 2025		Budget 2025		Jahresrechnung 2024	
		Aufwand	Ertrag	Aufwand	Ertrag	Aufwand	Ertrag
	FUNKTIONALE GLIEDERUNG	71'710'142.95	71'710'142.95	71'476'629.00	71'476'629.00	70'057'229.00	70'057'229.00
00	Allgemeine Verwaltung	5'029'775.04	669'688.85	5'068'880.00	669'725.00	4'878'917.20	661'815.20
	Nettoergebnis		4'360'086.19		4'399'155.00		4'217'102.00
01	Legislative und Exekutive	713'553.45		701'100.00		611'074.85	
	Nettoergebnis		713'553.45		701'100.00		611'074.85
011	Legislative	156'892.55		128'310.00		81'099.00	
	Nettoergebnis		156'892.55		128'310.00		81'099.00
0110	Legislative	156'892.55		128'310.00		81'099.00	
0110	Legislative	156'892.55		128'310.00		81'099.00	
3000.00	Löhne, Tag- und Sitzungsgelder Behörden und Komm.	27'086.50		16'200.00		15'298.75	
3010.09	Rückerstattung von Lohn Verwaltungs- /Betriebspersonal	-104.05					
3050.00	AG-Beiträge AHV, IV, EO, ALV, FAK und Verw.kosten	689.35		500.00		200.35	
3053.00	AG-Beiträge an Unfallversicherung	132.30		100.00		101.20	
3055.00	AG-Beiträge an Krankentaggeldversicherungen	140.10				85.90	
3102.00	Drucksachen, Publikationen	24'666.65		29'800.00		10'679.10	
3110.00	Anschaffung Büromöbel und -geräte	6'617.70					
3130.00	Dienstleistungen Dritter	28'950.05		23'520.00		10'583.00	
3132.00	Honorare externe Berater, Gutachter, Fachexperten	25'010.10		28'000.00		26'147.30	
3170.00	Reisekosten und Spesen			190.00			
3636.35	Betriebskostenbeitrag an Biberena			5'200.00			
3910.00	Int. Verrechnungen von Dienstleistungen Verwaltung	43'703.85		24'800.00		18'003.40	
012	Exekutive	556'660.90		572'790.00		529'975.85	
	Nettoergebnis		556'660.90		572'790.00		529'975.85
0120	Exekutive	556'660.90		572'790.00		529'975.85	
0120	Exekutive	556'660.90		572'790.00		529'975.85	
3000.01	Löhne, Tag- und Sitzungsgelder an Gemeindepräsidium	282'526.35		280'191.00		273'750.25	
3000.02	Löhne, Tag- und Sitzungsgelder Gemeinderat	92'815.00		93'420.00		77'140.00	
3000.03	Löhne, Tag- und Sitzungsgelder Standortförderung / Arbeitsgruppe Standortförderung	1'250.00		3'250.00		2'100.00	

Erfolgsrechnung		Jahresrechnung 2025		Budget 2025		Jahresrechnung 2024	
		Aufwand	Ertrag	Aufwand	Ertrag	Aufwand	Ertrag
3000.04	Löhne, Tag- und Sitzungsgelder VBZAS	200.00		800.00		400.00	
3000.05	Löhne, Tag- und Sitzungsgelder Finanzkommission	5'955.00		5'150.00		4'000.00	
3000.06	Löhne, Tag- und Sitzungsgelder Vorst. Gen. Läbesgarte	3'530.00		3'200.00		3'000.00	
3000.07	Löhne, Tag- und Sitzungsgelder Gen. Alterssiedlung	1'550.00		1'200.00		1'350.00	
3000.12	Löhne, Tag- und Sitzungsgelder gemeinderätliche Ausschüsse	2'150.00		2'600.00		8'600.00	
3000.14	Löhne, Tag- und Sitzungsgelder AG strat. Gebäudeplanung /Arbeitsgruppe strat. Gebäudeplanung	3'400.00		6'300.00		4'300.00	
3001.01	Vergütungen an Behörden und Kommissionen (Vize-GP)	3'125.00		2'500.00		2'500.00	
3001.02	Vergütungen an Behörden und Kommissionen (Fraktionen)	13'800.00		13'800.00		13'800.00	
3010.09	Rückerstattung von Lohn Verwaltungs- /Betriebspersonal	-3'912.30					
3050.00	AG-Beiträge AHV, IV, EO, ALV, FAK und Verw.kosten	28'929.75		34'618.00		27'405.50	
3052.00	AG-Beiträge an Pensionskasse	43'382.70		43'657.00		42'246.60	
3053.00	AG-Beiträge an Unfallversicherung	3'034.15		4'315.00		3'551.60	
3055.00	AG-Beiträge an Krankentaggeldversicherungen	2'465.15		2'709.00		2'786.40	
3102.00	Drucksachen, Publikationen	693.75				1'983.20	
3130.00	Dienstleistungen Dritter	19'842.80		24'500.00		12'396.85	
3130.20	Verbandsbeiträge	14'633.80		14'000.00		13'900.80	
3170.00	Reisekosten und Spesen	22'175.00		21'580.00		19'250.00	
3170.05	Repräsentationsverpflichtungen für die Gemeinde	15'114.75		15'000.00		15'514.65	
02	Allgemeine Dienste	4'316'221.59	669'688.85	4'367'780.00	669'725.00	4'267'842.35	661'815.20
	Nettoergebnis		3'646'532.74		3'698'055.00		3'606'027.15
021	Finanz- und Steuerverwaltung	1'183'407.36	247'907.30	1'067'526.00	137'900.00	1'097'296.35	180'196.95
	Nettoergebnis		935'500.06		929'626.00		917'099.40
0210	Finanz- und Steuerverwaltung	1'183'407.36	247'907.30	1'067'526.00	137'900.00	1'097'296.35	180'196.95
0210	Finanz- und Steuerverwaltung	1'183'407.36	247'907.30	1'067'526.00	137'900.00	1'097'296.35	180'196.95
3010.00	Löhne Verwaltungs- und Betriebspersonal	595'479.70		578'071.00		561'362.60	
3010.09	Rückerstattung von Lohn Verwaltungs- /Betriebspersonal	-10'328.61				-18'151.50	
3050.00	AG-Beiträge AHV, IV, EO, ALV, FAK und Verw.kosten	46'151.60		48'309.00		42'799.10	
3052.00	AG-Beiträge an Pensionskasse	72'417.75		77'604.00		68'189.90	
3053.00	AG-Beiträge an Unfallversicherung	6'226.00		6'126.00		6'476.55	
3055.00	AG-Beiträge an Krankentaggeldversicherungen	3'771.05		3'816.00		4'340.95	
3103.00	Fachliteratur, Zeitschriften	140.75					
3118.01	Software	2'486.30					
3130.00	Dienstleistungen Dritter	2'650.45		10'300.00		20'937.60	
3130.08	EDV-Beratung und -support	594.55					
3130.12	Telefongebühren	33.00					
3132.00	Honorare externe Berater, Gutachter, Fachexperten	14'415.15		500.00		86.70	
3170.00	Reisekosten und Spesen	480.15				182.50	

Erfolgsrechnung		Jahresrechnung 2025		Budget 2025		Jahresrechnung 2024	
		Aufwand	Ertrag	Aufwand	Ertrag	Aufwand	Ertrag
3611.00	Entschädigungen an Kanton	287'035.70		289'000.00		301'543.30	
3611.02	Betriebsgebühren	105'474.70				55'857.80	
3611.41	Bezugsprovision KSTA	16'784.75		12'200.00		10'629.45	
3611.42	Provision SSL + SE an Kanton	39'594.37		41'600.00		43'041.40	
4210.10	Mahn- und Inkassogebühren		102'658.15				37'560.60
4611.00	Entschädigungen vom Kanton		12'209.00		11'500.00		12'204.00
4612.10	Entschädigungen von Kirchgemeinden		24'270.65		28'800.00		27'724.55
4910.00	Int. Verrechnungen von Dienstleistungen Verwaltung		108'769.50		97'600.00		102'707.80
022	Allgemeine Dienste, übrige Nettoergebnis	2'690'751.61	279'964.45	2'744'724.00	381'475.00	2'713'757.40	329'871.50
			2'410'787.16		2'363'249.00		2'383'885.90
0220	Allgemeine Dienste, übrige	312'204.90	13'916.10	326'390.00	69'805.00	382'197.90	12'892.60
0220	Allgemeine Dienste, übrige	312'204.90	13'916.10	326'390.00	69'805.00	382'197.90	12'892.60
3010.00	Löhne Verwaltungs- und Betriebspersonal	88'046.25		88'700.00		99'762.40	
3010.09	Rückerstattung von Lohn Verwaltungs- /Betriebspersonal	-820.35		-90'000.00		-101.50	
3050.00	AG-Beiträge AHV, IV, EO, ALV, FAK und Verw.kosten	4'324.70		3'700.00		4'460.15	
3053.00	AG-Beiträge an Unfallversicherung	282.10		900.00		1'171.45	
3055.00	AG-Beiträge an Krankentaggeldversicherungen	479.40		600.00		518.45	
3090.00	Aus- und Weiterbildung des Personals	22'074.10		30'000.00		28'662.70	
3091.00	Personalwerbung	2'342.00		5'250.00		486.45	
3099.00	Übriger Personalaufwand	6'903.50		6'000.00		5'270.70	
3099.01	Übriger Personalaufwand (Mitarbeiteranlässe / Vergabungen)	12'900.35		18'450.00		9'232.35	
3099.02	Übriger Personalaufwand (VL an Personal)	4'384.85		4'290.00		5'782.90	
3099.03	Beitrag an Pensioniertenanlass	1'695.40		1'600.00		1'328.70	
3100.00	Büromaterial	10'588.30		30'000.00		16'054.45	
3100.10	EDV-Verbrauchsmaterial					236.35	
3102.00	Drucksachen, Publikationen	20'620.20		22'000.00		29'713.05	
3103.00	Fachliteratur, Zeitschriften	758.35		1'600.00		902.55	
3105.00	Lebensmittel			1'200.00			
3106.00	Medizinisches Material			1'000.00			
3111.00	Anschaffung Maschinen, Geräte, Fahrzeuge	49.95					
3118.01	Software	1'178.30					
3130.00	Dienstleistungen Dritter	3'787.70		15'000.00		51'470.30	
3130.10	Dienstleistungen Dritter (Arbeitssicherheit)	20'016.55		14'000.00		14'776.60	
3130.11	Portokosten	705.50				1'587.10	
3130.12	Telefongebühren	11'106.45		16'000.00		9'752.35	
3130.13	Betriebsgebühren			38'700.00			
3130.20	Verbandsbeiträge	950.00		4'500.00		800.00	
3130.21	Energiestadt					3'000.00	

Erfolgsrechnung		Jahresrechnung 2025		Budget 2025		Jahresrechnung 2024	
		Aufwand	Ertrag	Aufwand	Ertrag	Aufwand	Ertrag
3132.00	Honorare externe Berater, Gutachter, Fachexperten	1'075.15		7'400.00		3'908.70	
3133.02	Informatik-Nutzungsaufwand, Lizenzgebühren	1'228.85					
3134.00	Sachversicherungsprämien	66'297.75		72'700.00		65'449.60	
3151.03	Unterhalt Fahrzeuge	2'695.00		200.00			
3170.00	Reisekosten und Spesen	25'300.20		29'100.00		26'151.90	
3170.05	Repräsentationsverpflichtungen für die Gemeinde	2'234.35		2'500.00		820.20	
3634.00	Beiträge an öffentliche Unternehmungen	1'000.00		1'000.00		1'000.00	
4210.00	Gebühren für Amtshandlungen		1'537.40		3'000.00		1'665.00
4210.10	Mahn- und Inkassogebühren				53'200.00		
4250.00	Verkäufe						4'300.00
4260.00	Rückerstattungen und Kostenbeteiligungen Dritter		8'774.50		10'000.00		3'323.35
4631.00	Beiträge vom Kanton		4.20		5.00		4.25
4910.00	Int. Verrechnungen von Dienstleistungen Verwaltung		3'600.00		3'600.00		3'600.00
0221	Einwohnerkontrolle	520'454.35	49'992.45	494'097.00	65'570.00	465'723.63	54'371.45
0221	Einwohnerkontrolle	520'454.35	49'992.45	494'097.00	65'570.00	465'723.63	54'371.45
3010.00	Löhne Verwaltungs- und Betriebspersonal	421'221.90		386'820.00		372'374.55	
3010.09	Rückerstattung von Lohn Verwaltungs- /Betriebspersonal	-9'170.32					
3050.00	AG-Beiträge AHV, IV, EO, ALV, FAK und Verw.kosten	32'580.20		32'662.00		28'256.35	
3052.00	AG-Beiträge an Pensionskasse	40'888.00		39'542.00		38'269.80	
3053.00	AG-Beiträge an Unfallversicherung	4'294.30		4'020.00		4'402.70	
3055.00	AG-Beiträge an Krankentaggeldversicherungen	2'728.20		2'513.00		2'759.50	
3130.00	Dienstleistungen Dritter	12'442.20		5'000.00		6'051.30	
3130.14	Kantonale Ausweisgebühren	12'384.70		20'000.00		12'604.60	
3131.00	Planungen und Projektierungen	2'846.40				600.00	
3170.00	Reisekosten und Spesen			160.00		78.00	
3181.00	Tatsächliche Forderungsverluste L+L	238.77		500.00		326.83	
3632.00	Beiträge an Gemeinden und Zweckverbände			2'880.00			
4210.00	Gebühren für Amtshandlungen		46'288.90		65'000.00		48'866.40
4270.00	Bussen		1'076.70		200.00		
4611.00	Entschädigungen vom Kanton				370.00		
4614.00	Entschädigung von öffentlichen Unternehmungen		2'626.85				2'305.05
4631.00	Beiträge vom Kanton						3'200.00
0222	Bauverwaltung	1'008'470.89	200'324.80	1'013'625.00	235'100.00	970'196.60	230'692.40
0222	Bauverwaltung	1'008'470.89	200'324.80	1'013'625.00	235'100.00	970'196.60	230'692.40
3000.00	Löhne, Tag- und Sitzungsgelder Behörden und Komm.	41'000.00		41'000.00		18'900.00	
3010.00	Löhne Verwaltungs- und Betriebspersonal	718'267.40		703'592.00		696'679.65	
3010.09	Rückerstattung von Lohn Verwaltungs- /Betriebspersonal	-8'730.41					

Erfolgsrechnung		Jahresrechnung 2025		Budget 2025		Jahresrechnung 2024	
		Aufwand	Ertrag	Aufwand	Ertrag	Aufwand	Ertrag
3050.00	AG-Beiträge AHV, IV, EO, ALV, FAK und Verw.kosten	57'176.50		62'895.00		54'519.15	
3052.00	AG-Beiträge an Pensionskasse	93'853.65		94'484.00		90'666.60	
3053.00	AG-Beiträge an Unfallversicherung	7'067.90		6'731.00		8'675.55	
3055.00	AG-Beiträge an Krankentaggeldversicherungen	4'882.10		4'923.00		5'217.00	
3099.00	Übriger Personalaufwand	36.40					
3100.00	Büromaterial	530.90		1'500.00			
3102.00	Drucksachen, Publikationen	24'503.60		26'000.00		23'507.80	
3103.00	Fachliteratur, Zeitschriften	4'845.80		3'000.00		2'507.00	
3130.00	Dienstleistungen Dritter	7'580.60		8'000.00		6'597.95	
3130.20	Verbandsbeiträge	425.00		1'000.00		425.00	
3132.00	Honorare externe Berater, Gutachter, Fachexperten	53'865.45		60'000.00		59'093.20	
3170.00	Reisekosten und Spesen	3'166.00		500.00		2'462.00	
3170.05	Repräsentationsverpflichtungen für die Gemeinde					655.70	
3181.00	Tatsächliche Forderungsverluste L+L					290.00	
4210.00	Gebühren für Amtshandlungen		105'209.80		140'000.00		135'592.40
4250.00	Verkäufe		15.00				
4910.00	Int. Verrechnungen von Dienstleistungen Verwaltung		95'100.00		95'100.00		95'100.00
0224	Informatik	756'595.47	15'731.10	817'582.00	11'000.00	802'613.27	31'915.05
0224	Informatik	756'595.47	15'731.10	817'582.00	11'000.00	802'613.27	31'915.05
3010.00	Löhne Verwaltungs- und Betriebspersonal	210'173.45		199'992.00		158'071.95	
3010.09	Rückerstattung von Lohn Verwaltungs- /Betriebspersonal	-1'738.57					
3050.00	AG-Beiträge AHV, IV, EO, ALV, FAK und Verw.kosten	16'389.05		16'884.00		12'124.85	
3052.00	AG-Beiträge an Pensionskasse	21'287.20		23'139.00		18'673.20	
3053.00	AG-Beiträge an Unfallversicherung	2'238.05		2'110.00		1'848.50	
3055.00	AG-Beiträge an Krankentaggeldversicherungen	1'355.45		1'307.00		1'296.10	
3100.10	EDV-Verbrauchsmaterial	7'027.10		6'600.00		9'724.25	
3103.00	Fachliteratur, Zeitschriften			200.00			
3113.00	Hardware	50'930.45		54'300.00		66'250.50	
3118.01	Software	50'327.85		75'700.00		88'690.15	
3130.00	Dienstleistungen Dritter					918.85	
3130.08	EDV-Beratung und -support	56'689.80		78'000.00		147'155.45	
3130.12	Telefongebühren					1'236.15	
3133.02	Informatik-Nutzungsaufwand, Lizenzgebühren	194'111.55		199'250.00		162'839.65	
3158.01	EDV-Service Kosten / Updategebühren	129'742.44		138'000.00		120'064.97	
3162.00	Raten für operatives Leasing/Mietleasing	17'661.65		21'800.00		13'718.70	
3170.00	Reisekosten und Spesen	400.00		300.00			
4260.00	Rückerstattungen und Kostenbeteiligungen Dritter		217.65				200.00
4260.01	Rückerstattungen für Service-Leistungen EDV-Anlage		2'038.45		11'000.00		24'125.05
4910.00	Int. Verrechnungen von Dienstleistungen Verwaltung		13'475.00				7'590.00

Erfolgsrechnung		Jahresrechnung 2025		Budget 2025		Jahresrechnung 2024	
		Aufwand	Ertrag	Aufwand	Ertrag	Aufwand	Ertrag
0228	Allgemeine Personalkosten	93'026.00		93'030.00		93'026.00	
0228	Allgemeine Personalkosten	93'026.00		93'030.00		93'026.00	
3660.00	Planmässige Abschreibungen Investitionsbeiträge	93'026.00		93'030.00		93'026.00	
029	Verwaltungsliegenschaften, übrige	442'062.62	141'817.10	555'530.00	150'350.00	456'788.60	151'746.75
	Nettoergebnis		300'245.52		405'180.00		305'041.85
290	Verwaltungsliegenschaften, übrige	442'062.62	141'817.10	555'530.00	150'350.00	456'788.60	151'746.75
0290	Verwaltungsliegenschaften, übrige	442'062.62	141'817.10	555'530.00	150'350.00	456'788.60	151'746.75
3010.00	Löhne Verwaltungs- und Betriebspersonal	25'997.65		24'400.00		21'344.10	
3010.09	Rückerstattung von Lohn Verwaltungs- /Betriebspersonal	-234.53					
3050.00	AG-Beiträge AHV, IV, EO, ALV, FAK und Verw.kosten	1'933.50		2'100.00		1'615.75	
3052.00	AG-Beiträge an Pensionskasse	2'636.65		3'100.00			
3053.00	AG-Beiträge an Unfallversicherung	453.50		500.00		457.10	
3055.00	AG-Beiträge an Krankentaggeldversicherungen	166.30		200.00		173.65	
3101.00	Betriebs-, Verbrauchsmaterial	1'847.10		3'000.00		1'124.90	
3120.00	Ver- und Entsorgung Liegenschaften VV	26'764.85		22'000.00		27'163.00	
3134.00	Sachversicherungsprämien	2'784.35		3'000.00		2'783.45	
3144.10	Unterhalt Verwaltungsgebäude	32'724.80		31'900.00		63'907.75	
3144.20	Unterhalt Sozialamt	54'169.50		48'200.00		43'015.40	
3160.00	Miete und Pacht Liegenschaften			15'200.00			
3300.00	Planmässige Abschreibungen VV	69'631.00		167'230.00		69'631.00	
3300.25	Planmässige Abschreibungen altes VV	201'995.00		202'000.00		202'004.00	
3430.01	Baulicher Unterhalt Girizstrasse 29	4'828.65		7'700.00		1'656.65	
3910.10	Int. Verrechnungen von Dienstleistungen Werkhof	16'364.30		25'000.00		21'911.85	
4470.00	Pacht- und Mietzinse Liegenschaften VV		1'504.00				8'503.90
4470.04	Mietzinse gemeindeeigene Parkplätze		5'772.00		6'000.00		5'772.00
4470.07	Mietzins Girizstrasse 29		9'216.00		9'500.00		9'216.00
4470.08	Baurechtszinsen Gutenbergstrasse		4'351.10		4'200.00		4'296.15
4479.00	Übrige Erträge Liegenschaften VV						2.00
4920.00	Int. Verr. von Pacht, Mieten, Benützungsk.		120'974.00		130'650.00		123'956.70
1	Öffentliche Ordnung und Sicherheit, Verteidigung	932'198.18	698'383.00	966'669.00	632'500.00	698'915.65	531'062.22
	Nettoergebnis		233'815.18		334'169.00		167'853.43
11	Öffentliche Sicherheit	12'794.20		8'000.00		4'419.80	
	Nettoergebnis		12'794.20		8'000.00		4'419.80

Erfolgsrechnung		Jahresrechnung 2025		Budget 2025		Jahresrechnung 2024	
		Aufwand	Ertrag	Aufwand	Ertrag	Aufwand	Ertrag
111	Polizei	12'794.20		8'000.00		4'419.80	
	Nettoergebnis		12'794.20		8'000.00		4'419.80
1111	Sicherheitsdienste	12'794.20		8'000.00		4'419.80	
1111	Sicherheitsdienste	12'794.20		8'000.00		4'419.80	
3130.09	Dienstleistungen Dritter (Überwachung, Sicherheit)	6'426.95		6'000.00		4'419.80	
3130.10	Dienstleistungen Dritter (Arbeitssicherheit)	6'367.25		2'000.00			
12	Rechtssprechung	8'560.86	2'548.15	6'400.00	500.00	4'824.55	379.60
	Nettoergebnis		6'012.71		5'900.00		4'444.95
120	Rechtssprechung	8'560.86	2'548.15	6'400.00	500.00	4'824.55	379.60
	Nettoergebnis		6'012.71		5'900.00		4'444.95
1201	Friedensrichter	8'560.86	2'548.15	6'400.00	500.00	4'824.55	379.60
1201	Friedensrichter	8'560.86	2'548.15	6'400.00	500.00	4'824.55	379.60
3001.00	Vergütungen an Behörden und Kommissionen	6'610.00		5'200.00		4'671.80	
3010.09	Rückerstattung von Lohn Verwaltungs- /Betriebspersonal	-48.29					
3053.00	AG-Beiträge an Unfallversicherung	15.60		100.00		11.10	
3055.00	AG-Beiträge an Krankentaggeldversicherungen	41.00		100.00		41.65	
3199.00	Übriger Betriebsaufwand	1'942.55		1'000.00		100.00	
4260.00	Rückerstattungen und Kostenbeteiligungen Dritter		2'548.15		500.00		379.60
15	Feuerwehr	742'882.11	688'279.45	738'378.00	624'000.00	504'904.90	524'155.67
	Nettoergebnis		54'602.66		114'378.00	19'250.77	
150	Feuerwehr	742'882.11	688'279.45	738'378.00	624'000.00	504'904.90	524'155.67
	Nettoergebnis		54'602.66		114'378.00	19'250.77	
1500	Feuerwehr	742'882.11	688'279.45	738'378.00	624'000.00	504'904.90	524'155.67
1500	Feuerwehr	742'882.11	688'279.45	738'378.00	624'000.00	504'904.90	524'155.67
3000.00	Löhne, Tag- und Sitzungsgelder Behörden und Komm.	46'300.00		51'200.00		45'805.00	
3001.51	Sold für Übungen	123'319.50		121'200.00		84'357.50	
3001.52	Sold für amtliche Kurse	32'089.45		40'000.00		38'347.40	
3001.53	Sold für Wehrdienst	33'835.25		36'000.00		12'947.40	
3001.54	Sold für Sonntags-Pikettdienst	14'865.00		14'000.00		11'042.50	
3001.55	Sold für Retablierung und Materialprüfungen	32'438.50		28'000.00		16'565.00	
3010.09	Rückerstattung von Lohn Verwaltungs- /Betriebspersonal	-54.49					

Erfolgsrechnung		Jahresrechnung 2025		Budget 2025		Jahresrechnung 2024	
		Aufwand	Ertrag	Aufwand	Ertrag	Aufwand	Ertrag
3050.00	AG-Beiträge AHV, IV, EO, ALV, FAK und Verw.kosten	6'744.25		5'500.00		4'258.45	
3090.00	Aus- und Weiterbildung des Personals	11'530.00		12'400.00		6'580.95	
3099.00	Übriger Personalaufwand					2'024.95	
3100.00	Büromaterial	99.10		1'000.00		92.70	
3101.00	Betriebs-, Verbrauchsmaterial	3'022.30		6'800.00		2'150.70	
3101.01	Treibstoffe	5'325.25				5'961.70	
3102.00	Drucksachen, Publikationen	69.00		800.00		335.20	
3103.00	Fachliteratur, Zeitschriften	1'500.00		1'800.00		274.95	
3111.00	Anschaffung Maschinen, Geräte, Fahrzeuge	84'798.50		89'600.00		32'880.15	
3112.01	Anschaffung von Dienstkleidern	44'045.25		28'300.00			
3130.04	Anschlussgebühren Alarmanlage Region Solothurn	7'418.60		6'100.00		6'716.20	
3130.12	Telefongebühren	1'548.50		4'000.00		1'521.85	
3130.20	Verbandsbeiträge	2'244.95		2'700.00		3'748.65	
3133.02	Informatik-Nutzungsaufwand, Lizenzgebühren			1'000.00			
3134.00	Sachversicherungsprämien	7'102.60				7'659.95	
3136.00	Honorare privatärztliche Tätigkeit	5'781.90		4'000.00		4'021.60	
3137.00	Steuern und Abgaben	250.00		2'300.00		1'912.00	
3144.00	Unterhalt Hochbauten, Gebäude	1'713.40		3'500.00		2'377.25	
3151.00	Unterhalt Apparate, Maschinen, Geräte, Fahrzeuge, Werkzeuge	98'181.20		50'000.00		35'216.90	
3158.01	EDV-Service Kosten / Updategebühren	430.50		708.00			
3170.00	Reisekosten und Spesen	11'321.30		13'500.00		8'716.15	
3181.00	Tatsächliche Forderungsverluste L+L			150.00			
3181.10	Tatsächliche Forderungsverluste STE NP	8'225.30		12'800.00		11'146.25	
3300.00	Planmässige Abschreibungen VV	61'034.00		103'570.00		61'035.55	
3300.25	Planmässige Abschreibungen altes VV	94'545.00		94'550.00		94'546.00	
3910.00	Int. Verrechnungen von Dienstleistungen Verwaltung	3'158.00		2'900.00		2'662.00	
4200.00	Ersatzabgaben		591'115.20		537'000.00		472'844.42
4210.00	Gebühren für Amtshandlungen		8'928.00		10'000.00		1'210.25
4270.00	Bussen		620.40		1'000.00		1'547.60
4631.10	Beiträge der Gebäudeversicherung		87'615.85		76'000.00		48'553.40
16	Verteidigung	167'961.01	7'555.40	213'891.00	8'000.00	184'766.40	6'526.95
	Nettoergebnis		160'405.61		205'891.00		178'239.45
161	Militärische Verteidigung	27'020.80		29'451.00		29'651.20	216.00
	Nettoergebnis		27'020.80		29'451.00		29'435.20
1610	Militärische Verteidigung	20'964.45		20'270.00		22'520.50	216.00
1610	Militärische Verteidigung	20'964.45		20'270.00		22'520.50	216.00
3101.00	Betriebs-, Verbrauchsmaterial			1'000.00			

Erfolgsrechnung		Jahresrechnung 2025		Budget 2025		Jahresrechnung 2024	
		Aufwand	Ertrag	Aufwand	Ertrag	Aufwand	Ertrag
3120.00	Ver- und Entsorgung Liegenschaften VV	2'945.75		1'000.00		1'432.25	
3144.00	Unterhalt Hochbauten, Gebäude			1'000.00		3'039.75	
3300.25	Planmässige Abschreibungen altes VV	17'272.00		17'270.00		17'273.00	
3910.10	Int. Verrechnungen von Dienstleistungen Werkhof	746.70				775.50	
4240.00	Benützungsgebühren und Dienstleistungen						216.00
1612	Schiessanlage	6'056.35		9'181.00		7'130.70	
1612	Schiessanlage	6'056.35		9'181.00		7'130.70	
3612.05	Beitrag an Schiessanlage Gerlafingen	6'056.35		9'181.00		7'130.70	
162	Zivile Verteidigung	140'940.21	7'555.40	184'440.00	8'000.00	155'115.20	6'310.95
	Nettoergebnis		133'384.81		176'440.00		148'804.25
1620	Zivilschutz	140'835.66	7'555.40	184'440.00	8'000.00	155'115.20	6'310.95
1620	Zivilschutz	140'835.66	7'555.40	184'440.00	8'000.00	155'115.20	6'310.95
3120.00	Ver- und Entsorgung Liegenschaften VV	9'333.10		8'000.00		7'218.95	
3130.12	Telefongebühren	847.05		1'200.00		1'059.40	
3134.00	Sachversicherungsprämien	2'524.10		2'500.00		2'524.10	
3144.00	Unterhalt Hochbauten, Gebäude	852.60		15'500.00		15'489.85	
3300.00	Planmässige Abschreibungen VV	4'114.35		4'240.00		2'123.00	
3612.10	Entschädigungen an VBZAS	118'723.11		143'500.00		117'832.65	
3910.10	Int. Verrechnungen von Dienstleistungen Werkhof	4'441.35		9'500.00		8'867.25	
4611.00	Entschädigungen vom Kanton		7'555.40		8'000.00		6'310.95
1626	Regionale Zivilschutzorganisation	104.55					
1626	Regionale Zivilschutzorganisation	104.55					
3130.12	Telefongebühren	104.55					
2	Bildung	25'661'680.48	11'205'755.92	25'807'199.00	11'039'431.00	24'513'847.65	10'565'671.38
	Nettoergebnis		14'455'924.56		14'767'768.00		13'948'176.27
21	Volksschule	25'439'837.13	11'205'755.92	25'737'199.00	11'039'431.00	24'047'289.50	10'565'671.38
	Nettoergebnis		14'234'081.21		14'697'768.00		13'481'618.12
211	Primarstufe I	2'305'790.68	685'504.20	2'318'110.00	693'800.00	2'190'200.95	699'935.30
	Nettoergebnis		1'620'286.48		1'624'310.00		1'490'265.65
2110	Kindergarten	2'305'790.68	685'504.20	2'318'110.00	693'800.00	2'190'200.95	699'935.30

Erfolgsrechnung		Jahresrechnung 2025		Aufwand	Budget 2025	Jahresrechnung 2024	
		Aufwand	Ertrag		Ertrag	Aufwand	Ertrag
2110	Kindergarten	2'305'790.68	685'504.20	2'318'110.00	693'800.00	2'190'200.95	699'935.30
3020.01	Besoldungen	1'156'752.60		1'135'700.00		1'139'983.75	
3020.02	Stellvertretungen	67'155.50		41'600.00		45'527.65	
3020.04	Deutschunterricht	269'141.85		272'100.00		220'523.90	
3020.05	Spezielle Förderung	208'626.00		234'200.00		197'927.40	
3020.09	Rückerstattung von Lohn Lehrpersonen	-12'294.23				-9'592.55	
3050.00	AG-Beiträge AHV, IV, EO, ALV, FAK und Verw.kosten	130'307.20		133'000.00		120'873.20	
3052.00	AG-Beiträge an Pensionskasse	150'420.50		152'800.00		147'828.15	
3052.05	AG-Beitrag an vers. Techn. Fehlbetrag	46'176.00		41'300.00		47'706.65	
3053.00	AG-Beiträge an Unfallversicherung	4'115.55		4'200.00		6'090.70	
3055.00	AG-Beiträge an Krankentaggeldversicherungen	8'683.60		7'500.00		7'163.60	
3090.00	Aus- und Weiterbildung des Personals	5'367.00		7'900.00		6'507.30	
3100.10	EDV-Verbrauchsmaterial	1'052.75		800.00		1'093.30	
3104.00	Lehrmittel	40'387.70		41'500.00		41'566.95	
3110.00	Anschaffung Büromöbel und -geräte	7'951.20		8'000.00		7'563.55	
3118.01	Software					1'669.00	
3130.00	Dienstleistungen Dritter	2'000.55		2'000.00		2'021.60	
3171.00	Exkursionen, Schulreisen und Lager	4'786.60		6'500.00		5'040.10	
3612.20	Schulgelder an andere Gemeinden	12'207.15		17'000.00		22'563.45	
3635.13	Schülertransport	25'029.50		21'000.00		22'373.00	
3910.20	Int. Verrechnungen von Dienstleistungen Schulleitung	177'923.66		191'010.00		155'770.25	
4260.00	Rückerstattungen und Kostenbeteiligungen Dritter						700.00
4631.00	Beiträge vom Kanton		663'104.20		674'800.00		680'235.30
4631.01	Beiträge vom Kanton (Schulbus oder Abos)		22'400.00		19'000.00		19'000.00
212	Primarstufe II	8'368'242.32	2'343'320.25	8'317'251.00	2'301'700.00	7'988'833.87	2'240'133.50
	Nettoergebnis		6'024'922.07		6'015'551.00		5'748'700.37
2120	Primarschule	8'368'242.32	2'343'320.25	8'317'251.00	2'301'700.00	7'988'833.87	2'240'133.50
2120	Primarschule	8'368'242.32	2'343'320.25	8'317'251.00	2'301'700.00	7'988'833.87	2'240'133.50
3020.01	Besoldungen	4'584'655.00		4'454'400.00		4'419'223.30	
3020.02	Stellvertretungen	227'602.95		144'600.00		153'892.15	
3020.04	Deutschunterricht	278'109.70		267'900.00		255'366.40	
3020.05	Spezielle Förderung	711'895.60		716'600.00		707'298.85	
3020.06	Logopädie	137'595.50		135'900.00		134'988.75	
3020.09	Rückerstattung von Lohn Lehrpersonen	-132'322.49				-66'781.90	
3020.13	Informatik	88'058.50		89'000.00		57'654.70	
3050.00	AG-Beiträge AHV, IV, EO, ALV, FAK und Verw.kosten	458'888.70		452'000.00		435'733.95	
3052.00	AG-Beiträge an Pensionskasse	516'829.25		521'000.00		497'451.60	

Erfolgsrechnung		Jahresrechnung 2025		Budget 2025		Jahresrechnung 2024	
		Aufwand	Ertrag	Aufwand	Ertrag	Aufwand	Ertrag
3052.05	AG-Beitrag an vers. Techn. Fehlbetrag	160'076.70		143'000.00		160'511.40	
3053.00	AG-Beiträge an Unfallversicherung	14'088.65		14'400.00		21'892.75	
3055.00	AG-Beiträge an Krankentaggeldversicherungen	30'541.70		26'200.00		25'704.55	
3061.00	AHV-Ersatzrente					45'523.20	
3090.00	Aus- und Weiterbildung des Personals	23'320.60		26'800.00		20'710.50	
3099.01	Übriger Personalaufwand (Mitarbeiteranlässe / Vergabungen)	133.95					
3100.10	EDV-Verbrauchsmaterial	10'817.65		9'500.00		12'904.35	
3101.00	Betriebs-, Verbrauchsmaterial	28'082.80		49'800.00		52'323.35	
3104.00	Lehrmittel	148'338.28		151'500.00		146'262.52	
3104.01	Verbrauchsmaterial Schulen	21'865.80					
3110.00	Anschaffung Büromöbel und -geräte	30'034.83		30'300.00		33'114.90	
3111.10	Anschaffung Turngeräte	675.90		4'000.00		4'212.10	
3113.00	Hardware	69'392.95		69'800.00		11'937.20	
3130.00	Dienstleistungen Dritter	10'024.55		12'000.00		8'637.00	
3130.30	Schulsozialarbeit	100'236.65		100'000.00		85'000.00	
3151.00	Unterhalt Apparate, Maschinen, Geräte, Fahrzeuge, Werkzeuge	13'898.30		25'000.00		21'592.90	
3158.01	EDV-Service Kosten / Updategebühren	26'915.60		26'000.00		28'739.00	
3170.00	Reisekosten und Spesen	68.00				84.00	
3171.00	Exkursionen, Schulreisen und Lager	109'587.35		127'600.00		83'504.65	
3171.10	Beitrag an Skilager	115.20				42'079.25	
3300.00	Planmässige Abschreibungen VV	58'517.95		63'010.00		47'675.60	
3612.20	Schulgelder an andere Gemeinden	14'159.15		19'000.00		8'906.00	
3612.31	Schulgelder F-Klasse	31'241.25		40'000.00		35'828.80	
3635.13	Schülertransport	20'678.95		21'000.00		20'679.00	
3637.04	Gemeindebeitrag an Busabonnement	13'950.00		8'400.00		12'835.00	
3637.05	Gemeindebeitrag an Busabonnement F-Klasse	1'406.65		3'500.00		1'806.65	
3910.20	Int. Verrechnungen von Dienstleistungen Schulleitung	558'760.20		565'041.00		461'541.40	
4260.00	Rückerstattungen und Kostenbeteiligungen Dritter		974.00				2'120.80
4260.10	Beiträge an Exkursionen, Schulreisen, Lager		25'816.00		22'500.00		5'496.60
4631.00	Beiträge vom Kanton		2'297'671.75		2'270'800.00		2'219'885.10
4631.01	Beiträge vom Kanton (Schulbus oder Abos)		18'858.50		8'400.00		12'631.00
213	Sekundarstufe I	9'784'861.47	5'726'085.11	9'943'123.00	5'781'110.00	9'343'247.21	5'426'882.23
	Nettoergebnis		4'058'776.36		4'162'013.00		3'916'364.98
2130	Sekundarstufe	4'137'529.56	78'873.60	4'261'013.00	99'000.00	3'964'115.03	47'750.05
2130	Sekundarstufe	4'137'529.56	78'873.60	4'261'013.00	99'000.00	3'964'115.03	47'750.05
3104.00	Lehrmittel					156.50	
3171.00	Exkursionen, Schulreisen und Lager					330.00	
3612.00	Entschädigungen an Gemeinden und Zweckverbände	3'332'337.76		3'531'013.00		3'292'445.28	

Erfolgsrechnung		Jahresrechnung 2025		Budget 2025		Jahresrechnung 2024	
		Aufwand	Ertrag	Aufwand	Ertrag	Aufwand	Ertrag
3612.20	Schulgelder an andere Gemeinden	805'191.80		730'000.00		671'183.25	
4612.20	Schulgelder von anderen Gemeinden		78'873.60		99'000.00		47'750.05
2131	Hauswirtschaft	120.40					
2131	Hauswirtschaft	120.40					
3130.12	Telefongebühren	120.40					
2136	Kreisschule	5'647'211.51	5'647'211.51	5'682'110.00	5'682'110.00	5'379'132.18	5'379'132.18
2136	Kreisschule	5'647'211.51	5'647'211.51	5'682'110.00	5'682'110.00	5'379'132.18	5'379'132.18
3020.02	Stellvertretungen	56'825.65		78'600.00		146'529.30	
3020.04	Deutschunterricht	24'033.75		15'700.00		25'021.30	
3020.05	Spezielle Förderung	284'402.20		301'900.00		270'553.20	
3020.09	Rückerstattung von Lohn Lehrpersonen	-21'781.08				-105'279.80	
3020.10	Besoldungen Sek-1	2'741'979.95		2'749'700.00		2'676'527.30	
3020.13	Informatik	45'677.80		54'600.00		37'243.50	
3050.00	AG-Beiträge AHV, IV, EO, ALV, FAK und Verw.kosten	244'262.10		245'200.00		235'713.55	
3052.00	AG-Beiträge an Pensionskasse	290'885.15		310'300.00		282'806.35	
3052.05	AG-Beitrag an vers. Techn. Fehlbetrag	86'195.15		85'500.00		91'264.95	
3053.00	AG-Beiträge an Unfallversicherung	7'922.65		7'800.00		11'873.25	
3055.00	AG-Beiträge an Krankentaggeldversicherungen	15'829.75		13'900.00		13'631.80	
3090.00	Aus- und Weiterbildung des Personals	7'228.90		10'400.00		8'805.00	
3100.10	EDV-Verbrauchsmaterial	7'213.40		8'500.00		11'942.65	
3101.00	Betriebs-, Verbrauchsmaterial	19'629.95		38'300.00		40'794.35	
3103.10	Fachliteratur, Zeitschriften Bibliothek	1'500.45		2'500.00		1'897.85	
3104.00	Lehrmittel	113'096.19		109'500.00		114'672.78	
3104.01	Verbrauchsmaterial Schulen	24'349.30					
3110.00	Anschaffung Büromöbel und -geräte	3'412.90		10'300.00		24'159.75	
3111.10	Anschaffung Turngeräte	4'669.15		5'000.00		3'972.90	
3113.00	Hardware	18'283.00		18'000.00		10'473.30	
3118.01	Software	464.35		1'000.00		3'411.70	
3130.00	Dienstleistungen Dritter	4'753.00		4'000.00		4'016.00	
3130.08	EDV-Beratung und -support	1'859.15		1'800.00		3'320.55	
3130.12	Telefongebühren	1'503.70		2'000.00		1'654.35	
3130.30	Schulsozialarbeit	49'791.65		50'000.00		42'500.00	
3133.02	Informatik-Nutzungsaufwand, Lizenzgebühren	6'846.70		8'800.00		5'820.45	
3151.00	Unterhalt Apparate, Maschinen, Geräte, Fahrzeuge, Werkzeuge	18'433.05		15'000.00		14'800.55	
3158.01	EDV-Service Kosten / Updategebühren	32'052.25		31'800.00		26'631.85	
3162.00	Raten für operatives Leasing/Mietleasing	5'027.35		5'000.00		4'819.80	
3170.00	Reisekosten und Spesen	1'290.00					

Erfolgsrechnung		Jahresrechnung 2025		Budget 2025		Jahresrechnung 2024	
		Aufwand	Ertrag	Aufwand	Ertrag	Aufwand	Ertrag
3171.00	Exkursionen, Schulreisen und Lager	70'677.90		70'600.00		21'617.95	
3171.10	Beitrag an Skilager	61'663.70		60'000.00		63'990.60	
3181.00	Tatsächliche Forderungsverluste L+L					115.00	
3300.00	Planmässige Abschreibungen VV	30'588.00		24'830.00		55'263.75	
3612.31	Schulgelder F-Klasse	19'754.25		26'000.00		15'616.70	
3637.04	Gemeindebeitrag an Busabonnement	54'493.00		42'000.00		41'739.00	
3637.05	Gemeindebeitrag an Busabonnement F-Klasse	1'403.35		2'200.00		903.35	
3910.00	Int. Verrechnungen von Dienstleistungen Verwaltung	28'430.00		23'700.00		24'250.00	
3910.20	Int. Verrechnungen von Dienstleistungen Schulleitung	245'554.05		237'700.00		208'237.55	
3910.30	Int. Verrechnungen von Dienstleistungen Schulsekretariat	79'145.80		77'930.00		53'130.10	
3910.40	Int. Verrechnungen von Dienstleistungen Hauswart	284'144.45		270'000.00		247'778.25	
3920.00	int. Verr. Mietaufwand	409'600.00		409'600.00		409'600.00	
3930.10	Int. Verrechnungen von Gebäudeunterhalt	264'119.50		252'450.00		227'311.40	
4260.00	Rückerstattungen und Kostenbeteiligungen Dritter		1'092.00				30.00
4260.01	Rückerstattungen für Service-Leistungen EDV-Anlage		416.00		250.00		
4260.10	Beiträge an Exkursionen, Schulreisen, Lager		52'404.80		53'800.00		35'264.40
4612.20	Schulgelder von anderen Gemeinden		963'538.70		878'447.00		828'146.15
4631.00	Beiträge vom Kanton		1'241'175.25		1'176'600.00		1'181'507.35
4631.01	Beiträge vom Kanton (Schulbus oder Abos)		56'247.00		42'000.00		41'739.00
4632.00	Beiträge von Gemeinden und Zweckverbänden		3'332'337.76		3'531'013.00		3'292'445.28
214	Musikschulen	734'879.21	291'190.60	701'930.00	122'340.00	747'035.37	290'387.40
	Nettoergebnis		443'688.61		579'590.00		456'647.97
2140	Musikschulen	734'879.21	291'190.60	701'930.00	122'340.00	747'035.37	290'387.40
2140	Musikschulen	734'879.21	291'190.60	701'930.00	122'340.00	747'035.37	290'387.40
3020.01	Besoldungen	588'758.10		546'000.00		589'553.15	
3020.02	Stellvertretungen	10'354.00		5'500.00		2'473.40	
3020.09	Rückerstattung von Lohn Lehrpersonen	-7'893.24					
3050.00	AG-Beiträge AHV, IV, EO, ALV, FAK und Verw.kosten	45'360.00		44'300.00		44'599.85	
3052.00	AG-Beiträge an Pensionskasse	55'407.35		55'200.00		60'695.00	
3052.05	AG-Beitrag an vers. Techn. Fehlbetrag	15'392.00		17'000.00		19'625.20	
3053.00	AG-Beiträge an Unfallversicherung	5'636.05		6'200.00		6'627.90	
3055.00	AG-Beiträge an Krankentaggeldversicherungen	4'117.95		3'500.00		3'771.15	
3090.00	Aus- und Weiterbildung des Personals	1'841.00		1'800.00		2'667.60	
3099.00	Übriger Personalaufwand					21.10	
3099.01	Übriger Personalaufwand (Mitarbeiteranlässe / Vergabungen)	192.25		1'700.00		916.00	
3099.02	Übriger Personalaufwand (VL an Personal)	900.10					
3100.10	EDV-Verbrauchsmaterial	96.40					
3102.00	Drucksachen, Publikationen	413.35		600.00			

Erfolgsrechnung		Jahresrechnung 2025		Budget 2025		Jahresrechnung 2024	
		Aufwand	Ertrag	Aufwand	Ertrag	Aufwand	Ertrag
3104.00	Lehrmittel	1'646.85		2'600.00		1'981.12	
3110.00	Anschaffung Büromöbel und -geräte	2'170.75		2'700.00			
3119.01	Anschaffung von Musikinstrumenten	1'627.85		1'700.00		3'433.90	
3130.11	Portokosten	30.00		30.00		30.00	
3130.20	Verbandsbeiträge	1'560.00		1'500.00		1'385.00	
3159.01	Unterhalt von Musikinstrumenten	3'028.45		4'100.00		3'871.50	
3161.00	Mieten, Benutzungskosten Anlagen	2'395.00		2'700.00		2'650.00	
3170.00	Reisekosten und Spesen			300.00		509.70	
3181.00	Tatsächliche Forderungsverluste L+L	1'845.00		1'000.00		2'223.80	
3612.20	Schulgelder an andere Gemeinden			3'500.00			
4260.40	Beiträge an Musikschule		112'749.50		120'000.00		119'707.50
4612.20	Schulgelder von anderen Gemeinden		1'652.85		2'340.00		1'590.80
4631.00	Beiträge vom Kanton		176'788.25				169'089.10
217	Schulliegenschaften	2'955'472.00	1'098'242.05	3'153'982.00	1'068'800.00	2'742'833.00	1'029'613.65
	Nettoergebnis		1'857'229.95		2'085'182.00		1'713'219.35
2170	Schulliegenschaften	2'955'472.00	1'098'242.05	3'153'982.00	1'068'800.00	2'742'833.00	1'029'613.65
2170	Schulliegenschaften	2'955'472.00	1'098'242.05	3'153'982.00	1'068'800.00	2'742'833.00	1'029'613.65
3010.00	Löhne Verwaltungs- und Betriebspersonal	923'961.20		869'237.00		797'166.95	
3010.09	Rückerstattung von Lohn Verwaltungs- /Betriebspersonal	-15'313.85				-5'941.30	
3050.00	AG-Beiträge AHV, IV, EO, ALV, FAK und Verw.kosten	69'825.95		73'458.00		61'080.95	
3052.00	AG-Beiträge an Pensionskasse	94'403.40		97'865.00		92'321.90	
3053.00	AG-Beiträge an Unfallversicherung	17'707.05		17'677.00		17'420.95	
3055.00	AG-Beiträge an Krankentaggeldversicherungen	6'049.50		4'115.00		6'218.05	
3090.00	Aus- und Weiterbildung des Personals	5'536.50		5'000.00		4'198.80	
3099.00	Übriger Personalaufwand					257.00	
3101.00	Betriebs-, Verbrauchsmaterial	69'561.15		88'000.00		90'097.20	
3111.00	Anschaffung Maschinen, Geräte, Fahrzeuge	28'457.35		28'000.00		14'071.05	
3112.01	Anschaffung von Dienstkleidern	1'244.75		2'000.00		2'078.90	
3120.00	Ver- und Entsorgung Liegenschaften VV	371'760.00		400'000.00		404'968.35	
3130.12	Telefongebühren	1'276.90		1'300.00		1'098.80	
3134.00	Sachversicherungsprämien	35'217.35		35'000.00		34'781.05	
3144.00	Unterhalt Hochbauten, Gebäude	51'105.55		51'500.00		63'829.15	
3144.31	Unterhalt Hochbauten, Kindergarten Bleichematt I	2'335.40		7'800.00		5'678.85	
3144.32	Unterhalt Hochbauten, Fällimoos	3'749.75		10'000.00		9'886.25	
3144.33	Unterhalt Hochbauten, Egelmoos	2'369.05		5'300.00		1'132.55	
3144.34	Unterhalt Hochbauten, Kindergarten Grütt	904.80		300.00		1'461.40	
3144.35	Unterhalt Hochbauten, Kindergarten Bleichematt II	3'671.15		4'500.00		1'177.95	
3144.41	Unterhalt Hochbauten, Unteres Schulhaus	30'752.80		30'800.00		10'248.60	

Erfolgsrechnung		Jahresrechnung 2025		Budget 2025		Jahresrechnung 2024	
		Aufwand	Ertrag	Aufwand	Ertrag	Aufwand	Ertrag
3144.42	Unterhalt Hochbauten, Bleichemattschulhaus	18'943.40		22'000.00		17'004.40	
3144.43	Unterhalt Hochbauten, Bleichematt Turnhalle I	4'956.40		5'300.00			
3144.44	Unterhalt Hochbauten, Mühlematt Turnhalle	2'539.70		4'800.00		7'367.30	
3144.45	Unterhalt Hochbauten, Bleichematt Turnhalle II	3'151.85		2'000.00			
3144.46	Unterhalt Hochbauten, Singsaal Bleichematt	1'578.75		2'000.00		8'437.10	
3144.47	Unterhalt Hochbauten, Unterhalt Plätze und Anlagen	39'525.40		73'200.00		11'007.60	
3144.48	Unterhalt Hochbauten, Schulhaus Mühlematt	18'247.55		21'000.00		48'864.75	
3144.49	Unterhalt Hochbauten, Unterhalt Mühlematt Pavillon	1'148.95		2'000.00		2'345.50	
3144.51	Unterhalt Hochbauten, Oberes Schulhaus	25'587.05		25'200.00		17'852.00	
3144.52	Unterhalt Hochbauten, Werkhofschulhaus	37'916.85		47'800.00		13'223.85	
3144.53	Unterhalt Hochbauten, Alte Turnhalle	1'721.45		4'000.00		2'545.90	
3144.54	Unterhalt Hochbauten, Bezirksschulhaus	15'260.70		15'700.00		13'530.80	
3144.55	Unterhalt Hochbauten, Bleichematt Mitteltrakt	15'530.65		19'600.00		21'146.85	
3144.56	Unterhalt Hochbauten, Neue Sporthalle	24'320.95		18'000.00		20'813.95	
3144.57	Unterhalt Hochbauten, Pavillon Bernstrasse	9'399.55		6'200.00		3'560.15	
3144.70	Unterhalt Versicherungsschaden					4'271.75	
3151.00	Unterhalt Apparate, Maschinen, Geräte, Fahrzeuge, Werkzeuge	13'570.20		19'000.00		7'011.25	
3170.00	Reisekosten und Spesen	284.50		300.00		192.80	
3181.00	Tatsächliche Forderungsverluste L+L	500.00				862.50	
3300.00	Planmässige Abschreibungen VV	645'556.75		760'580.00		554'142.60	
3300.25	Planmässige Abschreibungen altes VV	356'450.00		356'450.00		356'456.00	
3910.10	Int. Verrechnungen von Dienstleistungen Werkhof	14'705.60		17'000.00		18'962.55	
4260.00	Rückerstattungen und Kostenbeteiligungen Dritter		400.00				600.00
4470.70	Mieteinnahmen Mühlematt				200.00		25.00
4470.71	Mieteinnahmen Bleichematt		240.00		200.00		330.00
4470.72	Mieteinnahmen Sporthalle		1'460.00		2'000.00		2'310.00
4470.73	Mieteinnahmen Pavillon		270.00		600.00		270.00
4470.74	Mieteinnahmen Alte Turnhalle		8'018.50		5'000.00		7'370.00
4470.75	Mieteinnahmen KiGa Fällimoos		3'000.00		3'000.00		3'000.00
4479.11	Versicherungsleistungen Brand						4'310.40
4479.12	Versicherungsleistungen		1'232.60				950.60
4893.00	Entnahmen aus Vorfinanzierungen des EK		125'757.00		125'750.00		125'758.00
4910.40	Int. Verrechnungen von Dienstleistungen Abwarte		284'144.45		270'000.00		247'778.25
4920.00	Int. Verr. von Pacht, Mieten, Benützungsk.		409'600.00		409'600.00		409'600.00
4930.10	Int. Verrechnungen von Gebäudeunterhalt		264'119.50		252'450.00		227'311.40
219	Volksschule, übrige	1'290'591.45	1'061'413.71	1'302'803.00	1'071'681.00	1'035'139.10	878'719.30
	Nettoergebnis		229'177.74		231'122.00		156'419.80
2190	Schulleitung	982'237.91	982'237.91	993'751.00	993'751.00	825'549.20	825'549.20

Erfolgsrechnung		Jahresrechnung 2025		Budget 2025		Jahresrechnung 2024	
		Aufwand	Ertrag	Aufwand	Ertrag	Aufwand	Ertrag
2190	Schulleitung	982'237.91	982'237.91	993'751.00	993'751.00	825'549.20	825'549.20
3000.16	Löhne, Tag- und Sitzungsgelder Bildungsausschuss	3'000.00		5'400.00		3'750.00	
3010.09	Rückerstattung von Lohn Verwaltungs- /Betriebspersonal	-6'681.39					
3010.10	Löhne Gemeindeschule	434'020.90		438'582.00		343'477.15	
3010.20	Löhne Kreisschule	140'422.85		130'192.00		114'643.95	
3010.30	Löhne Gesamtschulleitung	163'893.80		162'607.00		168'952.90	
3050.00	AG-Beiträge AHV, IV, EO, ALV, FAK und Verw.kosten	57'510.30		63'910.00		47'096.80	
3052.00	AG-Beiträge an Pensionskasse	102'157.70		103'398.00		84'217.50	
3053.00	AG-Beiträge an Unfallversicherung	7'513.80		7'938.00		7'437.30	
3055.00	AG-Beiträge an Krankentaggeldversicherungen	7'785.10		2'924.00		4'484.55	
3090.00	Aus- und Weiterbildung des Personals	14'163.75		11'900.00		12'173.85	
3091.00	Personalwerbung	162.15					
3099.00	Übriger Personalaufwand	306.00					
3099.01	Übriger Personalaufwand (Mitarbeiteranlässe / Vergabungen)	23'906.55		30'800.00		19'166.90	
3099.02	Übriger Personalaufwand (VL an Personal)	3'228.95		6'400.00		2'051.75	
3130.00	Dienstleistungen Dritter	500.00				500.00	
3130.20	Verbandsbeiträge	2'615.00				2'250.00	
3130.61	Telefongebühren WAS SF			1'500.00			
3132.00	Honorare externe Berater, Gutachter, Fachexperten	19'804.55		16'500.00		10'101.75	
3162.00	Raten für operatives Leasing/Mietleasing			600.00			
3170.00	Reisekosten und Spesen	7'708.80		10'100.00		5'167.00	
3170.05	Repräsentationsverpflichtungen für die Gemeinde	219.10		1'000.00		77.80	
4910.20	Int. Verrechnungen von Dienstleistungen Schulleitung		982'237.91		993'751.00		825'549.20
2191	Schulverwaltung	308'353.54	79'175.80	309'052.00	77'930.00	209'589.90	53'170.10
2191	Schulverwaltung	308'353.54	79'175.80	309'052.00	77'930.00	209'589.90	53'170.10
3010.00	Löhne Verwaltungs- und Betriebspersonal	253'040.45		244'329.00		168'773.00	
3010.09	Rückerstattung von Lohn Verwaltungs- /Betriebspersonal	-1'873.11					
3050.00	AG-Beiträge AHV, IV, EO, ALV, FAK und Verw.kosten	19'711.05		20'904.00		12'834.15	
3052.00	AG-Beiträge an Pensionskasse	28'047.95		31'678.00		19'137.65	
3053.00	AG-Beiträge an Unfallversicherung	2'686.20		2'613.00		2'004.65	
3055.00	AG-Beiträge an Krankentaggeldversicherungen	1'654.35		1'628.00		1'330.55	
3091.00	Personalwerbung					162.15	
3100.00	Büromaterial	318.15		1'000.00		872.25	
3100.10	EDV-Verbrauchsmaterial	400.50				203.85	
3102.00	Drucksachen, Publikationen	2'246.05		3'000.00		2'482.10	
3103.10	Fachliteratur, Zeitschriften Bibliothek	197.50		500.00		296.30	
3130.31	Elternbildung	1'324.45		1'000.00		972.80	
3130.61	Telefongebühren WAS SF			1'200.00			
3133.02	Informatik-Nutzungsaufwand, Lizenzgebühren					520.45	

Erfolgsrechnung		Jahresrechnung 2025		Aufwand	Budget 2025	Jahresrechnung 2024	
		Aufwand	Ertrag		Ertrag	Aufwand	Ertrag
3162.00	Raten für operatives Leasing/Mietleasing			1'200.00			
3170.00	Reisekosten und Spesen	600.00					
4210.00	Gebühren für Amtshandlungen		30.00				40.00
4910.30	Int. Verrechnungen von Dienstleistungen Schulsekretariat		79'145.80		77'930.00		53'130.10
22	Sonderschulen	200'250.00		250'000.00		444'000.00	
	Nettoergebnis		200'250.00		250'000.00		444'000.00
220	Sonderschulen	200'250.00		250'000.00		444'000.00	
	Nettoergebnis		200'250.00		250'000.00		444'000.00
2200	Sonderschulen	200'250.00		250'000.00		444'000.00	
2200	Sonderschulen	200'250.00		250'000.00		444'000.00	
3614.20	Schulgelder an öffentliche Unternehmungen	200'250.00		250'000.00		444'000.00	
29	Übriges Bildungswesen	21'593.35		-180'000.00		22'558.15	
	Nettoergebnis		21'593.35	180'000.00			22'558.15
299	Bildung, übrige	21'593.35		-180'000.00		22'558.15	
	Nettoergebnis		21'593.35	180'000.00			22'558.15
2990	Bildung, übrige	21'593.35		-180'000.00		22'558.15	
2990	Bildung, übrige	21'593.35		-180'000.00		22'558.15	
3010.00	Löhne Verwaltungs- und Betriebspersonal					17'701.80	
3010.09	Rückerstattung von Lohn Verwaltungs- /Betriebspersonal	-194.30					
3020.09	Rückerstattung von Lohn Lehrpersonen			-200'000.00			
3050.00	AG-Beiträge AHV, IV, EO, ALV, FAK und Verw.kosten					1'373.30	
3053.00	AG-Beiträge an Unfallversicherung					383.60	
3055.00	AG-Beiträge an Krankentaggeldversicherungen					142.85	
3131.00	Planungen und Projektierungen	20'787.65		20'000.00		1'253.95	
3132.00	Honorare externe Berater, Gutachter, Fachexperten					702.65	
3636.06	Beitrag an Ferienpass Solothurn	1'000.00				1'000.00	
3	Kultur, Sport und Freizeit, Kirche	1'497'888.61	93'941.77	1'516'670.00	83'180.00	1'594'308.11	104'799.50
	Nettoergebnis		1'403'946.84		1'433'490.00		1'489'508.61
31	Kulturerbe	12'312.00		12'500.00		12'017.00	
	Nettoergebnis		12'312.00		12'500.00		12'017.00

Erfolgsrechnung		Jahresrechnung 2025		Budget 2025		Jahresrechnung 2024	
		Aufwand	Ertrag	Aufwand	Ertrag	Aufwand	Ertrag
311	Museen und bildende Kunst	12'312.00		12'500.00		12'017.00	
	Nettoergebnis		12'312.00		12'500.00		12'017.00
3111	Naturmuseum	12'312.00		12'500.00		12'017.00	
3111	Naturmuseum	12'312.00		12'500.00		12'017.00	
3634.00	Beiträge an öffentliche Unternehmungen	12'312.00		12'500.00		12'017.00	
32	Kultur, übrige	33'521.50		38'100.00		27'750.00	
	Nettoergebnis		33'521.50		38'100.00		27'750.00
321	Bibliotheken	58'590.39		59'700.00		83'032.45	
	Nettoergebnis		58'590.39		59'700.00		83'032.45
3210	Bibliotheken	58'590.39		59'700.00		83'032.45	
3210	Bibliotheken	58'590.39		59'700.00		83'032.45	
3010.00	Löhne Verwaltungs- und Betriebspersonal	6'865.55		6'900.00		6'413.25	
3010.09	Rückerstattung von Lohn Verwaltungs- /Betriebspersonal	-69.91					
3050.00	AG-Beiträge AHV, IV, EO, ALV, FAK und Verw.kosten	51.45		600.00		31.25	
3053.00	AG-Beiträge an Unfallversicherung	26.65		100.00		37.35	
3055.00	AG-Beiträge an Krankentaggeldversicherungen	43.95		100.00		46.20	
3103.10	Fachliteratur, Zeitschriften Bibliothek	4'998.70		5'000.00		5'099.50	
3110.00	Anschaffung Büromöbel und -geräte					6'856.00	
3130.00	Dienstleistungen Dritter					3'538.10	
3144.00	Unterhalt Hochbauten, Gebäude					13'879.80	
3170.00	Reisekosten und Spesen	180.00				150.00	
3636.04	Beitrag an Zentralbibliothek Solothurn	46'494.00		47'000.00		46'981.00	
322	Konzert und Theater	81'361.00		80'000.00		79'408.00	
	Nettoergebnis		81'361.00		80'000.00		79'408.00
3220	Konzert und Theater	81'361.00		80'000.00		79'408.00	
3220	Konzert und Theater	81'361.00		80'000.00		79'408.00	
3636.01	Beiträge an künstlerische und kulturelle Bestrebungen	81'361.00		80'000.00		79'408.00	
329	Kultur, übrige	301'216.82	13'407.02	322'530.00		369'388.85	2'662.35
	Nettoergebnis		287'809.80		322'530.00		366'726.50
3290	Kultur, übrige	301'216.82	13'407.02	322'530.00		369'388.85	2'662.35

Erfolgsrechnung		Jahresrechnung 2025		Aufwand	Budget 2025	Jahresrechnung 2024	
		Aufwand	Ertrag		Ertrag	Aufwand	Ertrag
3290	Kultur, übrige	301'216.82	13'407.02	322'530.00		369'388.85	2'662.35
3000.00	Löhne, Tag- und Sitzungsgelder Behörden und Komm.	2'300.00				3'200.00	
3000.08	Löhne, Tag- und Sitzungsgelder Kulturkommission / Arbeitsgruppe Kultur	14'750.00		14'750.00		16'200.00	
3000.09	Löhne, Tag- und Sitzungsgelder Kilbikommision / Arbeitsgruppe Kilbi	8'625.00		7'800.00		7'150.00	
3000.10	Löhne, Tag- und Sitzungsgelder Historische Kommission / Arbeitsgruppe Historie	3'450.00		6'000.00		2'800.00	
3010.00	Löhne Verwaltungs- und Betriebspersonal	629.85				589.35	
3010.09	Rückerstattung von Lohn Verwaltungs- /Betriebspersonal	-153.73					
3050.00	AG-Beiträge AHV, IV, EO, ALV, FAK und Verw.kosten	867.60		2'300.00		340.60	
3053.00	AG-Beiträge an Unfallversicherung	82.60		300.00		45.60	
3055.00	AG-Beiträge an Krankentaggeldversicherungen	191.85		200.00		132.60	
3102.00	Drucksachen, Publikationen	2'441.65		2'080.00			
3109.10	Übriger Material-/Warenaufwand Bücherschrank			1'000.00			
3110.01	Anschaffung Büromöbel und -geräte Historische Kommission			4'000.00			
3130.00	Dienstleistungen Dritter	3'243.00					
3130.20	Verbandsbeiträge	275.00				200.00	
3170.10	Ausgaben Kulturkommission	3'384.65		10'000.00		9'992.15	
3170.16	Ausgaben Kilbikommision	5'260.05		4'000.00		2'125.00	
3170.20	Bundes- und Jungbürgerfeier	8'665.95		10'000.00		1'284.75	
3632.01	Beitrag an Stiftung Heimatmuseeum Wasseramt	11'400.00		1'800.00		1'900.00	
3632.02	Beitrag an Wasserämter Filmpreis	6'664.35		3'200.00		3'261.40	
3635.04	Beitrag an Moos-Flury-Stiftung	20'000.00		50'000.00		36'600.00	
3635.05	Beitrag an Juillerat Stiftung	1'400.00		1'500.00		1'400.00	
3635.06	Beitrag an Verein SlowUP	3'221.05		4'600.00		4'430.15	
3635.08	Beitrag für Kultur, Wissenschaft, Kunst					1'500.00	
3636.00	Beiträge an private Organisationen					35'000.00	
3636.01	Beiträge an künstlerische und kulturelle Bestrebungen	3'950.00		7'000.00		4'850.00	
3636.10	Beitrag an Dorfvereine	47'219.70		43'000.00		43'361.00	
3636.11	Beitrag an MG Harmonie	15'000.00		15'000.00		15'000.00	
3636.35	Betriebskostenbeitrag an Biberena	58'500.00		78'000.00		95'277.00	
3910.10	Int. Verrechnungen von Dienstleistungen Werkhof	79'848.25		56'000.00		82'749.25	
4260.00	Rückerstattungen und Kostenbeteiligungen Dritter		13'407.02				2'662.35
33	Medien	33'521.50		38'100.00		27'750.00	
	Nettoergebnis		33'521.50		38'100.00		27'750.00
332	Massenmedien	33'521.50		38'100.00		27'750.00	
	Nettoergebnis		33'521.50		38'100.00		27'750.00
3320	Massenmedien	33'521.50		38'100.00		27'750.00	

Erfolgsrechnung		Jahresrechnung 2025		Budget 2025	Jahresrechnung 2024		
		Aufwand	Ertrag	Ertrag	Aufwand	Ertrag	
3320	Massenmedien	33'521.50		38'100.00		27'750.00	
3635.07	Beitrag an Biberister Kurier	33'521.50		38'100.00		27'750.00	
34	Sport und Freizeit	1'010'886.90	80'534.75	1'003'840.00	83'180.00	1'022'711.81	102'137.15
	Nettoergebnis		930'352.15		920'660.00		920'574.66
341	Sport	268'630.23		284'610.00		281'005.35	130.00
	Nettoergebnis		268'630.23		284'610.00		280'875.35
3411	Hallenbad	8'400.00		9'000.00		8'400.00	
3411	Hallenbad	8'400.00		9'000.00		8'400.00	
3634.05	Beitrag an KEB Zuchwil	8'400.00		9'000.00		8'400.00	
3412	Freibad	115'354.15		114'530.00		115'288.95	
3412	Freibad	115'354.15		114'530.00		115'288.95	
3000.00	Löhne, Tag- und Sitzungsgelder Behörden und Komm.	1'100.00		1'600.00		1'000.00	
3010.09	Rückerstattung von Lohn Verwaltungs- /Betriebspersonal	-10.90					
3050.00	AG-Beiträge AHV, IV, EO, ALV, FAK und Verw.kosten	23.35				16.05	
3053.00	AG-Beiträge an Unfallversicherung	2.75				2.50	
3055.00	AG-Beiträge an Krankentaggeldversicherungen	7.15				9.40	
3632.07	Betriebskostenbeitrag Schwimmbad Eichholz	95'999.00		96'000.00		96'613.00	
3660.00	Planmässige Abschreibungen Investitionsbeiträge	18'232.80		16'930.00		17'648.00	
3413	Kunsteisbahn	18'832.00		18'100.00		18'080.00	
3413	Kunsteisbahn	18'832.00		18'100.00		18'080.00	
3634.00	Beiträge an öffentliche Unternehmungen					18'080.00	
3634.05	Beitrag an KEB Zuchwil	18'832.00		18'100.00			
3415	Fussballstadion	126'044.08		142'980.00		139'236.40	130.00
3415	Fussballanlagen	126'044.08		142'980.00		139'236.40	130.00
3010.00	Löhne Verwaltungs- und Betriebspersonal	5'850.95		6'000.00		4'487.90	
3010.09	Rückerstattung von Lohn Verwaltungs- /Betriebspersonal	-48.87					
3050.00	AG-Beiträge AHV, IV, EO, ALV, FAK und Verw.kosten	454.75		500.00		333.15	
3053.00	AG-Beiträge an Unfallversicherung	46.50		100.00		53.40	
3055.00	AG-Beiträge an Krankentaggeldversicherungen	38.50				41.80	
3101.00	Betriebs-, Verbrauchsmaterial	307.90					
3120.00	Ver- und Entsorgung Liegenschaften VV	15'758.60		25'000.00		19'214.50	

Erfolgsrechnung		Jahresrechnung 2025		Budget 2025		Jahresrechnung 2024	
		Aufwand	Ertrag	Aufwand	Ertrag	Aufwand	Ertrag
3134.00	Sachversicherungsprämien	1'089.00		1'200.00		1'089.10	
3140.01	Unterhalt Grünflächen	26'566.45		30'700.00		29'652.75	
3144.00	Unterhalt Hochbauten, Gebäude	11'600.15		15'800.00		26'530.65	
3151.00	Unterhalt Apparate, Maschinen, Geräte, Fahrzeuge, Werkzeuge			1'000.00		1'332.00	
3300.00	Planmässige Abschreibungen VV	4'026.00		6'500.00		599.10	
3300.25	Planmässige Abschreibungen altes VV	26'181.00		26'180.00		26'182.00	
3910.10	Int. Verrechnungen von Dienstleistungen Werkhof	34'173.15		30'000.00		29'720.05	
4260.00	Rückerstattungen und Kostenbeteiligungen Dritter						130.00
342	Freizeit	742'256.67	80'534.75	719'230.00	83'180.00	741'706.46	102'007.15
	Nettoergebnis		661'721.92		636'050.00		639'699.31
3421	Freizeitzentrum	14'851.00				14'494.00	
3421	Freizeitzentrum	14'851.00				14'494.00	
3636.01	Beiträge an künstlerische und kulturelle Bestrebungen	14'851.00				14'494.00	
3422	Kinderspielplätze	146'518.90	1'195.25	109'800.00		91'379.21	185.30
3422	Kinderspielplätze	146'518.90	1'195.25	109'800.00		91'379.21	185.30
3000.00	Löhne, Tag- und Sitzungsgelder Behörden und Komm.	6'200.00				9'900.00	
3010.09	Rückerstattung von Lohn Verwaltungs- /Betriebspersonal	-98.95					
3050.00	AG-Beiträge AHV, IV, EO, ALV, FAK und Verw.kosten	261.10				449.45	
3053.00	AG-Beiträge an Unfallversicherung	23.40				24.55	
3055.00	AG-Beiträge an Krankentaggeldversicherungen	37.80				85.35	
3120.00	Ver- und Entsorgung Liegenschaften VV	2'107.45		1'500.00		2'514.65	
3130.00	Dienstleistungen Dritter	4'953.00		10'500.00			
3134.00	Sachversicherungsprämien	191.40		200.00		189.70	
3140.03	Unterhalt Neuanlagen Kinderspielplätze	21'799.35		26'000.00		849.40	
3140.12	Anschaffungen Geräte/Material Kinderspielplätze			5'000.00			
3144.00	Unterhalt Hochbauten, Gebäude	3'417.45		1'000.00		2'578.50	
3144.60	Sanierung WC-Anlagen Dammstrasse 1	17'874.75					
3170.40	Anlässe					3'354.80	
3300.00	Planmässige Abschreibungen VV	47'637.80		47'100.00		46'780.41	
3300.25	Planmässige Abschreibungen altes VV	4'000.00		4'000.00		4'000.00	
3636.02	Beitrag an Werkspielplatz	3'000.00		3'000.00		3'000.00	
3910.10	Int. Verrechnungen von Dienstleistungen Werkhof	35'114.35		11'500.00		17'652.40	
4260.00	Rückerstattungen und Kostenbeteiligungen Dritter						185.30
4479.12	Versicherungsleistungen		1'195.25				
3424	Parkanlagen, Wanderwege	320'070.60	7'288.00	290'300.00	7'600.00	344'068.60	7'600.00

Erfolgsrechnung		Jahresrechnung 2025		Budget 2025	Jahresrechnung 2024		
		Aufwand	Ertrag		Aufwand	Ertrag	
3424	Parkanlagen, Wanderwege	320'070.60	7'288.00	290'300.00	7'600.00	344'068.60	7'600.00
3090.00	Aus- und Weiterbildung des Personals	171.15					
3130.20	Verbandsbeiträge	800.00		800.00		800.00	
3140.01	Unterhalt Grünflächen	87'574.10		89'000.00		81'976.30	
3140.02	Unterhalt Plätze und Anlagen	43'258.35		40'000.00		39'828.10	
3140.05	Unterhalt Ruhebänke	1'022.10		15'000.00		9'337.70	
3144.00	Unterhalt Hochbauten, Gebäude	470.25				117.30	
3910.10	Int. Verrechnungen von Dienstleistungen Werkhof	186'774.65		145'500.00		212'009.20	
4240.00	Benützungsgebühren und Dienstleistungen		7'288.00		7'600.00		7'600.00
3425	Jugendkulturhaus, Jugendarbeit	260'816.17	72'051.50	319'130.00	75'580.00	291'764.65	94'221.85
3425	Jugendkulturhaus, Jugendarbeit	260'816.17	72'051.50	319'130.00	75'580.00	291'764.65	94'221.85
3000.00	Löhne, Tag- und Sitzungsgelder Behörden und Komm.	7'675.00		12'200.00		5'440.00	
3010.00	Löhne Verwaltungs- und Betriebspersonal	140'527.00		166'627.00		160'795.00	
3010.09	Rückerstattung von Lohn Verwaltungs- /Betriebspersonal	-1'821.58					
3050.00	AG-Beiträge AHV, IV, EO, ALV, FAK und Verw.kosten	11'443.55		14'770.00		12'379.65	
3052.00	AG-Beiträge an Pensionskasse	9'634.80		12'679.00		11'681.00	
3053.00	AG-Beiträge an Unfallversicherung	1'508.75		2'009.00		2'064.30	
3055.00	AG-Beiträge an Krankentaggeldversicherungen	981.90		1'105.00		1'229.10	
3090.00	Aus- und Weiterbildung des Personals	810.00		1'500.00		50.00	
3091.00	Personalwerbung	1'321.55					
3099.01	Übriger Personalaufwand (Mitarbeiteranlässe / Vergabungen)			820.00			
3100.10	EDV-Verbrauchsmaterial	83.75		1'000.00			
3101.00	Betriebs-, Verbrauchsmaterial	66.60					
3110.00	Anschaffung Büromöbel und -geräte			2'500.00		2'591.55	
3113.00	Hardware	3'738.30		3'900.00		5'020.70	
3118.01	Software	696.50		1'500.00		4'854.62	
3120.00	Ver- und Entsorgung Liegenschaften VV	4'094.00		4'800.00		5'780.40	
3130.00	Dienstleistungen Dritter			1'000.00		300.00	
3130.08	EDV-Beratung und -support	3'111.10		1'600.00		3'661.90	
3130.12	Telefongebühren	2'197.15		2'100.00		1'944.65	
3130.20	Verbandsbeiträge	753.40		800.00		741.75	
3131.00	Planungen und Projektierungen	18'504.45		20'000.00		19'813.38	
3133.02	Informatik-Nutzungsaufwand, Lizenzgebühren	10'302.45		8'800.00		9'497.00	
3134.00	Sachversicherungsprämien	603.45		800.00		603.45	
3144.00	Unterhalt Hochbauten, Gebäude	255.10		17'300.00		1'794.35	
3144.01	Unterhalt Schaden	3'597.15		2'500.00			
3151.00	Unterhalt Apparate, Maschinen, Geräte, Fahrzeuge, Werkzeuge			2'000.00		216.35	
3158.01	EDV-Service Kosten / Updategebühren	7'953.80		5'800.00		7'399.95	

Erfolgsrechnung		Jahresrechnung 2025		Budget 2025		Jahresrechnung 2024	
		Aufwand	Ertrag	Aufwand	Ertrag	Aufwand	Ertrag
3162.00	Raten für operatives Leasing/Mietleasing	622.65				830.20	
3170.00	Reisekosten und Spesen	1'743.35		1'600.00		2'222.35	
3300.00	Planmässige Abschreibungen VV	19'241.00		19'240.00		19'241.00	
3300.25	Planmässige Abschreibungen altes VV	10'181.00		10'180.00		10'182.00	
3910.00	Int. Verrechnungen von Dienstleistungen Verwaltung	990.00				1'430.00	
4260.00	Rückerstattungen und Kostenbeteiligungen Dritter		225.00				675.00
4260.01	Rückerstattungen für Service-Leistungen EDV-Anlage		629.25		250.00		
4470.00	Pacht- und Mietzinse Liegenschaften VV		2'100.00		2'500.00		1'275.00
4479.12	Versicherungsleistungen		7'806.00				21'333.20
4612.30	Entschädigungen von Anschlussgemeinden		61'291.25		72'330.00		69'768.65
4637.10	Spenden				500.00		1'170.00
4	Gesundheit	3'574'881.72	28'322.00	3'448'806.00	29'000.00	3'269'435.18	28'543.30
	Nettoergebnis		3'546'559.72		3'419'806.00		3'240'891.88
41	Spitäler, Kranken- und Pflegeheime	2'162'276.95	28'000.00	2'162'290.00	28'000.00	1'959'331.85	28'000.00
	Nettoergebnis		2'134'276.95		2'134'290.00		1'931'331.85
412	Alters-, Kranken und Pflegeheime	2'162'276.95	28'000.00	2'162'290.00	28'000.00	1'959'331.85	28'000.00
	Nettoergebnis		2'134'276.95		2'134'290.00		1'931'331.85
4120	Alters-, Kranken- und Pflegeheime	2'162'276.95	28'000.00	2'162'290.00	28'000.00	1'959'331.85	28'000.00
4120	Alters-, Kranken- und Pflegeheime	2'162'276.95	28'000.00	2'162'290.00	28'000.00	1'959'331.85	28'000.00
3632.10	Beitrag an Pflegekostenfinanzierung	2'162'276.95		2'162'290.00		1'959'331.85	
4470.03	Mietzins Genossenschaft Siedlung Läbespark		28'000.00		28'000.00		28'000.00
42	Ambulante Krankenpflege	1'162'360.57		1'039'210.00		1'075'642.98	
	Nettoergebnis		1'162'360.57		1'039'210.00		1'075'642.98
421	Ambulante Krankenpflege	1'162'360.57		1'039'210.00		1'075'642.98	
	Nettoergebnis		1'162'360.57		1'039'210.00		1'075'642.98
4210	Ambulante Krankenpflege	1'162'360.57		1'039'210.00		1'075'642.98	
4210	Ambulante Krankenpflege	1'162'360.57		1'039'210.00		1'075'642.98	
3631.00	Beiträge an Kanton	1'016'114.47		900'000.00		967'771.38	
3636.15	Beitrag an Spitex mit Leistungsvereinbarung	138'738.90		131'400.00		100'450.00	
3636.16	Beitrag an Kinderspitex Nordwestschweiz	7'507.20		7'810.00		7'421.60	
43	Gesundheitsprävention	241'697.30	322.00	239'976.00	1'000.00	234'460.35	543.30

Erfolgsrechnung		Jahresrechnung 2025		Budget 2025	Jahresrechnung 2024	
		Aufwand	Ertrag	Ertrag	Aufwand	Ertrag
	Nettoergebnis		241'375.30		238'976.00	233'917.05
431	Alkohol- und Drogenprävention	178'296.00		175'716.00		176'263.00
	Nettoergebnis		178'296.00		175'716.00	176'263.00
4310	Alkohol- und Drogenprävention	178'296.00		175'716.00		176'263.00
4310	Alkohol- und Drogenprävention	178'296.00		175'716.00		176'263.00
3636.21	Beitrag an Gesundheitsprävention, Sucht	178'296.00		175'716.00		176'263.00
433	Schulgesundheitsdienst	55'401.31	322.00	55'500.00	1'000.00	543.30
	Nettoergebnis		55'079.31		54'500.00	50'631.20
4330	Schulgesundheitsdienst	55'401.31	322.00	55'500.00	1'000.00	543.30
4330	Schulgesundheitsdienst	55'401.31	322.00	55'500.00	1'000.00	543.30
3010.00	Löhne Verwaltungs- und Betriebspersonal	11'519.95		10'500.00		9'721.00
3010.09	Rückerstattung von Lohn Verwaltungs- /Betriebspersonal	-131.24				
3050.00	AG-Beiträge AHV, IV, EO, ALV, FAK und Verw.kosten	446.35		800.00		413.75
3053.00	AG-Beiträge an Unfallversicherung	53.50		100.00		63.10
3055.00	AG-Beiträge an Krankentaggeldversicherungen	81.40		100.00		100.55
3100.00	Büromaterial			200.00		
3106.00	Medizinisches Material	1'753.15		800.00		902.95
3136.00	Honorare privatärztliche Tätigkeit	1'447.50		4'000.00		2'810.15
3136.01	Honorare zahnärztliche Tätigkeit	40'230.70		39'000.00		37'163.00
4637.11	Beiträge an Schulzahnpflege		322.00		1'000.00	543.30
434	Lebensmittelkontrolle	7'999.99		8'760.00		7'022.85
	Nettoergebnis		7'999.99		8'760.00	7'022.85
4340	Lebensmittelkontrolle	7'999.99		8'760.00		7'022.85
4340	Lebensmittelkontrolle	7'999.99		8'760.00		7'022.85
3010.00	Löhne Verwaltungs- und Betriebspersonal	7'937.50		7'800.00		6'943.35
3010.09	Rückerstattung von Lohn Verwaltungs- /Betriebspersonal	-72.86				
3050.00	AG-Beiträge AHV, IV, EO, ALV, FAK und Verw.kosten			700.00		
3053.00	AG-Beiträge an Unfallversicherung	19.80		100.00		19.80
3055.00	AG-Beiträge an Krankentaggeldversicherungen	52.25		100.00		59.70
3100.00	Büromaterial	63.30		60.00		
49	Gesundheitswesen, übrige	8'546.90		7'330.00		

Erfolgsrechnung		Jahresrechnung 2025		Aufwand	Budget 2025	Jahresrechnung 2024	
		Aufwand	Ertrag		Ertrag	Aufwand	Ertrag
	Nettoergebnis		8'546.90		7'330.00		
490	Gesundheitswesen, übrige	8'546.90		7'330.00			
	Nettoergebnis		8'546.90		7'330.00		
4900	Gesundheitswesen, übrige	8'546.90		7'330.00			
4900	Gesundheitswesen, übrige	8'546.90		7'330.00			
3631.00	Beiträge an Kanton	8'546.90		7'330.00			
5	Soziale Sicherheit	26'012'985.88	16'809'760.50	24'948'390.00	15'645'051.00	25'982'191.05	17'395'481.84
	Nettoergebnis		9'203'225.38		9'303'339.00		8'586'709.21
52	Invalidität	30'000.30		20'500.00		15'000.00	
	Nettoergebnis		30'000.30		20'500.00		15'000.00
523	Invalidenheime	30'000.30		20'500.00		15'000.00	
	Nettoergebnis		30'000.30		20'500.00		15'000.00
5230	Invalidität	30'000.30		20'500.00		15'000.00	
5230	Invalidität	30'000.30		20'500.00		15'000.00	
3636.25	Beitrag an INVA Mobil	30'000.30		20'500.00		15'000.00	
53	Alter + Hinterlassene	3'728'499.96	138'783.50	3'825'368.00	132'000.00	3'548'056.15	139'170.60
	Nettoergebnis		3'589'716.46		3'693'368.00		3'408'885.55
531	Alters- und Hinterlassenenversicherung AHV	109'420.01	138'783.50	111'898.00	132'000.00	100'453.60	139'170.60
	Nettoergebnis	29'363.49		20'102.00		38'717.00	
5316	Regionale AHV-Zweigstelle	109'420.01	138'783.50	111'898.00	132'000.00	100'453.60	139'170.60
5316	Regionale AHV-Zweigstelle	109'420.01	138'783.50	111'898.00	132'000.00	100'453.60	139'170.60
3010.00	Löhne Verwaltungs- und Betriebspersonal	45'856.30		52'561.00		28'983.60	
3010.09	Rückerstattung von Lohn Verwaltungs- /Betriebspersonal	-315.74					
3050.00	AG-Beiträge AHV, IV, EO, ALV, FAK und Verw.kosten	3'689.80		4'422.00		2'224.65	
3052.00	AG-Beiträge an Pensionskasse	3'779.20		6'740.00		1'880.30	
3053.00	AG-Beiträge an Unfallversicherung	498.70		603.00		366.95	
3055.00	AG-Beiträge an Krankentaggeldversicherungen	311.30		402.00		209.80	
3612.50	Verrechnung Restertrag an Vertragsgemeinden	34'340.45		24'300.00		46'168.30	
3930.00	Interne Verrechnung Overheadkosten	21'260.00		22'870.00		20'620.00	

Erfolgsrechnung		Jahresrechnung 2025		Aufwand	Budget 2025	Jahresrechnung 2024	
		Aufwand	Ertrag		Ertrag	Aufwand	Ertrag
4611.00	Entschädigungen vom Kanton		138'783.50		132'000.00		139'170.60
532	Ergänzungsleistungen AHV	3'619'079.95		3'713'470.00		3'446'984.20	
	Nettoergebnis		3'619'079.95		3'713'470.00		3'446'984.20
5320	Ergänzungsleistungen AHV	3'619'079.95		3'713'470.00		3'446'984.20	
5320	Ergänzungsleistungen AHV	3'619'079.95		3'713'470.00		3'446'984.20	
3611.00	Entschädigungen an Kanton	172'311.30		200'610.00		171'895.70	
3631.00	Beiträge an Kanton	3'446'768.65		3'512'860.00		3'275'088.50	
535	Leistungen an das Alter					618.35	
	Nettoergebnis						618.35
5350	Leistungen an das Alter					618.35	
5350	Leistungen an das Alter					618.35	
3130.00	Dienstleistungen Dritter					618.35	
54	Familie und Jugend	1'194'465.08	389'788.85	1'315'340.00	360'000.00	1'089'500.65	414'602.55
	Nettoergebnis		804'676.23		955'340.00		674'898.10
543	Alimentenbevorschussung und -inkasso	133'795.85		133'740.00		127'711.15	
	Nettoergebnis		133'795.85		133'740.00		127'711.15
5430	Alimentenbevorschussung und -inkasso	133'795.85		133'740.00		127'711.15	
5430	Alimentenbevorschussung und -inkasso	133'795.85		133'740.00		127'711.15	
3632.00	Beiträge an Gemeinden und Zweckverbände	133'795.85		133'740.00		127'711.15	
544	Jugendschutz			1'000.00			
	Nettoergebnis				1'000.00		
5440	Jugendschutz allgemein			1'000.00			
5440	Jugendschutz			1'000.00			
3130.20	Verbandsbeiträge			1'000.00			
545	Leistungen an Familien	1'060'669.23	389'788.85	1'180'600.00	360'000.00	961'789.50	414'602.55
	Nettoergebnis		670'880.38		820'600.00		547'186.95

Erfolgsrechnung		Jahresrechnung 2025		Budget 2025		Jahresrechnung 2024	
		Aufwand	Ertrag	Aufwand	Ertrag	Aufwand	Ertrag
5450	Leistungen an Familien allgemein	109'980.46		109'324.00		110'514.70	
5450	Leistungen an Familien allgemein	109'980.46		109'324.00		110'514.70	
3010.00	Löhne Verwaltungs- und Betriebspersonal	601.75				539.80	
3010.09	Rückerstattung von Lohn Verwaltungs- /Betriebspersonal	-6.14					
3050.00	AG-Beiträge AHV, IV, EO, ALV, FAK und Verw.kosten	46.55				28.25	
3053.00	AG-Beiträge an Unfallversicherung	10.80				10.50	
3055.00	AG-Beiträge an Krankentaggeldversicherungen	3.90				3.70	
3632.03	Beitrag an Familien und Mütterberatung Bezirk Wasseramt	109'323.60		109'324.00		109'932.45	
5451	Kinderkrippen und Kinderhorte	943'988.77	389'788.85	1'046'526.00	360'000.00	836'550.65	414'602.55
5451	Kinderkrippen und Kinderhorte	943'988.77	389'788.85	1'046'526.00	360'000.00	836'550.65	414'602.55
3010.00	Löhne Verwaltungs- und Betriebspersonal	492'686.15		496'270.00		432'467.75	
3010.09	Rückerstattung von Lohn Verwaltungs- /Betriebspersonal	-7'890.33				-6'494.60	
3050.00	AG-Beiträge AHV, IV, EO, ALV, FAK und Verw.kosten	38'269.45		41'966.00		32'802.75	
3052.00	AG-Beiträge an Pensionskasse	42'243.60		47'245.00		36'270.80	
3053.00	AG-Beiträge an Unfallversicherung	5'286.45		5'422.00		5'318.05	
3055.00	AG-Beiträge an Krankentaggeldversicherungen	3'206.35		3'313.00		3'172.80	
3090.00	Aus- und Weiterbildung des Personals	5'034.60		6'600.00		999.30	
3099.00	Übriger Personalaufwand	504.20				1'506.75	
3099.01	Übriger Personalaufwand (Mitarbeiteranlässe / Vergabungen)	1'679.90		2'500.00			
3099.02	Übriger Personalaufwand (VL an Personal)			510.00		5.80	
3100.00	Büromaterial	65.80		800.00		396.80	
3101.00	Betriebs-, Verbrauchsmaterial	2'672.00		6'700.00		4'301.20	
3102.00	Drucksachen, Publikationen	115.00				83.25	
3105.00	Lebensmittel	120'924.20		138'000.00		112'815.05	
3110.00	Anschaffung Büromöbel und -geräte	402.95		1'500.00		192.50	
3111.00	Anschaffung Maschinen, Geräte, Fahrzeuge	3'419.55		4'500.00			
3113.00	Hardware					722.10	
3118.01	Software					1'671.70	
3120.00	Ver- und Entsorgung Liegenschaften VV	5'589.80		6'000.00		6'159.40	
3130.00	Dienstleistungen Dritter	4'152.20		10'000.00		14'766.30	
3130.12	Telefongebühren	100.00					
3130.20	Verbandsbeiträge	3'000.40		900.00		2'560.00	
3144.00	Unterhalt Hochbauten, Gebäude					182.15	
3151.00	Unterhalt Apparate, Maschinen, Geräte, Fahrzeuge, Werkzeuge			1'500.00			
3160.00	Miete und Pacht Liegenschaften	22'800.00		22'800.00		22'800.00	
3170.00	Reisekosten und Spesen					600.00	
3171.00	Exkursionen, Schulreisen und Lager	91.40		700.00		100.15	
3181.00	Tatsächliche Forderungsverluste L+L	2'401.60					

Erfolgsrechnung		Jahresrechnung 2025		Budget 2025		Jahresrechnung 2024	
		Aufwand	Ertrag	Aufwand	Ertrag	Aufwand	Ertrag
3439.60	Investitionsbeitrag für Standort Spielgruppe	17'148.00		17'300.00		17'148.00	
3635.13	Schülertransport	10'830.70		6'500.00		8'973.80	
3637.00	Beiträge an private Haushalte	167'514.80		225'500.00		134'848.85	
3910.00	Int. Verrechnungen von Dienstleistungen Verwaltung	1'740.00				2'180.00	
4260.00	Rückerstattungen und Kostenbeteiligungen Dritter		9'324.75				8'193.60
4630.00	Beiträge vom Bund						29'528.00
4637.00	Beiträge von privaten Haushalten		380'464.10		360'000.00		376'880.95
5455	Frühkindliche Förderung	6'700.00		24'750.00		14'724.15	
5455	Frühkindliche Förderung	6'700.00		24'750.00		14'724.15	
3132.00	Honorare externe Berater, Gutachter, Fachexperten					2'324.15	
3636.00	Beiträge an private Organisationen	6'700.00		24'750.00		12'400.00	
57	Sozialhilfe und Asylwesen	21'050'020.54	16'281'188.15	19'777'182.00	15'153'051.00	21'329'634.25	16'841'708.69
	Nettoergebnis		4'768'832.39		4'624'131.00		4'487'925.56
572	Wirtschaftliche Hilfe	15'806'181.16	12'480'779.38	14'910'102.00	11'787'118.00	16'164'604.21	13'083'699.34
	Nettoergebnis		3'325'401.78		3'122'984.00		3'080'904.87
5720	Gesetzliche wirtschaftliche Hilfe	12'234'609.73	8'964'851.69	11'257'322.00	8'172'790.00	12'535'189.01	9'525'007.74
5720	Gesetzliche wirtschaftliche Hilfe	12'234'609.73	8'964'851.69	11'257'322.00	8'172'790.00	12'535'189.01	9'525'007.74
3632.24	Anteil Lastenausgleich Regelsozialhilfe	2'599'036.66		3'358'900.00		1'449'787.35	
3632.50	Verrechnung Restkosten					532'042.95	
3637.01	Beiträge nach Kant. Fürsorgegesetz	9'635'573.07		7'898'422.00		10'553'358.71	
4260.00	Rückerstattungen und Kostenbeteiligungen Dritter		3'101'490.42		1'447'694.00		2'675'988.22
4260.03	Rückerstattung Dritter, Fremdplatzierung		326'450.30		904'800.00		836'510.80
4611.02	Entschädigung vom Kanton für Beistandschaft		199'594.25		282'126.00		238'822.55
4631.02	Beiträge vom Kanton Fremdplatzierungen		1'556'393.30		1'860'000.00		2'087'590.95
4632.01	Anteil ges. Sozialhilfe Vertragsgemeinde (LA Soll)		3'659'641.57		3'678'170.00		3'686'095.22
4632.50	Verrechnung Restkosten		121'281.85				
5721	Freiwillige wirtschaftliche Hilfe	88'740.44	33'096.70	83'952.00	45'500.00	97'442.10	26'718.50
5721	Freiwillige wirtschaftliche Hilfe	88'740.44	33'096.70	83'952.00	45'500.00	97'442.10	26'718.50
3010.00	Löhne Verwaltungs- und Betriebspersonal	19'773.60		23'617.00		19'015.60	
3010.09	Rückerstattung von Lohn Verwaltungs- /Betriebspersonal	-207.11					
3050.00	AG-Beiträge AHV, IV, EO, ALV, FAK und Verw.kosten	409.75		510.00		237.80	
3053.00	AG-Beiträge an Unfallversicherung	167.75		402.00		89.25	
3055.00	AG-Beiträge an Krankentaggeldversicherungen	130.05		161.00		136.80	

Erfolgsrechnung		Jahresrechnung 2025		Budget 2025		Jahresrechnung 2024	
		Aufwand	Ertrag	Aufwand	Ertrag	Aufwand	Ertrag
3130.22	DL Dritter Integration	322.20		5'400.00		52.50	
3131.00	Planungen und Projektierungen	113.50		3'400.00			
3170.00	Reisekosten und Spesen					400.95	
3170.30	Auslagen Seniorenfahrt	37'808.25		26'800.00		47'848.05	
3636.32	Beitrag an Beratungsinstitution (VEL)	14'076.00		13'700.00		12'060.10	
3636.33	Beiträge an div. Soz.politische Einrichtungen	15'229.00		9'962.00		16'694.00	
3910.00	Int. Verrechnungen von Dienstleistungen Verwaltung	917.45				907.05	
4630.00	Beiträge vom Bund		5'000.00				
4631.15	Beiträge vom Kanton Integration		24'850.00		41'000.00		22'286.00
4637.15	Beitrag an Seniorenfahrt		3'246.70		4'500.00		4'432.50
5726	Sozialregionen	3'482'830.99	3'482'830.99	3'568'828.00	3'568'828.00	3'531'973.10	3'531'973.10
5726	Sozialregionen	3'482'830.99	3'482'830.99	3'568'828.00	3'568'828.00	3'531'973.10	3'531'973.10
3000.00	Löhne, Tag- und Sitzungsgelder Behörden und Komm.	7'000.00		9'200.00		8'600.00	
3010.00	Löhne Verwaltungs- und Betriebspersonal	1'910'681.05		1'924'451.00		1'878'967.65	
3010.09	Rückerstattung von Lohn Verwaltungs- /Betriebspersonal	-45'489.71				-55'509.85	
3030.01	Entschädigungen für Pflegefamilien	11'392.00		52'000.00		55'725.40	
3050.00	AG-Beiträge AHV, IV, EO, ALV, FAK und Verw.kosten	149'837.50		167'607.00		149'527.65	
3052.00	AG-Beiträge an Pensionskasse	198'385.25		199'220.00		178'682.30	
3053.00	AG-Beiträge an Unfallversicherung	19'982.05		21'001.00		23'771.65	
3055.00	AG-Beiträge an Krankentaggeldversicherungen	12'491.10		13'063.00		13'818.25	
3090.00	Aus- und Weiterbildung des Personals	11'152.60		15'000.00		13'412.10	
3091.00	Personalwerbung	3'129.60		5'000.00		1'545.80	
3099.00	Übriger Personalaufwand	674.75					
3099.01	Übriger Personalaufwand (Mitarbeiteranlässe / Vergabungen)	2'203.90		5'330.00		3'886.85	
3099.02	Übriger Personalaufwand (VL an Personal)	732.90		1'110.00		3'940.70	
3100.00	Büromaterial	324.35		3'500.00		1'636.85	
3100.10	EDV-Verbrauchsmaterial	2'054.25		2'000.00		2'043.00	
3101.00	Betriebs-, Verbrauchsmaterial	17.75		100.00		50.75	
3102.00	Drucksachen, Publikationen	545.80		2'000.00		948.50	
3103.00	Fachliteratur, Zeitschriften	1'417.80		1'418.00		917.00	
3110.00	Anschaffung Büromöbel und -geräte					1'254.75	
3113.00	Hardware	2'636.35		11'800.00		16'901.35	
3118.01	Software	66'479.65		75'100.00		95'883.75	
3120.00	Ver- und Entsorgung Liegenschaften VV	4'793.60		5'000.00		5'870.90	
3130.00	Dienstleistungen Dritter	83'525.80		60'000.00		85'443.75	
3130.08	EDV-Beratung und -support	37'148.90		20'000.00		55'219.20	
3130.12	Telefongebühren	3'703.85		3'900.00		4'185.50	
3130.20	Verbandsbeiträge	12'083.00		11'618.00		11'923.00	
3132.00	Honorare externe Berater, Gutachter, Fachexperten	9'604.80		13'800.00		33'168.25	

Erfolgsrechnung	Jahresrechnung 2025		Budget 2025		Jahresrechnung 2024		
	Aufwand	Ertrag	Aufwand	Ertrag	Aufwand	Ertrag	
3133.02	Informatik-Nutzungsaufwand, Lizenzgebühren	102'714.75		98'000.00		101'356.35	
3134.00	Sachversicherungsprämien	1'993.00		2'000.00		1'993.00	
3158.01	EDV-Service Kosten / Updategebühren	76'704.40		88'000.00		68'948.05	
3162.00	Raten für operatives Leasing/Mietleasing	2'891.35		5'900.00		3'154.20	
3170.00	Reisekosten und Spesen	24'697.80		14'560.00		13'862.50	
3181.00	Tatsächliche Forderungsverluste L+L	3'439.20					
3190.00	Schadenersatzleistungen / Selbstbehalte	162.70		1'000.00		992.40	
3612.00	Entschädigungen an Gemeinden und Zweckverbände	332'145.00		332'200.00		339'436.90	
3614.00	Entschäd. priv. Mandatsträger	236'543.65		215'700.00		220'607.75	
3910.00	Int. Verrechnungen von Dienstleistungen Verwaltung	73'588.90		56'600.00		65'310.85	
3910.10	Int. Verrechnungen von Dienstleistungen Werkhof	467.35		1'000.00		539.35	
3920.00	int. Verr. Mietaufwand	120'974.00		130'650.00		123'956.70	
4260.00	Rückerstattungen und Kostenbeteiligungen Dritter		125'191.35		52'000.00		257'708.40
4260.01	Rückerstattungen für Service-Leistungen EDV-Anlage		6'487.30		4'000.00		4'213.95
4611.00	Entschädigungen vom Kanton		24'000.00		20'000.00		24'000.00
4611.01	Entschädigung von Kanton für Pilotphase Kurzassessment		202'800.00		152'100.00		115'700.00
4611.02	Entschädigung vom Kanton für Beistandschaft		30'600.00		184'000.00		24'000.00
4612.00	Entschädigungen von Gemeinden und Zweckverbänden		844'108.00		827'600.00		802'141.60
4612.51	Soz.admin. Restkosten Vertragsgemeinden		550'366.80		579'880.00		577'362.40
4630.00	Beiträge vom Bund		219'000.00		229'000.00		202'500.00
4632.23	Beiträge für den Betrieb Anlaufstelle SR BBL		22'452.00		22'380.00		22'380.00
4930.00	Interne Verrechnung Overheadkosten		21'260.00		22'870.00		20'620.00
4930.01	Lastenausgleich Sozialadministration Leitgemeinden		694'037.00		694'100.00		668'295.30
4930.03	Beiträge für den Betrieb Anlaufstelle SR BBL		19'198.00		18'768.00		18'768.00
4930.60	Sozialadmin. Restkosten Leitgemeinde		723'330.54		762'130.00		794'283.45
573	Asylwesen	3'799'766.64	3'713'358.77	3'384'574.00	3'365'933.00	3'674'406.29	3'667'309.35
	Nettoergebnis		86'407.87		18'641.00		7'096.94
5730	Asylwesen	3'799'766.64	3'713'358.77	3'384'574.00	3'365'933.00	3'674'406.29	3'667'309.35
5730	Asylwesen	3'799'766.64	3'713'358.77	3'384'574.00	3'365'933.00	3'674'406.29	3'667'309.35
3010.09	Rückerstattung von Lohn Verwaltungs- /Betriebspersonal	-234.94					
3190.00	Schadenersatzleistungen / Selbstbehalte			1'000.00			
3637.00	Beiträge an private Haushalte	3'800'001.58		3'383'574.00		3'674'406.29	
4260.00	Rückerstattungen und Kostenbeteiligungen Dritter		374'135.93		400'000.00		447'688.61
4611.04	Rückerstattungen Flüchtlinge		1'398'464.36		670'000.00		814'057.43
4611.05	Rückerstattungen Asyl und Nothilfe		886'513.71		1'111'200.00		1'147'480.24
4611.06	Rückerstattungen Schutzbedürftige "S"		953'190.97		1'162'504.00		1'247'402.62
4632.01	Anteil ges. Sozialhilfe Vertragsgemeinde (LA Soll)		101'053.80		22'229.00		8'462.80
4632.28	Anteil Restkosten Asyl						2'217.65

Erfolgsrechnung		Jahresrechnung 2025		Aufwand	Budget 2025		Jahresrechnung 2024	
		Aufwand	Ertrag		Ertrag	Aufwand	Ertrag	
579	Fürsorge, übrige	1'444'072.74	87'050.00	1'482'506.00			1'490'623.75	90'700.00
	Nettoergebnis		1'357'022.74		1'482'506.00			1'399'923.75
5790	Fürsorge, übrige	1'444'072.74	87'050.00	1'482'506.00			1'490'623.75	90'700.00
5790	Fürsorge, übrige	1'444'072.74	87'050.00	1'482'506.00			1'490'623.75	90'700.00
3636.37	Budget- und Schuldenberatung	7'507.20		7'508.00			9'277.00	
3930.01	Lastenausgleich Soz.admin. Leitgemeinde Biberist	694'037.00		694'100.00			668'295.30	
3930.03	Beitrag für den Betrieb Anlaufstelle SR BBL	19'198.00		18'768.00			18'768.00	
3930.60	Ausgleich Restkosten Leitgemeinde	723'330.54		762'130.00			794'283.45	
4631.20	periodischer Kantonsbeitrag gemeinwirtschaftliche Leistungen Asyl		87'050.00					90'700.00
59	Soziale Wohlfahrt, übrige	10'000.00		10'000.00				
	Nettoergebnis		10'000.00		10'000.00			
592	Hilfsaktionen im Inland	10'000.00		10'000.00				
	Nettoergebnis		10'000.00		10'000.00			
5920	Hilfsaktionen im Inland	10'000.00		10'000.00				
5920	Hilfsaktionen im Inland	10'000.00		10'000.00				
3636.36	Beiträge an Hilfsprojekte im Inland	10'000.00		10'000.00				
6	Verkehr	3'573'380.18	1'329'399.88	3'639'619.00	1'107'600.00		3'368'795.75	1'309'671.93
	Nettoergebnis		2'243'980.30		2'532'019.00			2'059'123.82
61	Strassenverkehr	2'697'554.88	1'275'696.53	2'739'819.00	1'027'200.00		2'543'622.30	1'261'734.93
	Nettoergebnis		1'421'858.35		1'712'619.00			1'281'887.37
613	Kantonsstrassen	53'956.65		53'930.00			53'931.00	
	Nettoergebnis		53'956.65		53'930.00			53'931.00
6130	Kantonsstrassen	53'956.65		53'930.00			53'931.00	
6130	Kantonsstrassen	53'956.65		53'930.00			53'931.00	
3660.00	Planmässige Abschreibungen Investitionsbeiträge	34'400.65		34'370.00			34'374.00	
3660.25	Planmässige Abschreibungen Investitionsbeiträge altes VV	19'556.00		19'560.00			19'557.00	
615	Gemeindestrassen	2'643'598.23	1'275'696.53	2'685'889.00	1'027'200.00		2'489'691.30	1'261'734.93
	Nettoergebnis		1'367'901.70		1'658'689.00			1'227'956.37

Erfolgsrechnung		Jahresrechnung 2025		Aufwand	Budget 2025	Jahresrechnung 2024	
		Aufwand	Ertrag		Ertrag	Aufwand	Ertrag
6150	Gemeindestrassen	1'392'726.85	151'059.88	1'437'520.00	104'200.00	1'277'698.80	118'670.08
6150	Gemeindestrassen	1'392'726.85	151'059.88	1'437'520.00	104'200.00	1'277'698.80	118'670.08
3101.00	Betriebs-, Verbrauchsmaterial	7'743.25		8'000.00		6'720.40	
3101.02	Unterhalt Robi-dog	11'237.75		10'000.00		13'274.85	
3120.01	Strassenbeleuchtung, Energiekosten	37'763.45		45'000.00		46'081.45	
3130.00	Dienstleistungen Dritter	12'304.50		15'000.00		-7'912.85	
3131.00	Planungen und Projektierungen	14'971.85					
3141.00	Unterhalt Strassen und Verkehrswege	73'298.45		73'000.00		67'678.30	
3141.01	Signalisation, Strassenmarkierung	15'075.65		38'000.00		30'060.50	
3141.02	Instandstellung, Nachbehandlung	174'513.25		173'500.00		152'085.45	
3141.03	Schalen und Einlaufschächte	8'201.50		10'000.00		5'483.45	
3141.04	Unterhalt Strassenbeleuchtung	130'377.20		135'000.00		30'168.65	
3141.05	Unterhalt Parkingwesen	4'579.70		10'000.00		3'167.85	
3151.03	Unterhalt Fahrzeuge					150.00	
3199.00	Übriger Betriebsaufwand	8'758.65		9'000.00		1'425.35	
3300.00	Planmässige Abschreibungen VV	185'340.80		260'050.00		174'050.35	
3300.25	Planmässige Abschreibungen altes VV	335'472.00		335'470.00		335'473.00	
3910.10	Int. Verrechnungen von Dienstleistungen Werkhof	373'088.85		315'500.00		419'792.05	
4240.00	Benützungsgebühren und Dienstleistungen						90.00
4240.01	Parkplatzgebühren		94'392.93		99'000.00		100'179.13
4260.02	Rückerstattungen für Wiederinstandstellung		3'503.75		5'000.00		400.00
4260.60	Rückerstattungen und Kostenbeteiligungen Dritter		53'163.20				17'998.95
4479.00	Übrige Erträge Liegenschaften VV						2.00
4631.10	Beiträge der Gebäudeversicherung				200.00		
6152	Winterdienst	21'501.92		36'600.00		33'522.60	
6152	Winterdienst	21'501.92		36'600.00		33'522.60	
3010.09	Rückerstattung von Lohn Verwaltungs- /Betriebspersonal	-119.18					
3050.00	AG-Beiträge AHV, IV, EO, ALV, FAK und Verw.kosten	480.80				427.30	
3053.00	AG-Beiträge an Unfallversicherung	61.40				67.45	
3055.00	AG-Beiträge an Krankentaggeldversicherungen	79.90				102.80	
3101.00	Betriebs-, Verbrauchsmaterial	616.00		25'000.00		7'131.20	
3130.63	Schneeräumung durch Dritte	20'383.00		11'600.00		25'793.85	
6153	Werkhof	1'229'369.46	1'124'636.65	1'211'769.00	923'000.00	1'178'469.90	1'143'064.85
6153	Werkhof	1'229'369.46	1'124'636.65	1'211'769.00	923'000.00	1'178'469.90	1'143'064.85
3010.00	Löhne Verwaltungs- und Betriebspersonal	666'587.10		656'872.00		672'533.30	

Erfolgsrechnung		Jahresrechnung 2025		Budget 2025		Jahresrechnung 2024	
		Aufwand	Ertrag	Aufwand	Ertrag	Aufwand	Ertrag
3010.09	Rückerstattung von Lohn Verwaltungs- /Betriebspersonal	-8'270.94				-3'766.20	
3050.00	AG-Beiträge AHV, IV, EO, ALV, FAK und Verw.kosten	51'524.25		55'460.00		50'525.40	
3052.00	AG-Beiträge an Pensionskasse	68'221.80		71'941.00		62'858.40	
3053.00	AG-Beiträge an Unfallversicherung	11'343.35		13'356.00		16'165.10	
3055.00	AG-Beiträge an Krankentaggeldversicherungen	4'383.30		4'320.00		4'733.80	
3090.00	Aus- und Weiterbildung des Personals	10'424.30		8'500.00		9'722.80	
3101.00	Betriebs-, Verbrauchsmaterial	8'374.70		8'000.00		5'458.10	
3101.01	Treibstoffe	22'245.05		25'000.00		18'227.35	
3103.00	Fachliteratur, Zeitschriften					599.00	
3111.00	Anschaffung Maschinen, Geräte, Fahrzeuge	34'811.95		36'200.00		8'718.45	
3112.01	Anschaffung von Dienstkleidern	11'448.25		12'500.00		11'126.55	
3120.00	Ver- und Entsorgung Liegenschaften VV	15'137.40		20'000.00		20'157.75	
3130.00	Dienstleistungen Dritter	41'937.35		36'000.00		41'851.10	
3130.12	Telefongebühren	4'314.60		4'500.00		4'229.55	
3134.00	Sachversicherungsprämien	974.00		1'000.00		964.60	
3137.00	Steuern und Abgaben	7'443.00		8'500.00		5'731.00	
3141.00	Unterhalt Strassen und Verkehrswege					3'461.90	
3144.11	Unterhalt Verwaltungsgebäude Werkhof	38'493.50		39'500.00		13'829.70	
3151.01	Unterhalt Apparate, Maschinen, Werkzeuge	3'147.10		3'500.00		3'177.50	
3151.02	Unterhalt Gerätschaften	20'165.00		26'000.00		19'911.35	
3151.03	Unterhalt Fahrzeuge	37'808.80		49'000.00		45'132.45	
3161.00	Mieten, Benutzungskosten Anlagen	3'549.80		6'000.00			
3170.00	Reisekosten und Spesen	1'217.75				528.80	
3181.00	Tatsächliche Forderungsverluste L+L	1'583.80					
3300.00	Planmässige Abschreibungen VV	75'155.95		72'130.00		72'126.00	
3300.25	Planmässige Abschreibungen altes VV	51'989.00		51'990.00		51'992.00	
3910.10	Int. Verrechnungen von Dienstleistungen Werkhof	45'359.30		1'500.00		38'474.15	
4260.00	Rückerstattungen und Kostenbeteiligungen Dritter		124.30				8'617.30
4260.02	Rückerstattungen für Wiederinstandstellung		5'112.85		5'000.00		12'035.55
4611.00	Entschädigungen vom Kanton		2'500.00				
4910.10	Int. Verrechnungen von Dienstleistungen Werkhof		1'116'899.50		918'000.00		1'122'412.00
62	Öffentlicher Verkehr	875'825.30	53'703.35	899'800.00	80'400.00	825'173.45	47'937.00
	Nettoergebnis		822'121.95		819'400.00		777'236.45
621	Bahninfrastruktur	3'469.00		3'400.00		3'388.00	
	Nettoergebnis		3'469.00		3'400.00		3'388.00
6210	Bahninfrastruktur	3'469.00		3'400.00		3'388.00	
6210	Bahninfrastruktur	3'469.00		3'400.00		3'388.00	

Erfolgsrechnung		Jahresrechnung 2025		Budget 2025		Jahresrechnung 2024	
		Aufwand	Ertrag	Aufwand	Ertrag	Aufwand	Ertrag
3634.00	Beiträge an öffentliche Unternehmungen	3'469.00		3'400.00		3'388.00	
623	Agglomerationsverkehr	63'192.30	1'146.35	62'400.00	30'000.00	8'242.85	4.00
	Nettoergebnis		62'045.95		32'400.00		8'238.85
6230	Agglomerationsverkehr	63'192.30	1'146.35	62'400.00	30'000.00	8'242.85	4.00
6230	Agglomerationsverkehr	63'192.30	1'146.35	62'400.00	30'000.00	8'242.85	4.00
3120.00	Ver- und Entsorgung Liegenschaften VV	112.70		200.00		113.20	
3134.00	Sachversicherungsprämien	50.40		200.00		253.15	
3144.00	Unterhalt Hochbauten, Gebäude	57'596.65		58'000.00		4'872.50	
3300.00	Planmässige Abschreibungen VV	3'003.00		3'000.00		3'004.00	
3430.02	Baulicher Unterhalt Jurastrasse 41	2'429.55		1'000.00			
4479.00	Übrige Erträge Liegenschaften VV						4.00
4479.10	übrige Rückerstattungen Dritter Liegenschaft VV (Versicherungsleistungen)		1'146.35				
4631.00	Beiträge vom Kanton				30'000.00		
629	Öffentlicher Verkehr, übriger	809'164.00	52'557.00	834'000.00	50'400.00	813'542.60	47'933.00
	Nettoergebnis		756'607.00		783'600.00		765'609.60
6290	Öffentlicher Verkehr, übriger	809'164.00	52'557.00	834'000.00	50'400.00	813'542.60	47'933.00
6290	Öffentlicher Verkehr, übriger	809'164.00	52'557.00	834'000.00	50'400.00	813'542.60	47'933.00
3101.03	Generalabonnemente auf Tageskarten	52'557.00		48'000.00		47'933.00	
3631.00	Beiträge an Kanton	756'607.00		786'000.00		762'312.00	
3650.20	Wertberichtigungen Beteiligungen VV					3'297.60	
4250.03	Verkauf SBB-Spartageskarten		52'557.00		50'400.00		47'933.00
7	Umweltschutz und Raumordnung	4'409'541.99	3'489'794.62	5'014'845.00	3'971'276.00	4'841'892.55	4'176'949.35
	Nettoergebnis		919'747.37		1'043'569.00		664'943.20
71	Wasserversorgung	1'284'907.50	1'284'907.50	1'641'740.00	1'641'740.00	1'473'526.46	1'473'526.46
710	Wasserversorgung	1'284'907.50	1'284'907.50	1'641'740.00	1'641'740.00	1'473'526.46	1'473'526.46
7101	Wasserversorgung SF	1'284'907.50	1'284'907.50	1'641'740.00	1'641'740.00	1'473'526.46	1'473'526.46
7101	Wasserversorgung SF	1'284'907.50	1'284'907.50	1'641'740.00	1'641'740.00	1'473'526.46	1'473'526.46
3010.00	Löhne Verwaltungs- und Betriebspersonal	194'854.00		207'006.00		197'647.15	
3010.09	Rückerstattung von Lohn Verwaltungs- /Betriebspersonal	-3'003.32				-3'152.10	
3050.00	AG-Beiträge AHV, IV, EO, ALV, FAK und Verw.kosten	15'084.20		17'485.00		14'943.40	

Erfolgsrechnung		Jahresrechnung 2025		Budget 2025		Jahresrechnung 2024	
		Aufwand	Ertrag	Aufwand	Ertrag	Aufwand	Ertrag
3052.00	AG-Beiträge an Pensionskasse	29'043.00		28'378.00		31'632.00	
3053.00	AG-Beiträge an Unfallversicherung	3'477.35		4'218.00		4'370.90	
3055.00	AG-Beiträge an Krankentaggeldversicherungen	1'288.40		1'307.00		1'399.90	
3090.60	Aus- und Weiterbildung des Personals WV	1'622.40		4'500.00		1'941.65	
3100.10	EDV-Verbrauchsmaterial			500.00			
3100.60	Büromaterial	579.10		500.00			
3101.60	Betriebs-, Verbrauchsmaterial	1'692.75		2'000.00		1'275.75	
3102.60	Drucksachen, Publikationen			500.00			
3111.60	Anschaffung Maschinen, Geräte, Fahrzeuge	27'246.35		32'000.00		20'110.55	
3113.00	Hardware	1'164.65		2'000.00			
3118.01	Software			1'500.00		1'054.05	
3120.60	Ver- und Entsorgung Liegenschaften VV	101'085.95		55'000.00		159'697.70	
3130.00	Dienstleistungen Dritter	354.45				370.55	
3130.08	EDV-Beratung und -support	92.50		500.00			
3130.60	Portokosten			1'600.00			
3130.61	Telefongebühren WAS SF	1'527.15		2'500.00		2'165.85	
3130.62	Nachführen Leitungskataster Wasserversorgung	24'137.50		25'000.00		27'075.00	
3132.02	Honorare für Wasserproben	4'726.00		9'000.00		5'956.50	
3133.02	Informatik-Nutzungsaufwand, Lizenzgebühren	2'813.80		7'000.00			
3134.00	Sachversicherungsprämien	3'131.90		3'500.00		3'131.90	
3141.01	Signalisation, Strassenmarkierung	455.80					
3143.01	Unterhalt Tiefbauten Wasserversorgung	177'569.75		215'000.00		162'524.30	
3143.11	Unterhalt Reservoirs & Pumpwerke	18'742.45		25'600.00		14'923.15	
3144.00	Unterhalt Hochbauten, Gebäude			1'500.00			
3151.60	Unterhalt Fahrzeuge	2'256.35		7'500.00		1'535.65	
3158.01	EDV-Service Kosten / Updategebühren			1'500.00			
3162.00	Raten für operatives Leasing/Mietleasing			2'500.00			
3181.60	Tatsächliche Forderungsverluste WV	33.15					
3192.60	Abgeltung von Nutzungsrechten Dritter	26'405.95		27'500.00		26'965.95	
3199.00	Übriger Betriebsaufwand	1'689.70		1'000.00			
3300.01	Planmässige Abschreibungen WV	133'106.05		161'930.00		124'317.10	
3300.25	Planmässige Abschreibungen altes VV	126'269.00		126'270.00		126'269.00	
3510.00	Einlagen in Spezialfinanzierungen EK			54'427.00		250'226.30	
3510.10	Einlage in Werterhalt			51'149.00			
3612.60	Betriebskostenbeitrag an SWG	251'562.00		390'000.00		166'926.00	
3612.61	Beitrag an Reservefonds der SWG	6'450.00		6'500.00		6'450.00	
3910.00	Int. Verrechnungen von Dienstleistungen Verwaltung	48'675.60		47'770.00		48'335.75	
3910.10	Int. Verrechnungen von Dienstleistungen Werkhof	24'012.10		33'000.00		28'838.35	
3940.01	Int. Verrechnungen von Zinsen und Finanzaufwand WV	56'761.47		82'600.00		46'594.16	
4240.60	Wasserzins Biberist		643'121.14		1'220'000.00		1'271'967.01
4240.61	Wasserzins Lohn-Ammannsegg		218'573.90		231'000.00		166'479.20

Erfolgsrechnung		Jahresrechnung 2025		Aufwand	Budget 2025	Jahresrechnung 2024	
		Aufwand	Ertrag		Ertrag	Aufwand	Ertrag
4240.62	Wassergebühren ab Hydranten		970.00		1'000.00		930.00
4260.60	Rückerstattungen und Kostenbeteiligungen Dritter		358.65		10'000.00		13'289.75
4510.00	Entnahme aus Spezialfinanzierungen des EK		419'509.21				
4510.10	Entnahme Werterhalt				163'240.00		
4910.10	Int. Verrechnungen von Dienstleistungen Werkhof		2'374.60		16'500.00		20'860.50
72	Abwasserbeseitigung	1'198'048.40	1'198'048.40	1'333'276.00	1'333'276.00	1'436'622.53	1'436'622.53
720	Abwasserbeseitigung	1'198'048.40	1'198'048.40	1'333'276.00	1'333'276.00	1'436'622.53	1'436'622.53
7201	Abwasserbeseitigung SF	1'198'048.40	1'198'048.40	1'333'276.00	1'333'276.00	1'436'622.53	1'436'622.53
7201	Abwasserbeseitigung SF	1'198'048.40	1'198'048.40	1'333'276.00	1'333'276.00	1'436'622.53	1'436'622.53
3000.00	Löhne, Tag- und Sitzungsgelder Behörden und Komm.			300.00			
3090.70	Aus- und Weiterbildung des Personals ABW	1'082.35		1'500.00			
3101.70	Betriebs-, Verbrauchsmaterial	4'186.70		5'000.00		1'189.15	
3130.00	Dienstleistungen Dritter	354.45				370.60	
3130.01	Nachführen Leitungskataster Abwasserbeseitigung	26'510.00		30'000.00		29'455.00	
3130.70	Portokosten ABW oder KEH SF			1'500.00			
3134.00	Sachversicherungsprämien	488.65		600.00		488.65	
3143.02	Unterhalt Tiefbauten Abwasserbeseitigung	210'989.50		204'000.00		208'494.90	
3199.00	Übriger Betriebsaufwand	949.90		1'000.00		801.65	
3300.02	Planmässige Abschreibungen ABW	13'076.70		23'090.00		4'005.65	
3300.25	Planmässige Abschreibungen altes VV	156'705.00		156'710.00		156'708.00	
3510.00	Einlagen in Spezialfinanzierungen EK					393'731.08	
3510.10	Einlage in Werterhalt	60'784.00		207'476.00		69'852.00	
3612.70	Betriebskostenbeitrag an ZASE	599'893.15		600'200.00		464'548.60	
3910.00	Int. Verrechnungen von Dienstleistungen Verwaltung	42'440.50		43'400.00		42'485.75	
3910.10	Int. Verrechnungen von Dienstleistungen Werkhof	80'587.50		58'500.00		64'491.50	
4240.70	Abwasser-Verbrauchsgebühr		335'785.34		440'000.00		791'637.91
4240.71	Abwasser-Grundgebühr		485'423.25		510'000.00		515'475.70
4260.70	Rückerstattungen und Kostenbeteiligungen Dritter		2'995.25				1'303.05
4510.00	Entnahme aus Spezialfinanzierungen des EK		234'951.00		301'986.00		
4510.10	Entnahme Werterhalt		69'852.00		23'090.00		67'973.00
4631.70	Beiträge vom Kanton		34'422.80		34'500.00		34'422.80
4940.02	Int. Verrechnungen von Zinsen und Finanzaufwand ABW		34'618.76		23'700.00		25'810.07
73	Abfallbeseitigung	971'659.07	960'386.17	960'060.00	950'060.00	990'911.16	985'126.46
	Nettoergebnis		11'272.90		10'000.00		5'784.70
730	Abfallbeseitigung	971'659.07	960'386.17	960'060.00	950'060.00	990'911.16	985'126.46

Erfolgsrechnung		Jahresrechnung 2025		Budget 2025	Jahresrechnung 2024	
		Aufwand	Ertrag		Aufwand	Ertrag
	Nettoergebnis		11'272.90		10'000.00	5'784.70
7300	Abfallbeseitigung	11'272.90		10'000.00		5'784.70
7300	Abfallbeseitigung allgemein	11'272.90		10'000.00		5'784.70
3631.00	Beiträge an Kanton	8'933.05		7'000.00		6'505.30
3632.06	Kostenanteil Konfiskatraum ZASE Subingen	2'339.85		3'000.00		-720.60
7301	Abfallbeseitigung SF	960'386.17	960'386.17	950'060.00	950'060.00	985'126.46
7301	Abfallbeseitigung SF	960'386.17	960'386.17	950'060.00	950'060.00	985'126.46
3102.80	Drucksachen, Publikationen			4'000.00		
3109.80	Einkauf Entsorgungsmarken	8'994.20		10'500.00		8'238.30
3130.00	Dienstleistungen Dritter	2'746.50				1'990.00
3130.80	Kehrichtabfuhr SF	302'976.30		295'000.00		297'704.35
3130.81	Kosten der Kehrichtverbrennung					5'320.00
3130.82	Deponieplatz	462.55		2'000.00		1'665.10
3130.83	Altglas-, Altöl-, Alteisenbeseitigung, Karton und Sondermüll	99'842.10		125'000.00		91'283.00
3130.84	Grünabfuhr	315'679.45		285'000.00		338'534.35
3130.85	KENOVA AG Zuchwil	41'262.00		40'000.00		40'227.80
3144.80	Unterhalt Kehrichtsammelstellen	6'530.00		5'000.00		4'026.90
3181.80	Tatsächliche Forderungsverluste ABF	32'727.77		40'700.00		37'869.91
3199.00	Übriger Betriebsaufwand	3'095.30		5'000.00		10'884.95
3300.03	Planmässige Abschreibungen ABF	1'978.00		1'760.00		1'978.15
3910.00	Int. Verrechnungen von Dienstleistungen Verwaltung	40'076.10		40'100.00		40'091.35
3910.10	Int. Verrechnungen von Dienstleistungen Werkhof	104'015.90		96'000.00		105'312.30
4240.80	Kehrichtgebühren		843'015.07		840'000.00	840'258.17
4250.80	Verkauf Entsorgungsmarken		4'837.50		2'000.00	2'842.25
4510.00	Entnahme aus Spezialfinanzierungen des EK		78'197.32		52'160.00	101'065.65
4636.80	Beiträge für Separat-Entsorgung		33'830.15		55'000.00	39'777.33
4940.03	Int. Verrechnungen von Zinsen und Finanzaufwand ABF		506.13		900.00	1'183.06
74	Verbauungen	342'029.95	20'317.70	345'370.00	18'000.00	285'960.20
	Nettoergebnis		321'712.25		327'370.00	261'492.20
741	Gewässerverbauungen	342'029.95	20'317.70	345'370.00	18'000.00	285'960.20
	Nettoergebnis		321'712.25		327'370.00	261'492.20
7410	Gewässerverbauungen	342'029.95	20'317.70	345'370.00	18'000.00	285'960.20
7410	Gewässerverbauungen	342'029.95	20'317.70	345'370.00	18'000.00	285'960.20

Erfolgsrechnung		Jahresrechnung 2025		Budget 2025		Jahresrechnung 2024	
		Aufwand	Ertrag	Aufwand	Ertrag	Aufwand	Ertrag
3142.00	Unterhalt Wasserbau	67'295.35		51'000.00		37'796.20	
3631.00	Beiträge an Kanton			6'000.00			
3660.00	Planmässige Abschreibungen Investitionsbeiträge	33'683.00		33'680.00		33'683.00	
3660.25	Planmässige Abschreibungen Investitionsbeiträge altes VV	121'691.00		121'690.00		121'692.00	
3910.10	Int. Verrechnungen von Dienstleistungen Werkhof	119'360.60		133'000.00		92'789.00	
4631.00	Beiträge vom Kanton		20'317.70		18'000.00		24'468.00
75	Arten- und Landschaftsschutz	85'460.05		68'700.00		154'414.10	
	Nettoergebnis		85'460.05		68'700.00		154'414.10
750	Arten- und Landschaftsschutz	85'460.05		68'700.00		154'414.10	
	Nettoergebnis		85'460.05		68'700.00		154'414.10
7500	Arten- und Landschaftsschutz	85'460.05		68'700.00		154'414.10	
7500	Arten- und Landschaftsschutz	85'460.05		68'700.00		154'414.10	
3631.00	Beiträge an Kanton	80'036.05		63'400.00		149'184.10	
3632.00	Beiträge an Gemeinden und Zweckverbände	5'424.00		5'300.00		5'230.00	
76	Bekämpfung von Umweltverschmutzung	1'788.00				1'788.15	
	Nettoergebnis		1'788.00				1'788.15
769	Übrige Bekämpfung von Umweltverschmutzung	1'788.00				1'788.15	
	Nettoergebnis		1'788.00				1'788.15
7690	Übrige Bekämpfung von Umweltverschmutzung	1'788.00				1'788.15	
7690	Bekämpfung von Umweltverschmutz.	1'788.00				1'788.15	
3300.00	Planmässige Abschreibungen VV	1'788.00				1'788.15	
77	Übriger Umweltschutz	226'924.14	10'938.65	264'809.00	7'200.00	181'837.75	12'706.90
	Nettoergebnis		215'985.49		257'609.00		169'130.85
771	Friedhof und Bestattung	226'924.14	10'938.65	264'809.00	7'200.00	181'837.75	12'706.90
	Nettoergebnis		215'985.49		257'609.00		169'130.85
7710	Friedhof und Bestattung allgemein	226'924.14	10'938.65	264'809.00	7'200.00	181'837.75	12'706.90
7710	Friedhof und Bestattung allgemein	226'924.14	10'938.65	264'809.00	7'200.00	181'837.75	12'706.90
3001.00	Vergütungen an Behörden und Kommissionen	2'650.00		2'500.00		2'950.00	
3010.00	Löhne Verwaltungs- und Betriebspersonal	4'781.80		9'648.00		4'363.40	

Erfolgsrechnung	Jahresrechnung 2025		Budget 2025		Jahresrechnung 2024	
	Aufwand	Ertrag	Aufwand	Ertrag	Aufwand	Ertrag
3010.09	Rückerstattung von Lohn Verwaltungs- /Betriebspersonal	-48.11				
3050.00	AG-Beiträge AHV, IV, EO, ALV, FAK und Verw.kosten	579.00	1'004.00		567.20	
3052.00	AG-Beiträge an Pensionskasse		1'206.00			
3053.00	AG-Beiträge an Unfallversicherung	86.40	301.00		96.75	
3055.00	AG-Beiträge an Krankentaggeldversicherungen	31.50	100.00		34.80	
3102.00	Drucksachen, Publikationen		450.00			
3111.01	Anschaffung Grabplatten	7'296.75				
3120.00	Ver- und Entsorgung Liegenschaften VV	823.90	4'000.00		1'148.10	
3130.16	Abfallgebühren	1'880.70	3'000.00		1'940.85	
3130.17	Bestattungen	11'969.10	25'000.00		10'145.60	
3134.00	Sachversicherungsprämien	422.40	500.00		422.40	
3140.04	Unterhalt Friedhof	78.00	2'000.00		3'232.65	
3140.06	Gärtnerarbeiten	81'401.55	81'000.00		80'241.55	
3140.07	Neuanpflanzungen Neugestaltungen	23'730.20	30'500.00		22'135.45	
3140.08	Grabsteinarbeiten	242.10	1'000.00		7'646.95	
3140.10	Gräberunterhalt	23'146.75	24'300.00			
3140.11	Aushub Gräber	25'685.25	32'000.00		26'868.40	
3144.00	Unterhalt Hochbauten, Gebäude	23'952.70	26'800.00		1'655.90	
3300.25	Planmässige Abschreibungen altes VV	18'000.00	18'000.00		18'000.00	
3910.10	Int. Verrechnungen von Dienstleistungen Werkhof	214.15	1'500.00		387.75	
4240.77	Gebühren Friedhofhalle			400.00		2'000.00
4240.78	Grabgebühren			6'780.00		7'300.00
4260.00	Rückerstattungen und Kostenbeteiligungen Dritter			3'758.65		2'000.00
79	Raumordnung	298'724.88	15'196.20	400'890.00	21'000.00	316'832.20
	Nettoergebnis		283'528.68		379'890.00	72'333.20
790	Raumordnung	298'724.88	15'196.20	400'890.00	21'000.00	316'832.20
	Nettoergebnis		283'528.68		379'890.00	72'333.20
7900	Raumordnung allgemein	297'696.93	15'196.20	399'390.00	21'000.00	316'832.20
7900	Raumordnung allgemein	297'696.93	15'196.20	399'390.00	21'000.00	316'832.20
3000.00	Löhne, Tag- und Sitzungsgelder Behörden und Komm.	1'750.00	2'500.00		2'650.00	
3010.09	Rückerstattung von Lohn Verwaltungs- /Betriebspersonal	-24.52				
3050.00	AG-Beiträge AHV, IV, EO, ALV, FAK und Verw.kosten				7.95	
3053.00	AG-Beiträge an Unfallversicherung	4.35			7.45	
3055.00	AG-Beiträge an Krankentaggeldversicherungen	9.50			21.15	
3130.00	Dienstleistungen Dritter	127'297.55	210'000.00		94'207.80	
3130.20	Verbandsbeiträge	3'000.00	4'000.00		1'010.70	
3130.21	Energiestadt	4'075.40	6'000.00		38'603.40	

Erfolgsrechnung		Jahresrechnung 2025		Budget 2025		Jahresrechnung 2024	
		Aufwand	Ertrag	Aufwand	Ertrag	Aufwand	Ertrag
3132.00	Honorare externe Berater, Gutachter, Fachexperten	73'661.55		90'000.00		93'452.15	
3320.00	Planmässige Abschreibungen immat. Anlagen	16'983.00		16'980.00		16'984.00	
3320.25	Planmässige Abschreibungen immat. Anlagen altes VV	23'905.00		23'910.00		23'906.00	
3632.04	Beitrag an Regionalplanungsgruppe Solothurn u. U.	47'035.10		46'000.00		45'981.60	
4260.00	Rückerstattungen und Kostenbeteiligungen Dritter		8'373.00		15'000.00		229'499.00
4610.00	Entschädigungen vom Bund		6'823.20		2'000.00		4'000.00
4611.00	Entschädigungen vom Kanton				4'000.00		11'000.00
7906	Regionale Planungsgruppen	1'027.95		1'500.00			
7906	Regionale Planungsgruppen	1'027.95		1'500.00			
3130.00	Dienstleistungen Dritter	1'027.95		1'500.00			
8	Volkswirtschaft	199'176.74	583'395.78	116'676.00	567'500.00	170'583.15	570'716.10
	Nettoergebnis	384'219.04		450'824.00		400'132.95	
81	Landwirtschaft	12'276.89		9'600.00		10'560.20	
	Nettoergebnis		12'276.89		9'600.00		10'560.20
812	Strukturverbesserungen	12'276.89		9'600.00		10'560.20	
	Nettoergebnis		12'276.89		9'600.00		10'560.20
8120	Strukturverbesserungen	12'276.89		9'600.00		10'560.20	
8120	Strukturverbesserungen	12'276.89		9'600.00		10'560.20	
3000.00	Löhne, Tag- und Sitzungsgelder Behörden und Komm.	1'626.00		1'100.00		892.50	
3010.09	Rückerstattung von Lohn Verwaltungs- /Betriebspersonal	-8.81					
3050.00	AG-Beiträge AHV, IV, EO, ALV, FAK und Verw.kosten	114.30				62.20	
3053.00	AG-Beiträge an Unfallversicherung	3.65				2.05	
3055.00	AG-Beiträge an Krankentaggeldversicherungen	9.65				7.60	
3631.00	Beiträge an Kanton	10'532.10		8'500.00		9'595.85	
82	Forstwirtschaft	46'385.00		49'000.00		46'010.00	
	Nettoergebnis		46'385.00		49'000.00		46'010.00
820	Forstwirtschaft	46'385.00		49'000.00		46'010.00	
	Nettoergebnis		46'385.00		49'000.00		46'010.00
8200	Forstwirtschaft	46'385.00		49'000.00		46'010.00	
8200	Forstwirtschaft	46'385.00		49'000.00		46'010.00	

Erfolgsrechnung		Jahresrechnung 2025		Budget 2025		Jahresrechnung 2024	
		Aufwand	Ertrag	Aufwand	Ertrag	Aufwand	Ertrag
3631.00	Beiträge an Kanton	46'385.00		49'000.00		46'010.00	
84	Tourismus	14'409.60		13'800.00		9'949.10	
	Nettoergebnis		14'409.60		13'800.00		9'949.10
840	Tourismus	14'409.60		13'800.00		9'949.10	
	Nettoergebnis		14'409.60		13'800.00		9'949.10
8400	Tourismus	14'409.60		13'800.00		9'949.10	
8400	Tourismus	14'409.60		13'800.00		9'949.10	
3130.07	Dienstleistungen Dritter (Dorfschmuck)	13'829.60		13'000.00		9'269.10	
3130.20	Verbandsbeiträge	580.00		800.00		680.00	
85	Industrie, Gewerbe, Handel	39'754.25		44'276.00		41'920.65	
	Nettoergebnis		39'754.25		44'276.00		41'920.65
850	Industrie, Gewerbe, Handel	39'754.25		44'276.00		41'920.65	
	Nettoergebnis		39'754.25		44'276.00		41'920.65
8500	Industrie, Gewerbe, Handel	39'754.25		44'276.00		41'920.65	
8500	Industrie, Gewerbe, Handel	39'754.25		44'276.00		41'920.65	
3102.00	Drucksachen, Publikationen	17'090.00		17'800.00		17'310.60	
3130.20	Verbandsbeiträge	22'664.25		21'476.00		22'664.25	
3132.00	Honorare externe Berater, Gutachter, Fachexperten			5'000.00		1'945.80	
87	Brennstoffe und Energie	86'351.00	583'395.78		567'500.00	62'143.20	570'716.10
	Nettoergebnis	497'044.78		567'500.00		508'572.90	
871	Elektrizität	86'351.00	583'395.78		567'500.00	62'143.20	570'716.10
	Nettoergebnis	497'044.78		567'500.00		508'572.90	
8710	Elektrizität allgemein	86'351.00	583'395.78		567'500.00	62'143.20	570'716.10
8710	Elektrizität allgemein	86'351.00	583'395.78		567'500.00	62'143.20	570'716.10
3130.00	Dienstleistungen Dritter	28'354.60					
3511.00	Einlagen in Energiestadtfonds	57'996.40				62'143.20	
4120.00	Konzessionen Energie		290'751.18		307'500.00		310'716.10
4462.00	Finanzertrag		260'000.00		260'000.00		260'000.00
4511.00	Entnahmen aus Energiestadtfonds		32'644.60				

Erfolgsrechnung		Jahresrechnung 2025		Budget 2025		Jahresrechnung 2024	
		Aufwand	Ertrag	Aufwand	Ertrag	Aufwand	Ertrag
9	Finanzen und Steuern	818'634.13	36'801'700.63	948'875.00	37'731'366.00	738'342.71	34'712'518.18
	Nettoergebnis	35'983'066.50		36'782'491.00		33'974'175.47	
91	Steuern	290'667.73	32'308'499.48	473'100.00	33'064'800.00	285'958.85	31'667'603.17
	Nettoergebnis	32'017'831.75		32'591'700.00		31'381'644.32	
910	Steuern	290'667.73	32'308'499.48	473'100.00	33'064'800.00	285'958.85	31'667'603.17
	Nettoergebnis	32'017'831.75		32'591'700.00		31'381'644.32	
9100	Allgemeine Gemeindesteuern	288'947.73	30'497'687.28	449'400.00	31'704'200.00	282'118.85	30'403'173.62
9100	Allgemeine Gemeindesteuern	288'947.73	30'497'687.28	449'400.00	31'704'200.00	282'118.85	30'403'173.62
3180.10	Einzelwertberichtigung a/STE-Ford. (Delkredere) NP	-115'025.65				-41'125.24	
3180.11	Pauschalwertberichtigungen auf STE-Forderungen (Delkredere) NP	121'032.22				-21'139.20	
3180.20	Einzelwertberichtigung a/STE-Ford. (Delkredere) JP	-40.45				-1'858.90	
3180.21	Pauschalwertberichtigungen auf STE-Forderungen (Delkredere) JP	13'095.89				16'630.24	
3181.10	Tatsächliche Forderungsverluste STE NP	254'743.07		437'000.00		310'285.05	
3181.20	Tatsächliche Forderungsverluste STE JP	893.20				3'799.40	
3631.10	Pauschale Steueranrechnung	14'249.45		12'400.00		15'527.50	
4000.00	Gemeindesteuern natürliche Personen Rechnungsjahr		26'121'121.70		27'734'000.00		25'902'061.30
4000.10	Gemeindesteuern natürliche Personen Vorjahre		615'456.90				125'121.05
4000.80	Nachsteuern				28'300.00		16.00
4000.90	Eingang abgeschriebener Forderungen		96'028.33		87'500.00		88'996.60
4002.00	Quellensteuern natürliche Personen		532'767.46		604'300.00		632'472.83
4002.10	Quellensteuern natürliche Personen Vorjahre		33'764.74		45'100.00		9'227.34
4010.00	Gemeindesteuern juristische Personen Rechnungsjahr		2'695'124.55		3'105'000.00		2'608'314.45
4010.10	Gemeindesteuern juristische Personen Vorjahre		403'423.60		100'000.00		1'036'964.05
9101	Sondersteuern	1'720.00	1'810'812.20	23'700.00	1'360'600.00	3'840.00	1'264'429.55
9101	Sondersteuern	1'720.00	1'810'812.20	23'700.00	1'360'600.00	3'840.00	1'264'429.55
3181.10	Tatsächliche Forderungsverluste STE NP	1'720.00		1'700.00		3'840.00	
3611.00	Entschädigungen an Kanton			22'000.00			
4022.00	Grundstückgewinnsteuern		647'825.55		372'500.00		381'062.65
4022.10	Sondersteuern (Kapitalabfindung)		1'110'686.65		911'100.00		831'066.90
4033.00	Hundesteuern		52'300.00		77'000.00		52'300.00
93	Finanz- und Lastenausgleich		3'159'100.00		3'159'100.00		2'266'400.00
	Nettoergebnis	3'159'100.00		3'159'100.00		2'266'400.00	

Erfolgsrechnung		Jahresrechnung 2025		Aufwand	Budget 2025	Jahresrechnung 2024	
		Aufwand	Ertrag		Ertrag	Aufwand	Ertrag
930	Finanz- und Lastenausgleich		3'159'100.00		3'159'100.00		2'266'400.00
	Nettoergebnis	3'159'100.00		3'159'100.00		2'266'400.00	
9300	Finanz- und Lastenausgleich		3'159'100.00		3'159'100.00		2'266'400.00
9300	Finanz- und Lastenausgleich		3'159'100.00		3'159'100.00		2'266'400.00
4621.50	Beitrag Ressourcenausgleich		2'348'872.00		2'348'880.00		1'601'076.00
4621.60	Beitrag Lastenausgleich		457'686.00		457'680.00		397'452.00
4621.61	arbeitsmarktlicher Lasten- und Härtefallausgleich STAF		352'542.00		352'540.00		267'872.00
96	Vermögens- und Schuldenverwaltung	528'417.75	425'027.74	475'775.00	393'045.00	413'477.59	324'100.76
	Nettoergebnis		103'390.01		82'730.00		89'376.83
961	Zinsen	528'417.75	392'003.14	475'775.00	371'545.00	412'277.59	302'188.66
	Nettoergebnis		136'414.61		104'230.00		110'088.93
9610	Zinsen	528'417.75	392'003.14	475'775.00	371'545.00	412'277.59	302'188.66
9610	Zinsen	528'417.75	392'003.14	475'775.00	371'545.00	412'277.59	302'188.66
3130.15	Bank- und Postgebühren	110'124.50		50'000.00		90'098.66	
3401.00	Verzinsung kurzfristige Finanzverbindlichkeiten	36'644.35				11'368.70	
3406.00	Verzinsung langfristige Finanzverbindlichkeiten	298'646.85		389'800.00		262'347.25	
3499.00	Übriger Finanzaufwand	100.00					
3499.01	Zinsvergütungen auf Steuern	47'276.66		10'810.00		21'058.75	
3501.00	Einlagen in Fonds des FK	500.50		565.00		411.10	
3940.02	Int. Verrechnungen von Zinsen und Finanzaufwand ABW	34'618.76		23'700.00		25'810.07	
3940.03	Int. Verrechnungen von Zinsen und Finanzaufwand ABF	506.13		900.00		1'183.06	
4400.00	Zinsen flüssige Mittel		13.71				89.35
4401.01	Verzugszinsen		242'188.61		216'000.00		188'829.40
4420.00	Dividenden Finanzvermögen		2'349.50		2'500.00		2'159.00
4451.01	Ertrag Anteilscheine GAA Weissenstein		26'850.00		26'850.00		26'850.00
4451.03	Erträge aus Beteiligungen VV		758.40		625.00		1'008.40
4499.00	Übriger Finanzertrag		305.55				
4910.00	Int. Verrechnungen von Dienstleistungen Verwaltung		62'775.90		42'970.00		36'658.35
4940.01	Int. Verrechnungen von Zinsen und Finanzaufwand WV		56'761.47		82'600.00		46'594.16
963	Liegenschaften des Finanzvermögens		21'467.60		21'500.00	1'200.00	21'467.60
	Nettoergebnis	21'467.60		21'500.00		20'267.60	
9630	Liegenschaften des Finanzvermögens		21'467.60		21'500.00	1'200.00	21'467.60

Erfolgsrechnung		Jahresrechnung 2025		Budget 2025		Jahresrechnung 2024	
		Aufwand	Ertrag	Aufwand	Ertrag	Aufwand	Ertrag
9630	Liegenschaften des Finanzvermögens		21'467.60		21'500.00	1'200.00	21'467.60
3181.00	Tatsächliche Forderungsverluste L+L					1'200.00	
4430.00	Pacht und Mietzinse FV		12'003.75		12'000.00		12'003.75
4430.30	Baurechtszins WBG Biberist GB 1355		9'463.85		9'500.00		9'463.85
969	Finanzvermögen, übriges		11'557.00				444.50
	Nettoergebnis	11'557.00				444.50	
9690	Finanzvermögen, übriges		11'557.00				444.50
9690	Finanzvermögen, übriges		11'557.00				444.50
4440.00	Marktwertanpassungen Wertschriften FV		11'557.00				444.50
97	Rückverteilungen		11'000.00		12'000.00		10'934.50
	Nettoergebnis	11'000.00		12'000.00		10'934.50	
971	Rückverteilungen aus CO2-Abgabe		11'000.00		12'000.00		10'934.50
	Nettoergebnis	11'000.00		12'000.00		10'934.50	
9710	Rückverteilung aus CO2-Abgabe		11'000.00		12'000.00		10'934.50
9710	Rückverteilung aus CO2-Abgabe		11'000.00		12'000.00		10'934.50
4699.10	Rückverteilung CO2-Abgabe		11'000.00		12'000.00		10'934.50
99	Nicht aufgeteilte Posten	-451.35	898'073.41		1'102'421.00	38'906.27	443'479.75
	Nettoergebnis	898'524.76		1'102'421.00		404'573.48	
990	Nicht aufgeteilte Posten	-451.35				-69'350.48	
	Nettoergebnis	451.35				69'350.48	
9900	Nicht aufgeteilte Posten	-451.35				-69'350.48	
9900	Nicht aufgeteilte Posten	-451.35				-69'350.48	
3180.00	Wertberichtigung a/Forderungen (Delkredere) L+L	-451.35				-69'350.48	
995	Neutrale Aufwendungen und Erträge		443'479.80		443'480.00		443'479.75
	Nettoergebnis	443'479.80		443'480.00		443'479.75	
9950	Neutrale Aufwendungen und Erträge		443'479.80		443'480.00		443'479.75
9950	Neutrale Aufwendungen und Erträge		443'479.80		443'480.00		443'479.75

Erfolgsrechnung		Jahresrechnung 2025		Budget 2025	Jahresrechnung 2024	
		Aufwand	Ertrag		Aufwand	Ertrag
4896.00	Entnahmen aus Neubewertungsreserven		443'479.80		443'480.00	443'479.75
999	Abschluss		454'593.61		658'941.00	108'256.75
	Nettoergebnis	454'593.61		658'941.00		108'256.75
9990	Abschluss		454'593.61		658'941.00	108'256.75
9990	Abschluss		454'593.61		658'941.00	108'256.75
9000.00	Ertragsüberschuss ER					108'256.75
9001.00	Aufwandüberschuss ER		454'593.61		658'941.00	

Sachgruppengliederung	Jahresrechnung 2025		Budget 2025		Jahresrechnung 2024	
	Aufwand	Ertrag	Aufwand	Ertrag	Aufwand	Ertrag
3 Aufwand	71'710'142.95		71'476'629.00		69'948'972.25	
30 Personalaufwand	23'598'145.50		23'452'883.00		22'470'869.35	
300 Behörden und Kommissionen	827'971.55		828'561.00		703'408.10	
3000 Löhne, Tag- und Sitzungsgelder an Behörden und Kommissionen	565'238.85		565'361.00		516'226.50	
3001 Vergütungen an Behörden u. Kommissionen	262'732.70		263'200.00		187'181.60	
301 Löhne des Verwaltungs- und Betriebspersonals	7'356'446.64		7'304'774.00		6'850'662.05	
3010 Löhne des Verwaltungs- und Betriebspersonals	7'356'446.64		7'304'774.00		6'850'662.05	
302 Löhne der Lehrpersonen	11'307'333.61		11'044'000.00		10'898'205.45	
3020 Löhne der Lehrpersonen	11'307'333.61		11'044'000.00		10'898'205.45	
303 Temporäre Arbeitskräfte	11'392.00		52'000.00		55'725.40	
3030 Temporäre Arbeitskräfte	11'392.00		52'000.00		55'725.40	
305 Arbeitgeberbeiträge	3'906'303.20		3'989'988.00		3'743'325.75	
3050 AG-Beitr. AHV, IV, EO, ALV, Verwaltungskosten	1'494'367.95		1'548'064.00		1'400'659.10	
3052 AG-Beiträge an Pensionskassen	2'171'764.75		2'207'976.00		2'084'617.25	
3053 AG-Beiträge an Unfallversicherungen	126'100.05		133'742.00		153'036.60	
3055 AG-Beiträge an Krankentaggeldvers.	114'070.45		100'206.00		105'012.80	
306 Arbeitgeberleistungen					45'523.20	
3061 Renten oder Rentenanteile					45'523.20	
309 Übriger Personalaufwand	188'698.50		233'560.00		174'019.40	
3090 Aus- und Weiterbildung des Personals	121'359.25		143'800.00		116'432.55	
3091 Personalwerbung	6'955.30		10'250.00		2'194.40	
3099 Übriger Personalaufwand	60'383.95		79'510.00		55'392.45	
31 Sach- und übriger Betriebsaufwand	7'682'391.26		8'284'550.00		7'255'234.21	
310 Material- und Warenaufwand	870'620.87		974'808.00		881'347.87	
3100 Büromaterial	41'314.80		67'460.00		57'200.80	
3101 Betriebs-, Verbrauchsmaterial	239'186.00		324'700.00		298'013.95	
3102 Drucksachen, Publikationen	93'405.05		109'030.00		87'042.80	
3103 Fachliteratur, Zeitschriften	15'359.35		16'018.00		12'494.15	
3104 Lehrmittel	349'684.12		305'100.00		304'639.87	

Sachgruppengliederung		Jahresrechnung 2025		Budget 2025		Jahresrechnung 2024	
		Aufwand	Ertrag	Aufwand	Ertrag	Aufwand	Ertrag
3105	Lebensmittel	120'924.20		139'200.00		112'815.05	
3106	Medizinisches Material	1'753.15		1'800.00		902.95	
3109	Übriger Material- und Warenaufwand	8'994.20		11'500.00		8'238.30	
311	Nicht aktivierbare Anlagen	568'160.53		617'700.00		484'877.67	
3110	Büromöbel und Geräte	50'590.33		59'300.00		75'733.00	
3111	Maschinen, Geräte und Fahrzeuge	191'425.45		199'300.00		83'965.20	
3112	Kleider, Wäsche, Vorhänge	56'738.25		42'800.00		13'205.45	
3113	Hardware	146'145.70		159'800.00		111'305.15	
3118	Immateriellen Anlagen	121'632.95		154'800.00		197'234.97	
3119	Übrige nicht aktivierbare Anlagen	1'627.85		1'700.00		3'433.90	
312	Ver- und Entsorgung Liegenschaften VV	598'070.55		597'500.00		707'520.60	
3120	Ver- und Entsorgung Liegenschaften VV	598'070.55		597'500.00		707'520.60	
313	Dienstleistungen und Honorare	2'529'832.20		2'589'894.00		2'552'304.74	
3130	Dienstleistungen Dritter	1'774'404.05		1'812'444.00		1'839'744.51	
3131	Planungen und Projektierungen Dritter	57'223.85		43'400.00		21'667.33	
3132	Honor.ext.Berater,Gutachter,Fachexp.etc.	202'162.75		230'200.00		236'887.15	
3133	Informatik-Nutzungsaufwand	318'018.10		322'850.00		280'033.90	
3134	Sachversicherungsprämien	122'870.35		123'200.00		122'334.10	
3136	Honorare privatärztlicher Tätigkeit	47'460.10		47'000.00		43'994.75	
3137	Steuern und Abgaben	7'693.00		10'800.00		7'643.00	
314	Baulicher und betrieblicher Unterhalt	1'783'568.50		1'958'100.00		1'500'298.30	
3140	Unterhalt an Grundstücken	334'504.20		376'500.00		301'769.25	
3141	Unterhalt Strassen/Verkehrswege	406'501.55		439'500.00		292'106.10	
3142	Unterhalt Wasserbau	67'295.35		51'000.00		37'796.20	
3143	Unterhalt übrige Tiefbauten	407'301.70		444'600.00		385'942.35	
3144	Unterhalt Hochbauten, Gebäude	567'965.70		646'500.00		482'684.40	
315	Unterhalt Mobilien u.immater.Anlagen	486'982.44		495'608.00		405'732.22	
3151	Unterh.App.,Masch.,Geräte,Fahrz.,Werkz.	210'155.00		199'700.00		150'076.90	
3158	Unterhalt immaterielle Anlagen	273'798.99		291'808.00		251'783.82	
3159	Unterhalt übrige mobile Anlagen	3'028.45		4'100.00		3'871.50	
316	Mieten, Leasing, Pachten, Benützungsggeb.	54'947.80		83'700.00		47'972.90	
3160	Miete und Pacht Liegenschaften	22'800.00		38'000.00		22'800.00	
3161	Mieten, Benützungskosten Anlagen	5'944.80		8'700.00		2'650.00	
3162	Raten für operatives Leasing	26'203.00		37'000.00		22'522.90	

Sachgruppengliederung	Jahresrechnung 2025		Budget 2025		Jahresrechnung 2024	
	Aufwand	Ertrag	Aufwand	Ertrag	Aufwand	Ertrag
317	Spesenentschädigungen	420'242.10		426'890.00		378'894.45
3170	Reisekosten und Spesen	173'319.95		161'490.00		162'231.75
3171	Exkursionen, Schulreisen und Lager	246'922.15		265'400.00		216'662.70
318	Wertberichtigungen auf Forderungen	326'961.52		493'850.00		255'115.16
3180	Wertberichtigungen auf Forderungen	18'610.66				-116'843.58
3181	Tatsächliche Forderungsverluste	308'350.86		493'850.00		371'958.74
319	Verschiedener Betriebsaufwand	43'004.75		46'500.00		41'170.30
3190	Schadenersatzleistungen/Selbstbehalte	162.70		2'000.00		992.40
3192	Abgeltung von Rechten	26'405.95		27'500.00		26'965.95
3199	Übriger Betriebsaufwand	16'436.10		17'000.00		13'211.95
33	Abschreibungen Verwaltungsvermögen	2'793'742.35		3'158'220.00		2'677'736.41
330	Sachanlagen VV	2'752'854.35		3'117'330.00		2'636'846.41
3300	Planm.Abschreibungen Sachanlagen	2'752'854.35		3'117'330.00		2'636'846.41
332	Abschreibungen immaterielle Anlagen	40'888.00		40'890.00		40'890.00
3320	Planm.Abschreibungen immat.Anlagen	40'888.00		40'890.00		40'890.00
34	Finanzaufwand	407'074.06		426'610.00		313'579.35
340	Zinsaufwand	335'291.20		389'800.00		273'715.95
3401	Verzins.kurzfr.Finanzverbindlichkeiten	36'644.35				11'368.70
3406	Verzins.langfr.Finanzverbindlichkeiten	298'646.85		389'800.00		262'347.25
343	Liegenschaftenaufwand Finanzvermögen	24'406.20		26'000.00		18'804.65
3430	Baulicher Unterhalt Liegenschaften FV	7'258.20		8'700.00		1'656.65
3439	Übriger Liegenschaftsaufwand FV	17'148.00		17'300.00		17'148.00
349	Verschiedener Finanzaufwand	47'376.66		10'810.00		21'058.75
3499	Übriger Finanzaufwand	47'376.66		10'810.00		21'058.75
35	Einlagen in Fonds und Spezialfinanzierungen	119'280.90		313'617.00		776'363.68
350	Einlagen in Fonds u.Spez.fin.im FK	500.50		565.00		411.10
3501	Einlagen in Fonds des FK	500.50		565.00		411.10
351	Einlagen in Fonds u.Spez.fin.im EK	118'780.40		313'052.00		775'952.58
3510	Einlagen in Spezialfinanzierungen EK	60'784.00		313'052.00		713'809.38

Sachgruppengliederung	Jahresrechnung 2025		Budget 2025		Jahresrechnung 2024	
	Aufwand	Ertrag	Aufwand	Ertrag	Aufwand	Ertrag
3511	Einlagen in Fonds des EK	57'996.40			62'143.20	
36	Transferaufwand	32'016'580.82		30'927'530.00	31'603'380.91	
361	Entschädigungen an Gemeinwesen	6'622'055.89		6'903'504.00	6'442'612.03	
3611	Entschädigungen an Kantone	621'200.82		565'410.00	582'967.65	
3612	Entsch. an Gemeinden und Zweckverände	5'564'061.42		5'872'394.00	5'195'036.63	
3614	Entschädigungen an öff. Unternehmungen	436'793.65		465'700.00	664'607.75	
363	Beiträge an Gemeinwesen und Dritte	25'073'935.48		23'704'766.00	24'837'491.28	
3631	Beiträge an Kantone	5'388'172.67		5'352'490.00	5'231'994.63	
3632	Beiträge an Gemeinden und Zweckverbände	5'173'295.36		5'922'434.00	4'331'071.15	
3634	Beiträge an öffentliche Unternehmungen	44'013.00		44'000.00	42'885.00	
3635	Beiträge an private Unternehmungen	114'681.70		142'700.00	123'705.95	
3636	Beitr.an priv.Organisat.o.Erwerbszweck	679'430.30		679'546.00	687'936.70	
3637	Beiträge an private Haushalte	13'674'342.45		11'563'596.00	14'419'897.85	
365	Wertberichtigungen Beteiligungen VV				3'297.60	
3650	Wertberichtigungen Beteiligungen VV				3'297.60	
366	Abschreibungen Investitionsbeiträge	320'589.45		319'260.00	319'980.00	
3660	Planm.Abschreibungen Investitionsbeitr.	320'589.45		319'260.00	319'980.00	
39	Interne Verrechnungen	5'092'928.06		4'913'219.00	4'851'808.34	
391	Dienstleistungen	2'748'522.66		2'515'451.00	2'515'386.20	
3910	Int.Verr.von Dienstleistungen	2'748'522.66		2'515'451.00	2'515'386.20	
392	Pacht, Mieten, Benützungskosten	530'574.00		540'250.00	533'556.70	
3920	Int.Verr.von Pacht,Mieten,Benützungsk.	530'574.00		540'250.00	533'556.70	
393	Betriebs- und Verwaltungskosten	1'721'945.04		1'750'318.00	1'729'278.15	
3930	Int. Verr. von Betriebs- u.Verwaltungsk.	1'721'945.04		1'750'318.00	1'729'278.15	
394	Zinsen und Finanzaufwand	91'886.36		107'200.00	73'587.29	
3940	Interne Verrechnung von Zinsen und Finanzaufwand	91'886.36		107'200.00	73'587.29	
4	Ertrag		71'255'549.34		70'817'688.00	70'057'229.00
40	Fiskalertrag		32'308'499.48		33'064'800.00	31'667'603.17

Sachgruppengliederung		Jahresrechnung 2025		Budget 2025		Jahresrechnung 2024	
		Aufwand	Ertrag	Aufwand	Ertrag	Aufwand	Ertrag
400	Direkte Steuern natürliche Personen		27'399'139.13		28'499'200.00		26'757'895.12
4000	Einkommens-, Vermögenssteuern natürliche Personen		26'832'606.93		27'849'800.00		26'116'194.95
4002	Quellensteuern natürliche Personen		566'532.20		649'400.00		641'700.17
401	Direkte Steuern juristische Personen		3'098'548.15		3'205'000.00		3'645'278.50
4010	Gewinn- und Kapitalsteuern juristische Personen		3'098'548.15		3'205'000.00		3'645'278.50
402	Übrige direkte Steuern		1'758'512.20		1'283'600.00		1'212'129.55
4022	Vermögensgewinnsteuern		1'758'512.20		1'283'600.00		1'212'129.55
403	Besitz- und Aufwandsteuern		52'300.00		77'000.00		52'300.00
4033	Hundesteuern		52'300.00		77'000.00		52'300.00
41	Regalien und Konzessionen		290'751.18		307'500.00		310'716.10
412	Konzessionen		290'751.18		307'500.00		310'716.10
4120	Konzessionen		290'751.18		307'500.00		310'716.10
42	Entgelte		7'792'785.70		7'279'394.00		9'170'989.07
420	Ersatzabgaben		591'115.20		537'000.00		472'844.42
4200	Ersatzabgaben		591'115.20		537'000.00		472'844.42
421	Gebühren für Amtshandlungen		264'652.25		271'200.00		224'934.65
4210	Gebühren für Amtshandlungen		264'652.25		271'200.00		224'934.65
424	Benützungsgebühren u. Dienstleistungen		2'635'749.63		3'353'800.00		3'704'133.12
4240	Benützungsgebühren und Dienstleistungen		2'635'749.63		3'353'800.00		3'704'133.12
425	Erlös aus Verkäufen		57'409.50		52'400.00		55'075.25
4250	Verkäufe		57'409.50		52'400.00		55'075.25
426	Rückerstattungen und Kostenbeteiligungen		4'242'162.02		3'063'794.00		4'712'454.03
4260	Rückerstattungen und Kostenbeteiligungen Dritter		4'242'162.02		3'063'794.00		4'712'454.03
427	Bussen		1'697.10		1'200.00		1'547.60
4270	Bussen		1'697.10		1'200.00		1'547.60
44	Finanzertrag		640'802.17		588'675.00		597'818.50

Sachgruppengliederung		Jahresrechnung 2025		Budget 2025		Jahresrechnung 2024	
		Aufwand	Ertrag	Aufwand	Ertrag	Aufwand	Ertrag
440	Zinsertrag		242'202.32		216'000.00		188'918.75
4400	Zinsen flüssige Mittel		13.71				89.35
4401	Zinsen Forderungen und Kontokorrente		242'188.61		216'000.00		188'829.40
442	Beteiligungsertrag FV		2'349.50		2'500.00		2'159.00
4420	Dividenden		2'349.50		2'500.00		2'159.00
443	Liegenschaftenertrag FV		21'467.60		21'500.00		21'467.60
4430	Pacht- und Mietzinse Liegenschaften FV		21'467.60		21'500.00		21'467.60
444	Wertberichtigungen Anlagen FV		11'557.00				444.50
4440	Marktwertanpassungen Wertschriften		11'557.00				444.50
445	Finanzertrag a.Darlehen u.Beteil.VV		27'608.40		27'475.00		27'858.40
4451	Erträge aus Beteiligungen VV		27'608.40		27'475.00		27'858.40
446	Finanzertrag von öffentlichen Unternehmungen		260'000.00		260'000.00		260'000.00
4462	Zweckverbände, selbständige und unselbständige Werke		260'000.00		260'000.00		260'000.00
447	Liegenschaftenertrag VV		75'311.80		61'200.00		96'970.25
4470	Pacht- und Mietzinse Liegenschaften VV		63'931.60		61'200.00		70'368.05
4479	Übrige Erträge Liegenschaften VV		11'380.20				26'602.20
449	Übriger Finanzertrag		305.55				
4499	Übriger Finanzertrag		305.55				
45	Entnahmen Fonds u.Spezialfinanzierungen		835'154.13		540'476.00		169'038.65
451	Entnahmen aus Fonds u.Spez.fin.EK		835'154.13		540'476.00		169'038.65
4510	Entnahmen aus Spezialfinanzierungen d.EK		802'509.53		540'476.00		169'038.65
4511	Entnahmen aus Fonds EK		32'644.60				
46	Transferertrag		23'725'391.82		23'554'394.00		22'720'017.42
461	Entschädigungen von Gemeinwesen		6'389'763.09		6'228'197.00		6'140'937.64
4610	Entschädigungen vom Bund		6'823.20		2'000.00		4'000.00
4611	Entschädigung von Kantonen		3'856'211.19		3'737'800.00		3'780'148.39
4612	Entschädigungen von Gemeinden und Zweckverbänden		2'524'101.85		2'488'397.00		2'354'484.20
4614	Entsch. von öffentlichen Unternehmungen		2'626.85				2'305.05
462	Finanz- und Lastenausgleich		3'159'100.00		3'159'100.00		2'266'400.00

Sachgruppengliederung	Jahresrechnung 2025		Budget 2025		Jahresrechnung 2024	
	Aufwand	Ertrag	Aufwand	Ertrag	Aufwand	Ertrag
4621	Beitrag Finanz- und Lastenausgleich	3'159'100.00		3'159'100.00		2'266'400.00
463	Beiträge von Gemeinwesen und Dritten	14'165'528.73		14'155'097.00		14'301'745.28
4630	Beiträge vom Bund	224'000.00		229'000.00		232'028.00
4631	Beiträge von Kantonen	6'286'898.80		6'251'305.00		6'635'312.25
4632	Beiträge von Gemeinden und Zweckverbänden	7'236'766.98		7'253'792.00		7'011'600.95
4636	Beitr.v.priv.Organisationen o.Erwerbszw.	33'830.15		55'000.00		39'777.33
4637	Beiträge von privaten Haushalten	384'032.80		366'000.00		383'026.75
469	Verschiedener Transferertrag	11'000.00		12'000.00		10'934.50
4699	Rückverteilungen	11'000.00		12'000.00		10'934.50
48	Ausserordentlicher Ertrag	569'236.80		569'230.00		569'237.75
489	Entnahmen aus dem Eigenkapital	569'236.80		569'230.00		569'237.75
4893	Entnahmen aus Vorfinanzierungen des EK	125'757.00		125'750.00		125'758.00
4896	Entnahmen aus Neubewertungsreserven	443'479.80		443'480.00		443'479.75
49	Interne Verrechnungen	5'092'928.06		4'913'219.00		4'851'808.34
491	Dienstleistungen	2'748'522.66		2'515'451.00		2'515'386.20
4910	Int.Verr.von Dienstleistungen	2'748'522.66		2'515'451.00		2'515'386.20
492	Pacht, Mieten, Benützungskosten	530'574.00		540'250.00		533'556.70
4920	Int.Verr.von Pacht, Mieten,Benützungsk.	530'574.00		540'250.00		533'556.70
493	Betriebs- und Verwaltungskosten	1'721'945.04		1'750'318.00		1'729'278.15
4930	Int.Verr.von Betriebs- u.Verwaltungsk.	1'721'945.04		1'750'318.00		1'729'278.15
494	Interne Verrechnung von Zinsen und Finanzaufwand	91'886.36		107'200.00		73'587.29
4940	Interne Verrechnung von Zinsen und Finanzaufwand	91'886.36		107'200.00		73'587.29
9	Abschlusskonten	454'593.61		658'941.00	108'256.75	
90	Abschluss Erfolgsrechnung	454'593.61		658'941.00	108'256.75	
900	Abschluss Erfolgsrechnung	454'593.61		658'941.00	108'256.75	
9000	Ertragsüberschuss				108'256.75	
9001	Aufwandüberschuss	454'593.61		658'941.00		

14. Investitionsrechnung

Investitionsrechnung		Jahresrechnung 2025		Ausgaben	Budget 2025		Jahresrechnung 2024	
		Ausgaben	Einnahmen		Einnahmen	Ausgaben	Einnahmen	
0	FUNKTIONALE GLIEDERUNG	5'355'057.40	5'355'057.40	10'268'480.00	10'268'480.00	4'312'684.89	4'312'684.89	
00	Allgemeine Verwaltung	135'566.25		598'000.00				
	Nettoergebnis		135'566.25		598'000.00			
02	Allgemeine Dienste	135'566.25		598'000.00				
	Nettoergebnis		135'566.25		598'000.00			
022	Allgemeine Dienste, übrige	6'810.30		88'000.00				
0224	Informatik	6'810.30		88'000.00				
5200.00	TAXA Steuerprogramm	6'810.30		88'000.00				
029	Verwaltungsliegenschaften, übrige	128'755.95		510'000.00				
290	Verwaltungsliegenschaften, übrige	128'755.95		510'000.00				
5040.07	Sanierung Bernstrasse 6 (Stockwerkeigentum)			80'000.00				
5040.08	Umbau/Ausbau Regionaler Sozialdienst EG West	128'755.95		350'000.00				
5040.09	Abbruch Lieg. Schulweg 1			80'000.00				
1	Öffentliche Ordnung und Sicherheit, Verteidigung	63'723.35		560'000.00	196'000.00	105'475.95	290'830.40	
	Nettoergebnis		63'723.35		364'000.00	185'354.45		
15	Feuerwehr			560'000.00	196'000.00	5'419.95	260'830.40	
	Nettoergebnis				364'000.00	255'410.45		
150	Feuerwehr			560'000.00	196'000.00	5'419.95	260'830.40	
1500	Feuerwehr			560'000.00	196'000.00	5'419.95	260'830.40	
5060.07	Ersatz Hubretter					5'419.95		
5060.08	Ersatz Wechselladefahrzeug 1			240'000.00				
5060.09	Ersatz Wechselladefahrzeug 2			240'000.00				
5060.10	Ersatz Atemschutzfahrzeug			80'000.00				
6310.16	Sub. SGV Hubretter							260'830.40
6310.17	Sub. SGV Wechselladefahrzeug 1				84'000.00			
6310.18	Sub. SGV Wechselladefahrzeug 2				84'000.00			

Investitionsrechnung		Jahresrechnung 2025		Budget 2025		Jahresrechnung 2024	
		Ausgaben	Einnahmen	Ausgaben	Einnahmen	Ausgaben	Einnahmen
6310.19	Sub. Atemschutzfahrzeug				28'000.00		
16	Verteidigung	63'723.35				100'056.00	30'000.00
	Nettoergebnis		63'723.35				70'056.00
162	Zivile Verteidigung	63'723.35				100'056.00	30'000.00
1620	Zivilschutz	63'723.35				100'056.00	30'000.00
5040.01	Sanierung Unterterrainabdichtung ZSA Grüngen	63'723.35				100'056.00	
6040.01	Versicherungsbeiträge Grundeigentümer						30'000.00
2	Bildung	2'062'419.35		3'070'000.00		1'595'903.05	
	Nettoergebnis		2'062'419.35		3'070'000.00		1'595'903.05
21	Volksschule	2'062'419.35		3'070'000.00		1'595'903.05	
	Nettoergebnis		2'062'419.35		3'070'000.00		1'595'903.05
212	Primarstufe II	43'369.95		48'000.00		98'655.60	
2120	Primarschule	43'369.95		48'000.00		98'655.60	
5060.01	EDV-Hardware für Schule 2021 - 2024					52'446.50	
5060.02	Interaktive Wandtafeln 2021-2024					46'209.10	
5060.03	Interaktive Wandtafel 2025-2027	43'369.95		48'000.00			
213	Sekundarstufe I					31'041.75	
2136	Kreisschule					31'041.75	
5060.09	EDV-Hardware für Schule 2021-2024					5'327.15	
5060.10	Interaktive Wandtafeln 2021-2024					25'714.60	
217	Schulliegenschaften	2'019'049.40		3'022'000.00		1'466'205.70	
2170	Schulliegenschaften	2'019'049.40		3'022'000.00		1'466'205.70	
5030.01	Fernwärme Anschlussgebühren	151'583.35		282'000.00			
5030.02	Umgebungsgestaltung unteres Schulhaus	79'140.45		80'000.00			
5040.25	Planungskredit Feuerwehr/Schule Werkhof	29'190.30		50'000.00		4'669.90	
5040.26	Planungskredit Kindergärten/kids&teens					8'222.40	
5040.29	Ersatzneubau Kindergarten Grütt	1'289'010.40		1'500'000.00		365'514.40	
5040.34	Sanierung Feuerwehr/Schule Werkhof					8'697.25	
5040.35	Arealentwicklung Bleichematt, Mühlematt (inkl. k&t)	385'097.05		350'000.00		115'906.05	
5040.37	Vorprojekt Erweiterung Bleichematt, Mühlematt (inkl. k&t)			100'000.00			

Investitionsrechnung		Jahresrechnung 2025		Budget 2025		Jahresrechnung 2024	
		Ausgaben	Einnahmen	Ausgaben	Einnahmen	Ausgaben	Einnahmen
5040.38	Schulraumprovisorium Mühlematt (Gebäude)	60'186.05				466'423.00	
5040.39	Provisorium 10. Kindergarten (Gebäude)	-8'062.75				315'292.70	
5040.41	Schulraumprovisorium kids&teens (Gebäude)	6'366.55		390'000.00			
5040.44	Projektwettbewerb Kindergärten Bleichematt	15'664.45		100'000.00			
5040.46	Rückbau Holzsplitzelheizung/Anschluss Fernwärme			110'000.00			
5060.09	Schulraumprovisorium Mühlematt (Ausstattung)	2'810.80				161'957.20	
5060.10	Schulraumprovisorium kids&teens (Ausstattung)			60'000.00			
5060.39	Provisorium 10. Kindergarten (Ausstattung)	8'062.75				19'522.80	
3	Kultur, Sport und Freizeit, Kirche	255'993.15	100'495.75	160'000.00		582'359.10	-2'579.61
	Nettoergebnis		155'497.40		160'000.00		584'938.71
34	Sport und Freizeit	255'993.15	100'495.75	160'000.00		582'359.10	-2'579.61
	Nettoergebnis		155'497.40		160'000.00		584'938.71
341	Sport	206'095.80	54'284.00	160'000.00		580'496.10	
3412	Freibad	18'139.80		20'000.00		556'546.00	
5040.01	Schwimmbad Eichholz	18'139.80		20'000.00		556'546.00	
3415	Fussballstadion	187'956.00	54'284.00	140'000.00		23'950.10	
5010.00	Flutlichtanlage umrüsten auf LED (Var. 2)	187'956.00		140'000.00		23'950.10	
6360.01	Förderbeitrag Sportanlage Giriz		54'284.00				
342	Freizeit	49'897.35	46'211.75			1'863.00	-2'579.61
3422	Kinderspielplätze	25'143.80	20'000.00			404.80	-2'579.61
5030.01	Gemeindespielplatz Gustav-Eisenmann-Platz	25'143.80				404.80	
6310.01	Investitionsbeitrag Kanton		20'000.00				
6373.01	Spenden an Spielplatz / Max-Müller-Fonds						-2'579.61
3425	Jugendkulturhaus, Jugendarbeit	24'753.55	26'211.75			1'458.20	
5040.01	Brand Jugendhaus	24'753.55				1'458.20	
6310.01	SGV Beitrag Brand Jugendhaus		26'211.75				
6	Verkehr	631'596.30	277'220.60	2'904'480.00	400'000.00	478'578.15	53'960.00
	Nettoergebnis		354'375.70		2'504'480.00		424'618.15
61	Strassenverkehr	631'596.30	277'220.60	2'704'480.00	400'000.00	478'578.15	53'960.00
	Nettoergebnis		354'375.70		2'304'480.00		424'618.15

Investitionsrechnung		Jahresrechnung 2025		Budget 2025		Jahresrechnung 2024	
		Ausgaben	Einnahmen	Ausgaben	Einnahmen	Ausgaben	Einnahmen
613	Kantonsstrassen	904.65					
6130	Kantonsstrassen	904.65					
5610.08	Radweg Bürenstrasse (Bootshaus-Römerweg)	904.65					
615	Gemeindestrassen	630'691.65	277'220.60	2'704'480.00	400'000.00	478'578.15	53'960.00
6150	Gemeindestrassen	561'940.05	277'220.60	2'509'480.00	400'000.00	470'784.10	53'960.00
5010.15	Belagseinbauten 2021	56'733.10					
5010.33	Schöngrünstrasse Abschnitt A	24'690.15		205'182.00		9'423.75	
5010.34	Schöngrünstrasse Abschnitt B			210'715.00			
5010.35	Schöngrünstrasse Abschnitt C	4'306.00		334'583.00			
5010.39	Belagseinbauten Gemeindestrassen 2022	161'320.30		260'000.00		153'030.80	
5010.45	Balagseinbeuten Gemeindestrasse 2023	39'564.40				42'307.40	
5010.46	Sanierung und Verbreiterung Brücke BLS Emme	4'368.50		574'000.00			
5010.47	Strassensanierung 2024	91'601.20				257'606.40	
5010.48	Öffentliche Beleuchtung 2023	22'803.20				8'415.75	
5010.50	Strassensanierungen 2025	40'474.45		805'000.00			
5010.51	Öffentliche Beleuchtung	116'078.75		120'000.00			
6310.00	Beiträge vom Kanton an Belagssanierungen						53'960.00
6310.01	Subvention Brücke BLS Emme		195'000.00		350'000.00		
6371.31	Grundeigentümerbeiträge Gemeindestrassen 2022		70'744.60				
6371.32	Gundeigentümerbeiträge 2024		11'476.00				
6371.33	Gundeigentümerbeiträge 2025				50'000.00		
6153	Werkhof	68'751.60		195'000.00		7'794.05	
5040.53	Tragwerke-Ertüchtigungsmassnahmen			124'000.00		7'794.05	
5040.56	Instaltion einer Alu-Halle komplett	68'751.60		71'000.00			
62	Öffentlicher Verkehr			200'000.00			
	Nettoergebnis				200'000.00		
623	Agglomerationsverkehr			200'000.00			
6230	Agglomerationsverkehr			200'000.00			
5040.62	Sanierung Bushaltestellen 2023-2027			200'000.00			
7	Umweltschutz und Raumordnung	1'388'330.20	439'712.45	2'055'000.00	325'000.00	874'962.45	333'195.40
	Nettoergebnis		948'617.75		1'730'000.00		541'767.05
71	Wasserversorgung	807'768.10	316'929.05	995'000.00	275'000.00	708'576.10	89'664.00

Investitionsrechnung		Jahresrechnung 2025		Budget 2025		Jahresrechnung 2024	
		Ausgaben	Einnahmen	Ausgaben	Einnahmen	Ausgaben	Einnahmen
	Nettoergebnis		490'839.05		720'000.00		618'912.10
710	Wasserversorgung	807'768.10	316'929.05	995'000.00	275'000.00	708'576.10	89'664.00
7101	Wasserversorgung SF	807'768.10	316'929.05	995'000.00	275'000.00	708'576.10	89'664.00
5031.16	Wasserleitungsersatz 2020	3'140.00					
5031.18	Wasserleitungsersatz 2022	49'349.45		60'000.00		34'047.25	
5031.20	Wasserleitungsersatz 2023					153'300.45	
5031.21	Wasserleitungsersatz 2024	261'425.45				338'192.40	
5031.22	Ortomaten Lecküberwachung					183'036.00	
5031.23	Wasserleitungsersatz 2025	493'853.20		935'000.00			
6310.63	SGV-Beiträge 2022		-2'787.50				34'414.00
6310.67	Beiträge der Gebäudeversicherung WV 2025		134'699.35		40'000.00		
6370.60	Anschlussgebühren WV		52'500.00				-37'380.00
6370.61	Anschlussgebühren WV 2025				35'000.00		
6370.70	Anschlussgebühren WV 2023						30'237.50
6370.71	Anschlussgebühren WV 2024						62'392.50
6371.17	Grundeigentümerbeiträge		94'005.30				
6371.62	Erschliessungsbeiträge WV 2025		38'511.90		200'000.00		
72	Abwasserbeseitigung	580'562.10	122'783.40	1'060'000.00	50'000.00	154'015.05	243'531.40
	Nettoergebnis		457'778.70		1'010'000.00	89'516.35	
720	Abwasserbeseitigung	580'562.10	122'783.40	1'060'000.00	50'000.00	154'015.05	243'531.40
7201	Abwasserbeseitigung SF	580'562.10	122'783.40	1'060'000.00	50'000.00	154'015.05	243'531.40
5032.13	Kanalisationersatz 2020	1'700.00					
5032.15	Kanalisationsleitungsersatz/Sanierung 2022	54'211.10				27'611.65	
5032.16	Kanalisationersatz/Sanierung 2023					14'343.10	
5032.17	Kanalisationersatz 2024					112'060.30	
5032.18	Kanalisationersatz 2025	524'651.00		1'060'000.00			
6370.70	Anschlussgebühren ABW		122'783.40		50'000.00		243'531.40
73	Abfallbeseitigung					8'031.15	
	Nettoergebnis						8'031.15
730	Abfallbeseitigung					8'031.15	
7301	Abfallbeseitigung SF					8'031.15	
5043.02	Sammelstelle Werkhof					8'031.15	

Investitionsrechnung		Jahresrechnung 2025		Budget 2025		Jahresrechnung 2024	
		Ausgaben	Einnahmen	Ausgaben	Einnahmen	Ausgaben	Einnahmen
76	Bekämpfung von Umweltverschmutzung					4'340.15	
	Nettoergebnis						4'340.15
769	Übrige Bekämpfung von Umweltverschmutzung					4'340.15	
7690	Übrige Bekämpfung von Umweltverschmutzung					4'340.15	
5010.00	Technische Studie ehem. Abfalldeponie Junkholz/Brüggmatt					4'340.15	
9	Finanzen und Steuern	817'428.80	4'537'628.60	921'000.00	9'347'480.00	675'406.19	3'637'278.70
	Nettoergebnis	3'720'199.80		8'426'480.00		2'961'872.51	
99	Nicht aufgeteilte Posten	817'428.80	4'537'628.60	921'000.00	9'347'480.00	675'406.19	3'637'278.70
	Nettoergebnis	3'720'199.80		8'426'480.00		2'961'872.51	
999	Abschluss	817'428.80	4'537'628.60	921'000.00	9'347'480.00	675'406.19	3'637'278.70
9990	Abschluss	817'428.80	4'537'628.60	921'000.00	9'347'480.00	675'406.19	3'637'278.70
5900.00	Passivierte Einnahmen	377'716.35		596'000.00		342'210.79	
5900.10	Passivierte Einnahmen SF WV	316'929.05		275'000.00		89'664.00	
5900.20	Passivierte Einnahmen SF ABW	122'783.40		50'000.00		243'531.40	
6900.00	Aktiviert Ausgaben		3'149'298.40		7'292'480.00		2'766'656.40
6900.10	Aktiviert Ausgaben SF WV		807'768.10		995'000.00		708'576.10
6900.20	Aktiviert Ausgaben SF ABW		580'562.10		1'060'000.00		154'015.05
6900.30	Aktiviert Ausgaben SF ABF						8'031.15

		Rechnung 2025		Budget 2025		Rechnung 2024	
		Ausgaben	Einnahmen	Ausgaben	Einnahmen	Ausgaben	Einnahmen
	Investitionsrechnung	5'355'057.40	5'355'057.40	10'268'480.00	10'268'480.00	4'312'684.89	4'312'684.89
5	Investitionsausgaben	5'355'057.40		10'268'480.00		4'312'684.89	
50	Sachanlagen	4'529'913.65		9'259'480.00		3'637'278.70	
5010	Strassen/Verkehrswege	749'896.05		2'649'480.00		499'074.35	
5010.00	Strassen / Verkehrswege	749'896.05		2'649'480.00		499'074.35	
5030	Tiefbau allgemein	255'867.60		362'000.00		404.80	
5030.00	Tiefbauten allgemein	255'867.60		362'000.00		404.80	
5031	Tiefbau Wasserversorgung	807'768.10		995'000.00		708'576.10	
5031.00	Tiefbauten Wasserversorgung	807'768.10		995'000.00		708'576.10	
5032	Tiefbau Abwasserbeseitigung	580'562.10		1'060'000.00		154'015.05	
5032.00	Tiefbauten Abwasserbeseitigung	580'562.10		1'060'000.00		154'015.05	
5040	Hochbauten allgemein	2'081'576.30		3'525'000.00		1'950'579.95	
5040.00	Hochbauten allgemein	2'081'576.30		3'525'000.00		1'950'579.95	
5043	Hochbauten Abfallbeseitigung					8'031.15	
5043.00	Hochbauten Abfallbeseitigung					8'031.15	
5060	Mobilien, Maschinen, Fahrzeuge allgemein	54'243.50		668'000.00		316'597.30	
5060.00	Übrige Mobilien, Maschinen, Fahrzeuge	54'243.50		668'000.00		316'597.30	
52	Immaterielle Anlagen	6'810.30		88'000.00			
5200	Software allgemein	6'810.30		88'000.00			
5200.00	Software	6'810.30		88'000.00			
56	Eigene Investitionsbeiträge	904.65					
5610	Kantone	904.65					
5610.00	Investitionsbeiträge an Kantone	904.65					
59	Übertrag an Bilanz	817'428.80		921'000.00		675'406.19	
5900	Passivierungen	817'428.80		921'000.00		675'406.19	

		Rechnung 2025		Budget 2025		Rechnung 2024	
		Ausgaben	Einnahmen	Ausgaben	Einnahmen	Ausgaben	Einnahmen
5900.00	Passivierte Einnahmen	377'716.35		596'000.00		342'210.79	
5900.10	Passivierte Einnahmen SF Wasserversorgung	316'929.05		275'000.00		89'664.00	
5900.20	Passivierte Einnahmen SF Abwasserbeseitigung	122'783.40		50'000.00		243'531.40	
6	Investitionseinnahmen		5'355'057.40		10'268'480.00		4'312'684.89
60	Übertrag.Sachanlagen ins Finanzvermögen						30'000.00
6040	Übertragung von Hochbauten						30'000.00
6040.00	Übertragung von Hochbauten ins Finanzvermögen						30'000.00
63	Investitionsbeiträge f.eigene Rechnung		817'428.80		921'000.00		645'406.19
6310	Kantone		373'123.60		586'000.00		349'204.40
6310.00	Investitionsbeiträge von Kantonen		238'424.25		546'000.00		349'204.40
6310.60	Investitionsbeiträge von Kantonen WV		134'699.35		40'000.00		
6360	Private Organisationen ohne Erwerbszweck		54'284.00				
6360.00	Investitionsbeiträge von privaten Organisationen ohne		54'284.00				
6370	Anschlussgebühren Private Haushalte		175'283.40		85'000.00		298'781.40
6370.60	Anschlussgebühren von privaten Haushalten WV		52'500.00		35'000.00		55'250.00
6370.70	Anschlussgebühren von privaten Haushalten ABW		122'783.40		50'000.00		243'531.40
6371	Erschliessungsbeiträge Private Haushalten		214'737.80		250'000.00		
6371.00	Erschliessungsbeiträge von privaten Haushalten		214'737.80		50'000.00		
6371.60	Erschliessungsbeiträge von privaten Haushalten WV				200'000.00		
6373	Mitfinanzierung an Investitionen der Gemeinde Private Haushalte						-2'579.61
6373.00	Mitfinanzierung an Investitionen der Gemeinde						-2'579.61
69	Übertrag an Bilanz		4'537'628.60		9'347'480.00		3'637'278.70
6900	Aktivierungen		4'537'628.60		9'347'480.00		3'637'278.70
6900.00	Aktivierte Ausgaben		3'149'298.40		7'292'480.00		2'766'656.40
6900.10	Aktivierte Ausgaben SF Wasserversorgung		807'768.10		995'000.00		708'576.10
6900.20	Aktivierte Ausgaben SF Abwasserbeseitigung		580'562.10		1'060'000.00		154'015.05
6900.30	Aktivierte Ausgaben SF Abfallbeseitigung						8'031.15
	Nettoinvestitionen	3'720'199.80		8'426'480.00		2'961'872.51	

15. Bilanz

Nummer	Bilanz	01.01.2025	Zuwachs	Abgang	31.12.2025
	Aktiven	74'116'688.31	149'075'404.20	143'832'690.52	79'359'401.99
10	Finanzvermögen	26'267'540.71	141'963'347.65	137'326'501.97	30'904'386.39
100	Flüssige Mittel u. kurzfrist. Geldanlagen	3'689'169.67	91'044'254.50	88'112'971.02	6'620'453.15
1000	Kasse	32'704.25	43'731.50	40'770.75	35'665.00
10000	Hauptkassen	32'704.25	43'731.50	40'770.75	35'665.00
10000.01	Kasse	32'338.90	3'062.30	193.65	35'207.55
10000.02	Kasse Kanzlei	365.35	40'669.20	40'577.10	457.45
1001	Post	3'305'281.12	90'797'415.10	87'890'852.96	6'211'843.26
10010	Post-Geschäftskonten	3'305'281.12	90'797'415.10	87'890'852.96	6'211'843.26
10010.01	Postcheck	2'766'842.93	82'879'083.36	80'127'992.56	5'517'933.73
10010.02	Postcheck FS	439'116.12	7'767'973.05	7'513'179.64	693'909.53
10010.03	Postcheck Asyl	99'322.07	150'358.69	249'680.76	
1002	Bank	351'184.30	203'107.90	181'347.31	372'944.89
10020	Bankkontokorrente	351'184.30	203'107.90	181'347.31	372'944.89
10020.01	Baloise Bank / Nr. S625868A	117'217.75		40.00	117'177.75
10020.04	Raiffeisenbank / Nr. 11966.01	133'003.65	203'107.90	181'257.31	154'854.24
10020.06	Regiobank / Nr. 20000756701	100'962.90		50.00	100'912.90
101	Forderungen	13'725'458.10	46'531'869.49	44'962'245.81	15'295'081.78
1010	Ford. aus Lieferungen u. Leistungen ggü. Dritten	3'944'994.07	10'871'947.87	10'505'052.39	4'311'889.55
10100	Forderungen aus Lieferungen und Leistungen von Dritte	3'937'620.48	10'864'595.10	10'497'678.80	4'304'536.78
10100.00	Forderungen Mitarbeitende	2'465.55	9'710.05	8'478.00	3'697.60
10100.02	Forderungen einmalige Gebühren	1'523'094.25	7'487'445.65	6'982'957.55	2'027'582.35
10100.03	Kreditoren Vorauszahlungen		494'173.30		494'173.30
10100.06	Forderungen wiederkehrende Gebühren	9'061.40	196'545.25	197'476.15	8'130.50
10100.10	Forderungen Wasserversorgung ER	1'543'573.85	1'544'044.00	2'086'598.20	1'001'019.65

Nummer	Bilanz	01.01.2025	Zuwachs	Abgang	31.12.2025
10100.11	Forderungen Wasserversorgung IR	92'089.40	187'589.05	279'678.45	
10100.30	Forderungen Abfallbeseitigung ER	898'275.75	910'471.65	908'325.65	900'421.75
10100.90	Abklärungen Debitoren (Zlg)		34'616.15	34'616.15	
10100.99	WB auf Forderungen aus Lieferungen und Leistungen	-130'939.72		-451.35	-130'488.37
10101	Forderungen Verrechnungssteuer	7'373.59	7'352.77	7'373.59	7'352.77
10101.01	Forderungen Verrechnungssteuer	7'373.59	7'352.77	7'373.59	7'352.77
1011	Kontokorrente mit Dritten	31'727.45	47'743.85	23'339.85	56'131.45
10112	Kontokorrente mit anderen Dritten	31'727.45	47'743.85	23'339.85	56'131.45
10112.00	Kontokorrent Moos-Flury-Stiftung	23'935.30	46'108.85	22'929.85	47'114.30
10112.01	Kontokorrente mit anderen Dritten	7'792.15	1'635.00	410.00	9'017.15
1012	Steuerforderungen	9'271'054.80	1'734'535.87	-410'428.21	11'416'018.88
10120	Forderungen allgemeine Gemeindesteuern	9'271'054.80	1'734'535.87	-410'428.21	11'416'018.88
10120.01	Forderungen allgemeine Gemeindesteuern	10'543'910.99	1'734'535.87	-396'705.32	12'675'152.18
10120.80	Forderungen Einheitsbezug Kanton	88'749.40		-32'784.90	121'534.30
10120.99	WB auf Forderungen allgemeine Gemeindesteuern	-1'361'605.59		19'062.01	-1'380'667.60
1014	Transferforderungen		5'206.40	5'206.40	
10141	Entschädigungen von Gemeinwesen		5'206.40	5'206.40	
10141.02	Transferkonto für Twint-Zahlungen		5.00	5.00	
10141.03	Transferkonto für Worldline Schweiz AG		4'796.40	4'796.40	
10141.04	Transferkonto für TWINT-Zahlungen		405.00	405.00	
1015	Interne Kontokorrente	-234.75	33'877'957.74	34'842'019.48	-964'296.49
10150	Interne Kontokorrente	-234.75	33'877'957.74	34'842'019.48	-964'296.49
10150.01	VESR DuKo KMS neu		31'014'073.29	32'051'079.53	-1'037'006.24
10150.03	Debitoren Durchgangskonto	-234.75	1'222'903.65	1'282'567.30	-59'898.40
10150.80	Durchlaufkonto Einheitsbezug Kanton		1'640'980.80	1'508'372.65	132'608.15
1016	Vorschüsse für vorläuf. Verwaltungsausgaben	460.70	6'447.25	6'567.85	340.10
10160	Vorschüsse	460.70	6'447.25	6'567.85	340.10
10160.01	Vorschüsse		2'143.70	2'143.70	
10160.02	Vorschüsse Jugendarbeit	30.25	1'803.55	1'833.80	
10160.03	Vorschüsse kids&teens	430.45	2'500.00	2'590.35	340.10

Nummer	Bilanz	01.01.2025	Zuwachs	Abgang	31.12.2025
1019	Übrige Forderungen	477'455.83	-11'969.49	-9'511.95	474'998.29
10190	Depotzahlungen und Hinterlegungen	26'745.13	13.71	2'471.25	24'287.59
10190.04	Mietzinsdepot Stegmattstrasse 5a	4'521.38	2.98		4'524.36
10190.05	Mietzinsdepot Stegmattstrasse 9	4'430.95	2.94		4'433.89
10190.06	Mietzinsdepot Fritz-Käser-Strasse 6/311-D08	994.85	.68		995.53
10190.07	Mietzinsdepot Fritz-Käser-Strasse 6/311-E09	1'336.51	.88		1'337.39
10190.09	Mietzinsdepot Leutholdstrasse 13	3'080.00			3'080.00
10190.10	Mietzinsdepot Alte Gerlafingenstrasse 8	1'396.03	1.51		1'397.54
10190.11	Mietzinsdepot Schulweg 2	3'240.00			3'240.00
10190.12	Mietzinsdepot Solothurnstrasse 62 / 1033 / 103302 rechts	2'402.35	1.60		2'403.95
10190.13	Mietzinsdepot alte Gerlafingerstrasse 8, 4.5 Zi 1. OG rechts	2'871.81	3.12		2'874.93
10190.14	Mietzinsdepot Blümlisalpstrasse 12, 2 Zi 3. OG	2'471.25		2'471.25	
10192	MWST-Vorsteuerguthaben		-11'983.20	-11'983.20	
10192.02	MWST-Vorsteuerguthaben IR Wasserversorgung		-9'037.25	-9'037.25	
10192.13	MWST Vorsteuerguthaben ER Abfallbeseitigung		-2'945.95	-2'945.95	
10199	Übrige Forderungen	450'710.70			450'710.70
10199.02	Grundpfandgesicherte Forderungen	450'710.70			450'710.70
102	Kurzfristige Finanzanlagen		2'020'000.00	2'020'000.00	
1020	Kurzfristige Darlehen		2'020'000.00	2'020'000.00	
10200	Kurzfristige Darlehen FV		2'020'000.00	2'020'000.00	
10200.01	Kurzfristige Darlehen		2'020'000.00	2'020'000.00	
104	Aktive Rechnungsabgrenzungen	4'577'135.94	2'355'666.66	2'231'285.14	4'701'517.46
1047	Aktive Rechnungsabgrenzungen ER	4'577'135.94	2'355'666.66	2'231'285.14	4'701'517.46
10470	Aktive Rechnungsabgrenzungen ER	4'577'135.94	2'355'666.66	2'231'285.14	4'701'517.46
10470.01	Aktive Rechnungsabgrenzung Erfolgsrechnung	531'282.73	443'680.92	531'285.14	443'678.51
10470.02	Aktive Rechnungsabgrenzung Fiskalertrag	1'700'000.00	2'000'000.00	1'700'000.00	2'000'000.00
10470.05	Aktive Rechnungsabgrenzung AGS	2'345'853.21	-88'014.26		2'257'838.95
107	Finanzanlagen	95'377.00	11'557.00		106'934.00
1070	Aktien und Anteilscheine	95'377.00	11'557.00		106'934.00

Nummer	Bilanz	01.01.2025	Zuwachs	Abgang	31.12.2025
10700	Aktien	95'377.00	11'557.00		106'934.00
10700.01	635 Akt. BKW AG / 13029366	95'377.00	11'557.00		106'934.00
108	Sachanlagen FV	4'180'400.00			4'180'400.00
1080	Grundstücke FV	4'180'400.00			4'180'400.00
10800	Grundstücke FV	4'180'400.00			4'180'400.00
10800.01	Grundstücke FV	4'180'400.00			4'180'400.00
14	Verwaltungsvermögen	47'849'147.60	7'112'056.55	6'506'188.55	48'455'015.60
140	Sachanlagen VV	34'522'491.20	7'093'012.10	6'144'711.10	35'470'792.20
1400	Grundstücke VV	231'466.00		115'723.00	115'743.00
14000	Allgemeiner Haushalt	231'466.00		115'723.00	115'743.00
14000.01	Grundstücke	1'273'013.00			1'273'013.00
14000.99	WB Grundstücke	-1'041'547.00		115'723.00	-1'157'270.00
1401	Strassen / Verkehrswege	6'521'662.00	716'531.40	663'131.40	6'575'062.00
14010	Allgemeiner Haushalt	6'521'662.00	716'531.40	663'131.40	6'575'062.00
14010.01	Strassen / Verkehrswege	10'532'593.05	716'531.40	136'504.60	11'112'619.85
14010.99	WB Strassen / Verkehrswege	-4'010'931.05		526'626.80	-4'537'557.85
1403	übrige Tiefbauten	7'147'153.00	1'492'614.45	947'359.45	7'692'408.00
14030	Allgemeiner Haushalt	280'685.00	104'284.25	77'530.25	307'439.00
14030.01	Tiefbauten allg. Haushalt	373'819.60	104'284.25	20'000.00	458'103.85
14030.99	WB Tiefbauten allg. Haushalt	-93'134.60		57'530.25	-150'664.85
14031	Wasserversorgung	6'291'599.00	807'768.10	575'286.10	6'524'081.00
14031.01	Tiefbauten Wasserversorgung	8'046'418.50	807'768.10	316'929.05	8'537'257.55
14031.99	WB Tiefbauten Wasserversorgung	-1'754'819.50		258'357.05	-2'013'176.55
14032	Abwasserbeseitigung	501'696.00	580'562.10	292'565.10	789'693.00
14032.01	Tiefbauten Abwasserbeseitigung	1'936'982.95	580'562.10	122'783.40	2'394'761.65
14032.99	WB Tiefbauten Abwasserbeseitigung	-1'435'286.95		169'781.70	-1'605'068.65

Nummer	Bilanz	01.01.2025	Zuwachs	Abgang	31.12.2025
14033	Abfallbeseitigung	73'173.00		1'978.00	71'195.00
14033.01	Tiefbauten Abfallbeseitigung	78'621.80			78'621.80
14033.99	WB Tiefbauten Abfallbeseitigung	-5'448.80		1'978.00	-7'426.80
1404	Hochbauten	17'691'541.45	2'794'583.05	1'198'446.05	19'287'678.45
14040	Allgemeiner Haushalt	17'691'541.45	2'794'583.05	1'198'446.05	19'287'678.45
14040.01	Hochbauten allg. Haushalt	25'917'585.75	2'794'583.05		28'712'168.80
14040.99	WB Hochbauten	-8'226'044.30		1'198'446.05	-9'424'490.35
1406	Mobilien VV	1'972'139.00	54'243.50	424'411.50	1'601'971.00
14060	Allgemeiner Haushalt	1'925'298.00	54'243.50	423'393.50	1'556'148.00
14060.01	Mobilien	4'826'719.90	54'243.50		4'880'963.40
14060.98	Zusätzliche WB Mobilien	-16'554.05			-16'554.05
14060.99	WB Mobilien	-2'884'867.85		423'393.50	-3'308'261.35
14061	Wasserversorgung	46'841.00		1'018.00	45'823.00
14061.01	Mobilien Wasserversorgung	50'912.95			50'912.95
14061.99	WB Mobilien WV	-4'071.95		1'018.00	-5'089.95
1407	Anlagen im Bau VV	958'529.75	2'035'039.70	2'795'639.70	197'929.75
14070	Allgemeiner Haushalt	958'529.75	2'035'039.70	2'795'639.70	197'929.75
14070.10	Anlagen im Bau, Strassen / Verkehrswege	35'674.65	33'364.65	195'000.00	-125'960.70
14070.30	Anlagen im Bau, Tiefbauten		151'583.35		151'583.35
14070.40	Anlagen im Bau, Hochbauten	922'855.10	1'843'281.40	2'600'639.70	165'496.80
14070.70	Anlagen im Bau, übrige Sachanlagen		6'810.30		6'810.30
142	Immaterielle Anlagen	64'797.00		40'888.00	23'909.00
1429	Übrige immaterielle Anlagen	64'797.00		40'888.00	23'909.00
14290	Allgemeiner Haushalt	64'797.00		40'888.00	23'909.00
14290.01	Übrige immaterielle Anlagen	943'171.10			943'171.10
14290.98	Zusätzliche WB immaterielle Anlagen	-170'231.00			-170'231.00
14290.99	WB übrige immaterielle Anlagen	-708'143.10		40'888.00	-749'031.10
145	Beteiligungen, Grundkapitalien	7'139'121.40			7'139'121.40
1454	Beteilig.an öffentl.Unternehmungen	6'963'740.40			6'963'740.40

Nummer	Bilanz	01.01.2025	Zuwachs	Abgang	31.12.2025
14540	Allgemeiner Haushalt	6'963'740.40			6'963'740.40
14540.01	157 Akt. KENOVA AG / 196052	157'000.00			157'000.00
14540.02	40 Akt. SZZ Sportzentrum Zuchwil AG / 238470	10'000.00			10'000.00
14540.03	2 ATS Brunnengenossenschaft Biberist - Gerlafingen	200.00			200.00
14540.04	Beteiligungskap. EV-Biberist	6'500'000.00			6'500'000.00
14540.05	Busbetrieb Solothurn und Umgebung AG	5'000.00			5'000.00
14540.06	Regionalverkehr Bern-Solothurn AG	68'500.00			68'500.00
14540.07	BLS AG	13'190.40			13'190.40
14540.08	GA Weissenstein GmbH	179'000.00			179'000.00
14540.09	VEBO Genossenschaft	29'850.00			29'850.00
14540.10	Genossenschaft Alte Schmitte Lohn	1'000.00			1'000.00
1455	Beteilig.an privaten Unternehmungen	170'381.00			170'381.00
14550	Allgemeiner Haushalt	170'381.00			170'381.00
14550.01	Genossenschaft läbesgarte	30'000.00			30'000.00
14550.02	30'000 Wohnbaugenossenschaft Biberist / 263443	30'000.00			30'000.00
14550.03	100'000 Genossenschaft Siedlung Läbespark / 178683	100'000.00			100'000.00
14550.04	28 Akt. Schweizer Zucker AG / 623401	280.00			280.00
14550.06	3 Akt. Brienz Rothorn Bahn AG	388.50			388.50
14550.10	Seilbahn Weissenstein AG	9'712.50			9'712.50
1456	Beteilig.an priv.Org.o.Erwerbszweck	5'000.00			5'000.00
14560	Allgemeiner Haushalt	5'000.00			5'000.00
14560.04	10 ATS Wohnbaugenossenschaft "Aemmehus" / 829779	5'000.00			5'000.00
146	Investitionsbeiträge	6'122'738.00	19'044.45	320'589.45	5'821'193.00
1461	Investitionsbeiträge an Kantone	2'784'889.00	904.65	209'330.65	2'576'463.00
14610	Allgemeiner Haushalt	2'784'889.00	904.65	209'330.65	2'576'463.00
14610.01	Investitionsbeiträge an Kantone	4'548'028.97	904.65		4'548'933.62
14610.99	WB Investitionsbeiträge an Kantone	-1'763'139.97		209'330.65	-1'972'470.62
1462	Investitionsbeiträge an Gemeinden und Zweckverbände	547'083.00	18'139.80	18'232.80	546'990.00
14620	Allgemeiner Haushalt	547'083.00	18'139.80	18'232.80	546'990.00
14620.01	Investitionsbeiträge an Gde und Zweckverb. allg. Haushalt	564'987.00	18'139.80		583'126.80
14620.99	WB Investitionsbeiträge an Gde und Zweckverb.	-17'904.00		18'232.80	-36'136.80

Nummer	Bilanz	01.01.2025	Zuwachs	Abgang	31.12.2025
1464	Inv.beitr.an öffentl.Unternehmungen	2'790'766.00		93'026.00	2'697'740.00
14640	Allgemeiner Haushalt	2'790'766.00		93'026.00	2'697'740.00
14640.02	Vorinvestition Deckungslücke PKSO	3'628'000.00			3'628'000.00
14640.99	WB Investitionsbeiträge an öff. Unternehmungen	-837'234.00		93'026.00	-930'260.00
	Passiven	74'116'688.31	137'561'919.00	132'319'205.32	79'359'401.99
20	Fremdkapital	44'500'705.52	137'460'638.85	130'477'721.03	51'483'623.34
200	Laufende Verbindlichkeiten	6'140'417.18	117'455'041.54	115'106'347.55	8'489'111.17
2000	Lauf.Verb.a.Liefer.u.Leist.v.Dritten	2'875'214.85	73'008'083.48	71'370'142.39	4'513'155.94
20000	Lauf.Verb.a.Liefer.u.Leist.v.Dritten	2'888'042.00	66'233'727.43	64'660'378.49	4'461'390.94
20000.01	Kreditoren Sammelkonto Abacus	2'881'911.00	47'767'908.85	46'199'230.40	4'450'589.45
20000.80	Kreditoren Abklärungskonto	6'131.00	18'465'818.58	18'461'148.09	10'801.49
20001	Kreditoren Sozial- und Personalversicherungen	-12'827.15	6'774'356.05	6'709'763.90	51'765.00
20001.01	Kreditor Sozialversicherungen (AHV, ALV, IV, EO, FAK)	-5'692.90	2'732'827.95	2'712'530.65	14'604.40
20001.02	Kreditor Personalvorsorge		3'504'233.90	3'504'233.90	
20001.03	Kreditor Krankentaggelder Lehrkräfte		39'428.45		39'428.45
20001.04	Kreditor Quellensteuer	50.55	3'302.85	183.40	3'170.00
20001.05	Kreditor UVG / KTG	-7'184.80	494'562.90	492'815.95	-5'437.85
2001	Kontokorrente mit Dritten	1'702'852.33	6'432'080.10	5'762'840.22	2'372'092.21
20010	Kontokorrente mit Kanton und anderen Gemeinden	1'702'852.33	6'432'080.10	5'762'840.22	2'372'092.21
20010.01	Kontokorrent mit Kanton	1'909'895.00	2'296'896.00	1'909'895.00	2'296'896.00
20010.03	Kontokorrent Sozialregion Lastenausgleich		114'950.00	114'950.00	
20010.04	Kontokorrent mit ev.-ref. Kirchgemeinde	34'084.85	-1'166.90	20'257.00	12'660.95
20010.05	Kontokorrent mit röm.-kath. Kirchgemeinde	89'023.32	-1'241.60	57'424.80	30'356.92
20010.07	Kontokorrent Solidaritätsbeitrag GAV		6'456.05		6'456.05
20010.10	Kontokorrent SR BBL Biezwil	-9'846.43	123'728.85	112'133.02	1'749.40
20010.11	Kontokorrent SR BBL Buchegg	-78'429.37	1'053'141.75	965'647.81	9'064.57
20010.12	Kontokorrent SR BBL Lohn-Ammannsegg	-93'361.65	1'064'437.85	966'927.47	4'148.73
20010.13	Kontokorrent SR BBL Lüsslingen-Nennigkofen	-34'116.55	411'652.05	372'507.16	5'028.34
20010.14	Kontokorrent SR BBL Lüterkofen-Ichertswil	-28'943.45	326'046.80	293'922.35	3'181.00
20010.16	Kontokorrent SR BBL Messen	-45'553.35	536'347.60	490'551.15	243.10
20010.17	Kontokorrent SR BBL Schnottwil	-33'505.49	420'569.55	385'791.91	1'272.15

Nummer	Bilanz	01.01.2025	Zuwachs	Abgang	31.12.2025
20010.18	Kontokorrent SR BBL Unterramsern	-6'394.55	80'262.10	72'832.55	1'035.00
2002	Steuern	1'357'215.86	185'347.65	481'237.04	1'061'326.47
20020	Verpflichtungen aus allgemeinen Gemeindesteuern	1'261'288.73	-185'150.28	1'360.05	1'074'778.40
20020.01	Verpflichtungen aus allg. Gemeindesteuern	1'261'288.73	-186'510.33		1'074'778.40
20020.02	Verpflichtungen aus nicht zuweisbaren Steuerschulden		1'360.05	1'360.05	
20022	Steuerschulden MWST	95'927.13	370'497.93	479'876.99	-13'451.93
20022.01	MWST Wasserversorgung ER		3'882.15	3'882.15	
20022.11	MWST Abwasserbeseitigung ER		8'896.20	8'896.20	
20022.13	MWST Abfallbeseitigung ER		-1'650.70	-1'650.70	
20022.80	Kreditor MWST	95'927.13	359'370.28	468'749.34	-13'451.93
2003	Erhaltene Anzahlungen von Dritten	10'006.69	46'978.91		56'985.60
20030	Erhaltene Anzahlungen von Dritten	10'006.69	46'978.91		56'985.60
20030.01	Debi Vorauszahlung	10'006.69	46'978.91		56'985.60
2005	Interne Kontokorrente	61'755.95	20'378'543.70	20'364'489.45	75'810.20
20050	Interne Kontokorrente	61'755.95	20'378'543.70	20'364'489.45	75'810.20
20050.01	Lohnsammelkonto Abacus		20'348'914.40	20'348'914.40	
20050.50	KK Kindergarten/Unterstufe	2'762.10	1'368.00	1'772.30	2'357.80
20050.51	KK Mittelstufe	13'693.90	5'401.00	5'379.70	13'715.20
20050.52	KK Kreisschule	34'553.35	19'169.30	8'341.00	45'381.65
20050.53	KK Schulleitung	10'746.60	3'691.00	82.05	14'355.55
2006	Depotgelder und Kautionen	31'700.00	4'650.00	800.00	35'550.00
20060	Depotgelder und Kautionen	31'700.00	4'650.00	800.00	35'550.00
20060.01	Schlüsseldepot	31'700.00	4'650.00	800.00	35'550.00
2009	Übrige laufende Verpflichtungen	101'671.50	17'399'357.70	17'126'838.45	374'190.75
20096	Übrige laufende Verpflichtungen	101'671.50	17'399'357.70	17'126'838.45	374'190.75
20096.01	DUKO Kreditorenzahlung	101'671.50	17'399'357.70	17'126'838.45	374'190.75
201	Kurzfristige Finanzverbindlichkeiten	2'000'000.00	6'000'000.00	8'000'000.00	
2010	Verbindlichkeiten ggü.Finanzinstituten	2'000'000.00	6'000'000.00	8'000'000.00	

Nummer	Bilanz	01.01.2025	Zuwachs	Abgang	31.12.2025
20102	Kurzfr. Verbindl. ggü. Banken	2'000'000.00	6'000'000.00	8'000'000.00	
20102.01	kurzfristige Darlehen, Banken	2'000'000.00	6'000'000.00	8'000'000.00	
204	Passive Rechnungsabgrenzungen	3'407'532.29	3'000'753.81	2'367'030.48	4'041'255.62
2046	Passive Rechnungsabgr.Investitionsrg.		104'789.20		104'789.20
20460	Passive Rechnungsabgrenzungen Investitionsrechnung		104'789.20		104'789.20
20460.01	Passive Rechnungsabgrenzungen Investitionsrechnung		104'789.20		104'789.20
2047	Passive Rechnungsabgrenzung Erfolgsrechnung	3'407'532.29	2'895'964.61	2'367'030.48	3'936'466.42
20470	Passive Rechnungsabgrenzung Erfolgsrechnung	3'407'532.29	2'895'964.61	2'367'030.48	3'936'466.42
20470.01	Passive Rechnungsabgrenzungen Erfolgsrechnung	2'367'030.48	2'343'599.55	2'367'030.48	2'343'599.55
20470.05	Passive Rechnungsabgrenzung AGS	1'040'501.81	552'365.06		1'592'866.87
206	Langfristige Finanzverbindlichkeiten	32'700'000.00	11'000'000.00	5'000'000.00	38'700'000.00
2064	Darlehen, Schuldscheine	32'700'000.00	11'000'000.00	5'000'000.00	38'700'000.00
20640	Langfristige Darlehen	32'700'000.00	11'000'000.00	5'000'000.00	38'700'000.00
20640.05	Raiffeisenbank 0.65% 14.02.16 - 14.02.2026	3'000'000.00			3'000'000.00
20640.12	PostFinance PF.003679 0.50% 22.01.15 - 22.01.2027	3'700'000.00			3'700'000.00
20640.14	Migros Pensionskasse 0.75% 20.01.17 - 20.01.2032	3'000'000.00			3'000'000.00
20640.15	SUVA 0.60% 23.01.17 - 23.01.2029	3'000'000.00			3'000'000.00
20640.16	SUVA 0.78% 14.09.18 - 14.09.2028	3'000'000.00			3'000'000.00
20640.17	SUVA 0.96% 14.09.18 - 13.09.2030	3'000'000.00			3'000'000.00
20640.18	Luzerner Pensionskasse 0.90% 25.02.19 - 25.02.2031	3'000'000.00			3'000'000.00
20640.19	AXA Versicherungen AG 0.15% 15.08.19 - 15.08.2025	3'000'000.00		3'000'000.00	
20640.20	SUVA 0.00% 26.03.20 - 26.03.2025	2'000'000.00		2'000'000.00	
20640.21	EG Gerlafingen 0.015% 15.02.21 - 15.02.2026	2'000'000.00			2'000'000.00
20640.23	SUVA 1.92% 07.02.23 - 07.02.2029	4'000'000.00			4'000'000.00
20640.24	PostFinance 0.85% 15.04.25 - 15.04.2030		3'000'000.00		3'000'000.00
20640.25	PostFinance 0.94% 15.04.25 - 15.04.2031		3'000'000.00		3'000'000.00
20640.26	AXA Versicherungen AG 1.43% 22.08.25 - 22.08.2040		5'000'000.00		5'000'000.00
209	Verbindlich.ggü.SF u.Fonds im FK	252'756.05	4'843.50	4'343.00	253'256.55
2091	Verbindlichkeiten ggü. Fonds im FK	197'975.40	4'343.00	4'343.00	197'975.40

Nummer	Bilanz	01.01.2025	Zuwachs	Abgang	31.12.2025
20910	Verbindlichkeiten ggü Fonds im FK	197'975.40	4'343.00	4'343.00	197'975.40
20910.01	Ersatzabgaben für Schutzraumbauten	197'975.40	4'343.00	4'343.00	197'975.40
2092	Verbindlichk.ggü.Legaten u. Stiftungen o.eig. Rechtspersönlichkeit im FK	54'780.65	500.50		55'281.15
20920	Verbindlichk.ggü.Legaten u. Stiftungen o.eig.Rechtspersönlichkeit im FK	54'780.65	500.50		55'281.15
20920.02	Stipendienfonds	54'780.65	500.50		55'281.15
29	Eigenkapital	29'615'982.79	101'280.15	1'841'484.29	27'875'778.65
290	Verpfl.(+),Vorschüsse(-)ggü.Spezialfin.	4'685'761.44	60'784.00	802'509.53	3'944'035.91
2900	Spezialfinanzierungen im EK	4'685'761.44	60'784.00	802'509.53	3'944'035.91
29001	Wasserversorgung SF	194'894.37		419'509.21	-224'614.84
29001.01	Spezialfinanzierung Wasserversorgung	194'894.37		419'509.21	-224'614.84
29002	Abwasserbeseitigung SF	4'435'467.82	60'784.00	304'803.00	4'191'448.82
29002.01	Spezialfinanzierung Abwasserbeseitigung	4'365'615.82		234'951.00	4'130'664.82
29002.02	Werterhalt (WE) Abwasserbeseitigung	69'852.00	60'784.00	69'852.00	60'784.00
29003	Abfallbeseitigung SF	55'399.25		78'197.32	-22'798.07
29003.01	Spezialfinanzierung Abfallbeseitigung	55'399.25		78'197.32	-22'798.07
291	Fonds	62'143.20	57'996.40	32'644.60	87'495.00
2910	Fonds im Eigenkapital	62'143.20	57'996.40	32'644.60	87'495.00
29100	Fonds im Eigenkapital	62'143.20	57'996.40	32'644.60	87'495.00
29100.05	Fonds Finanzierung Energiestadtprogramm	62'143.20	57'996.40	32'644.60	87'495.00
293	Vorfinanzierungen	3'269'695.00	-125'757.00		3'143'938.00
2930	Vorfinanzierungen	3'269'695.00	-125'757.00		3'143'938.00
29300	Allgemeiner Haushalt	3'269'695.00	-125'757.00		3'143'938.00
29300.01	Vorfinanzierung Schul- und Sportanlagen	3'269'695.00	-125'757.00		3'143'938.00
296	Neubewertungsreserve Finanzvermögen	443'479.80		443'479.80	
2960	Neubewertungsreserve Finanzvermögen	443'479.80		443'479.80	

Nummer	Bilanz	01.01.2025	Zuwachs	Abgang	31.12.2025
29600	Neubewertungsreserve Finanzvermögen	443'479.80		443'479.80	
29600.01	Neubewertungsreserven Finanzvermögen	443'479.80		443'479.80	
299	Bilanzüberschuss /-fehlbetrag	21'154'903.35	108'256.75	562'850.36	20'700'309.74
2990	Jahresergebnis	108'256.75		562'850.36	-454'593.61
29900	Jahresergebnis	108'256.75		562'850.36	-454'593.61
29900.01	Jahresergebnis	108'256.75		562'850.36	-454'593.61
2999	Kumulierte Ergebnisse der Vorjahre	21'046'646.60	108'256.75		21'154'903.35
29990	Kumulierte Ergebnisse der Vorjahre	21'046'646.60	108'256.75		21'154'903.35
29990.01	Kumulierte Ergebnisse der Vorjahre	21'046'646.60	108'256.75		21'154'903.35